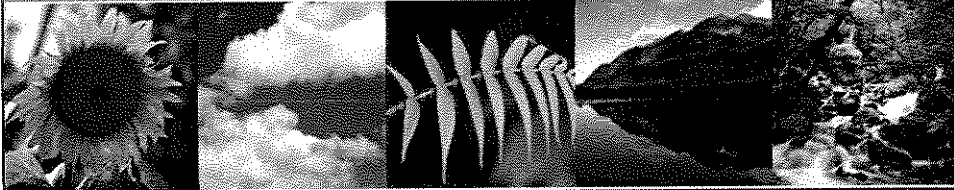


Faits saillants 2004-2005 et Perspectives 2005-2008



FEÉ FONDS EN
EFFICACITÉ
ÉNERGÉTIQUE

007/01 - 02/01/06/31

007/01 - 02/01/06/31

Régie de l'énergie

DOSSIER: R-3559-
2005
DÉPOSÉE EN AUDIENCE

Date: 24 AOÛT 2005

Pièces n°: SC 611-


9, DOC. 9



FEÉ FONDS EN
EFFICACITÉ
ÉNERGÉTIQUE

Introduction


- Historique du FEÉ
- Vision du FEÉ
- Faits saillants 2004-2005
 - Programmes
 - Veille technologique
- Plan d'action 2005-2006 (Horizon 2008)
 - Programmes (22)
 - Évaluation
- Gestion du FEÉ



Historique du FEÉ

- Création du FEÉ à partir de la négociation d'un mécanisme incitatif
- Révision des paramètres d'intervention : partage des programmes entre le FEÉ et le PGEE de SCGM
- Mise en valeur des programmes novateurs

3



La vision du FEÉ

- Mise en place des partenariats avec des organismes publics et des compagnies privées (ex. : AIPVFQ)
- Introduction de plusieurs mesures d'efficacité énergétique novatrices (ex. : panneaux réflecteurs de chaleur, récupérateurs de chaleur des eaux grises)

4



La vision du FEÉ

- Participation du FEÉ à la Commission parlementaire (bien accueillie par les parlementaires)
- Participation de Gazifère aux programmes du FEÉ
- Adoption des mesures du FEÉ par d'autres groupes de consommateurs

5



Faits saillants 2004-2005

- Marché résidentiel
 - Dépassement des objectifs



6



Faits saillants 2004-2005

- **Marché CII**
 - Le secteur de la nouvelle construction commence à produire de bons résultats
 - 10 fois plus d'économies réalisées comparativement à 2003-2004



7



Faits saillants 2004-2005

- **Veille technologique**
 - Nouvel appel de propositions
 - Mesurage et évaluation des économies d'énergie
 - Panneaux réflecteurs de chaleur (SCHL)
 - Récupération de la chaleur des eaux grises (CANMET et Enbridge)
 - Toits végétaux (CNRC et Environnement Canada)
 - Analyse thermographique par rayonnement infrarouge




8


Faits saillants 2004-2005

- Projets spéciaux
 - Réalisation d'une étude sur les externalités résultant des interventions auprès de la clientèle à faible revenu
 - Développement d'un chiffrier pour évaluer la rentabilité des programmes du FEE
 - Contribution au projet GESEM de l'AQME (municipalités)
 - Développement d'un outil de calcul des économies d'énergie pour les PME
 - Évaluation externe du Plan d'action du FEE

9


Plan d'action 2005-2006 (Horizon 2008)

- Programmation 2005-2006
 - Budget : 3,3 M\$
 - Subventions bonifiées
 - Assouplissement des critères d'admissibilité pour les programmes visant la clientèle à faible revenu et socio-communautaire (offices d'habitation et organismes religieux)
 - Révision du cas-type pour les panneaux réflecteurs
 - Mise en oeuvre du nouvel outil de calcul des économies facilitant la participation des PME



Système de récupération de la chaleur des eaux grises


10



Plan d'action 2005-2006 (Horizon 2008)

- Programmation 2005-2006
 - Poursuite de l'arrimage avec le PGEÉ et SCGM
 - Efforts accrus de promotion auprès du marché CII
 - Nouveaux partenariats
 - Corporation d'hébergement du Québec
 - Financement et promotion – secteur de la santé
 - Caisses populaires Desjardins
 - Financement et promotion – secteur commercial et industriel


11



Plan d'action 2005-2006 (Horizon 2008)

- Évaluation
 - Validation des cas-types
 - Mesurage et vérification des résultats
 - Suivi de la rentabilité des programmes


12



Plan d'action 2005-2006 (Horizon 2008)

- Veille technologique
 - Projets qui seront sélectionnés (appel de propositions)


13



Gestion du FEÉ

- Objectif de pérennité du FEÉ (fonds dédié)
- Sommes accumulées par le FEÉ


14




Solde sur les revenus totaux du FEÉ

Année financière	Solde en début d'année	Revenus du FEÉ (\$)					Total	Dépenses du FEÉ (\$)	Solde en fin d'année
		Incitatif	Trop-perçu	Autres revenus	Intérêts				
2000-2001	-	1 844 223	-	-	93 751	1 937 974	20 087	1 917 887	
2001-2002	1 917 887	81 641	5 309 729	-	184 754	7 454 011	90 628	7 363 383	
2002-2003	7 363 383	1 242 842	2 602 982	-	697 042	11 908 229	386 737	11 519 492	
2003-2004	11 519 492	3 938 000	3 203 513	54 953	1 274 934	19 990 892	871 802	19 119 290	
	19 119 290	moins la remise de 4 M\$ en début d'année 2004-2005 prévue au mécanisme incitatif							
2004-2005	15 119 290								

15


- 
- ## Gestion du FEÉ
- Ressources humaines
 - Arrimage avec le PGEÉ de SCGM
 - Comptabilisation des programmes
 - Crédibilité du FEÉ dans les marchés résidentiel et CII
 - Ententes ponctuelles : AEÉ, OEÉ, fournisseurs et autres organismes
- 16



Les difficultés rencontrées par le FEÉ

- Problèmes inhérents à la mise en marché de nouvelles technologies
- Financement de l'efficacité énergétique au Québec
 - Novoclimat
 - EnerGuide pour les maisons
 - Demande de contribution financière

17



Le Fonds en efficacité énergétique : un concept unique!

18