

**SUIVI DÉTAILLÉ DES ACTIVITÉS D'ACHAT ET DE VENTE DU  
DISTRIBUTEUR PAR CONTREPARTIES – 2014  
(DOCUMENT CAVIARDÉ)**



**SUIVI DÉTAILLÉ  
DES ACTIVITÉS D'ACHAT ET DE VENTE  
DU DISTRIBUTEUR  
PAR CONTREPARTIES**

**2014**






**SOUS DISPENSE ( D-2008-133 )**

Période du 1er janvier au 31 mars 2014

Fournisseur	Numéro de transaction	Type	Date début	Date fin	Date légale	Quantité moyenne	Quantité totale	Devise	Prix moyen	Contreparties	Prix comparatif (\$CAN/MWh) <sup>(*)</sup>	Note
Ontario Power Generation	T0102894	Achat	2014-01-01	2014-01-03	2013-12-30	50	3 600	CAD	85,00 \$	Stratégie : Autres contreparties retenues :	Achat jusqu'à 1000 MW 1 au 3 janvier 3x24 OPG T0102895 TransAlta T0102896 TransAlta T0102897 Brookfield T0102898	
											148,53 \$	
											85,00 \$	Ne veut pas se commettre Ne veut pas s'engager plus Ne veut pas se commettre
											94,70 \$	Prix moyen pondéré et ne veut pas s'engager plus
Ontario Power Generation	T0102895	Achat	2014-01-01	2014-01-03	2013-12-30	249	17 928	CAD	85,00 \$	Stratégie : Autres contreparties retenues :	Achat jusqu'à 1000 MW 1 au 3 janvier 3x24 OPG T0102894 TransAlta T0102896 TransAlta T0102897 Brookfield T0102898	
											148,53 \$	
											85,00 \$	Ne veut pas se commettre Ne veut pas s'engager plus Ne veut pas se commettre
											94,70 \$	Prix moyen pondéré et ne veut pas s'engager plus
TransAlta Energy Marketing Corp.	T0102896	Achat	2014-01-01	2014-01-03	2013-12-30	100	7 200	CAD	90,00 \$	Stratégie : Autres contreparties retenues :	Achat jusqu'à 1000 MW 1 au 3 janvier 3x24 OPG T0102895 OPG T0102894 TransAlta T0102897 Brookfield T0102898	
											148,53 \$	
											85,00 \$	Ne veut pas se commettre Ne veut pas s'engager plus Ne veut pas se commettre
											94,70 \$	Prix moyen pondéré et ne veut pas s'engager plus
TransAlta Energy Marketing Corp.	T0102897	Achat	2014-01-01	2014-01-03	2013-12-30	50	3 600	CAD	100,00 \$	Stratégie : Autres contreparties retenues :	Achat jusqu'à 1000 MW 1 au 3 janvier 3x24 OPG T0102895 OPG T0102894 TransAlta T0102896 Brookfield T0102898	
											148,53 \$	
											85,00 \$	Ne veut pas se commettre Ne veut pas s'engager plus Ne veut pas se commettre
											94,70 \$	Prix moyen pondéré et ne veut pas s'engager plus
Hydro-Québec Production	T0102902	Achat	2014-01-01	2014-01-01	2013-12-30	380	1 900	USD	59,00 \$	Stratégie : Autres contreparties retenues :	Achat jusqu'à 500 MW pour le 1 janvier -	
											64,56 \$	Ne vend pas des quantités profilés Ne vend pas des quantités profilés Note 6
											100,45 \$	Ne vend pas des quantités profilés Ne vend pas des quantités profilés Note 1

Note (\*) : Prix comparatif : Prix offert incluant les frais et convertit en dollars canadiens

Période du 1er janvier au 31 mars 2014

Fournisseur	Numéro de transaction	Type	Date début	Date fin	Date légale	Quantité moyenne	Quantité totale	Devise	Prix moyen	Contreparties	Prix comparatif (\$CAN/MWh) <sup>(*)</sup>	Note
Énergie Brookfield Marketing SEC	T0102898	Achat	2014-01-01	2014-01-03	2013-12-30	131	9 440	USD	135,00 \$	Stratégie : Autres contreparties retenues :	Achat jusqu'à 1000 MW 1 au 3 janvier 3x24 OPG T0102895 OPG T0102894 TransAlta T0102896 TransAlta T0102897	
											148,53 \$ 85,00 \$ 94,70 \$	Ne veut pas se commettre Ne veut pas s'engager plus Ne veut pas se commettre Prix moyen pondéré et ne veut pas s'engager plus
Hydro-Québec Production	T0102909	Achat	2014-01-02	2014-01-02	2013-12-31	308	4 000	USD	225,00 \$	Stratégie : Autres contreparties retenues :	Achat jusqu'à 800 MW 2 janvier -	
											246,20 \$ 252,83 \$	Note 6 Note 2
Hydro-Québec Production	T0102910	Achat	2014-01-02	2014-01-02	2013-12-31	1 050	2 100	USD	350,00 \$	Stratégie : Autres contreparties retenues :	Achat jusqu'à 1100 MW 2 janvier -	
											382,97 \$	Note 4
Hydro-Québec Production	T0102913	Achat	2014-01-03	2014-01-03	2014-01-01	117	1 404	USD	350,00 \$	Stratégie : Autres contreparties retenues :	Achat jusqu'à 117 MW 3 janvier -	
											382,97 \$	Note 4
Hydro-Québec Production	T0102915	Achat	2014-01-03	2014-01-03	2014-01-02	400	800	USD	400,00 \$	Stratégie : Autres contreparties retenues :	Achat jusqu'à 400 MW 3 janvier -	
											437,68 \$	Note 4

Note (\*) : Prix comparatif : Prix offert incluant les frais et convertit en dollars canadiens

Période du 1er janvier au 31 mars 2014

Fournisseur	Numéro de transaction	Type	Date début	Date fin	Date légale	Quantité moyenne	Quantité totale	Devise	Prix moyen	Contreparties	Prix comparatif (\$CAN/MWh) <sup>(*)</sup>	Note
Cargill Energy Trading Canada, Inc.	T0102914	Achat	2014-01-04	2014-01-05	2014-01-02	147	6 908	CAD	72,00 \$	Stratégie : Autres contreparties retenues :	Achat jusqu'à 1000 MW 24h pour 4 et 5 janvier OPG T0102929 OPG T0102931 Powerex T0102923 TransAlta T0102920 TransAlta T0102921 TransAlta T0102922 HQP T0102924	
											73,37 \$ 143,95 \$ 90,00 \$ 75,37 \$ 131,37 \$	Ne veut pas s'engager plus  Ne veut pas s'engager plus Ne veut pas s'engager plus Prix moyen pondéré et ne veut pas s'engager plus
Ontario Power Generation	T0102929	Achat	2014-01-04	2014-01-05	2014-01-02	50	2 400	CAD	90,00 \$	Stratégie : Autres contreparties retenues :	Achat jusqu'à 1000 MW 24h pour 4 et 5 janvier Cargill T0102914 OPG T0102931 Powerex T0102923 TransAlta T0102920 TransAlta T0102921 TransAlta T0102922 HQP T0102924	
											73,37 \$ 143,95 \$ 90,00 \$ 75,37 \$ 131,37 \$	Ne veut pas s'engager plus  Ne veut pas s'engager plus Ne veut pas s'engager plus Prix moyen pondéré et ne veut pas s'engager plus
Ontario Power Generation	T0102931	Achat	2014-01-04	2014-01-05	2014-01-02	249	11 952	CAD	90,00 \$	Stratégie : Autres contreparties retenues :	Achat jusqu'à 1000 MW 24h pour 4 et 5 janvier Cargill T0102914 OPG T0102929 Powerex T0102923 TransAlta T0102920 TransAlta T0102921 TransAlta T0102922 HQP T0102924	
											73,37 \$ 143,95 \$ 90,00 \$ 75,37 \$ 131,37 \$	Ne veut pas s'engager plus  Ne veut pas s'engager plus Ne veut pas s'engager plus Prix moyen pondéré et ne veut pas s'engager plus
Powerex	T0102923	Achat	2014-01-04	2014-01-05	2014-01-02	50	2 400	CAD	74,00 \$	Stratégie : Autres contreparties retenues :	Achat jusqu'à 1000 MW 24h pour 4 et 5 janvier Cargill T0102914 OPG T0102929 OPG T0102931 TransAlta T0102920 TransAlta T0102921 TransAlta T0102922 HQP T0102924	
											73,37 \$ 143,95 \$ 90,00 \$ 75,37 \$ 131,37 \$	Ne veut pas s'engager plus  Ne veut pas s'engager plus Ne veut pas s'engager plus Prix moyen pondéré et ne veut pas s'engager plus
TransAlta Energy Marketing Corp.	T0102920	Achat	2014-01-04	2014-01-05	2014-01-02	100	4 800	CAD	110,00 \$	Stratégie : Autres contreparties retenues :	Achat jusqu'à 1000 MW 24h pour 4 et 5 janvier Cargill T0102914 OPG T0102929 OPG T0102931 Powerex T0102923 TransAlta T0102921 TransAlta T0102922 HQP T0102924	
											73,37 \$ 143,95 \$ 90,00 \$ 75,37 \$ 131,37 \$	Ne veut pas s'engager plus  Ne veut pas s'engager plus Ne veut pas s'engager plus Prix moyen pondéré et ne veut pas s'engager plus

Note (\*) : Prix comparatif : Prix offert incluant les frais et convertit en dollars canadiens

Période du 1er janvier au 31 mars 2014

Fournisseur	Numéro de transaction	Type	Date début	Date fin	Date légale	Quantité moyenne	Quantité totale	Devise	Prix moyen	Contreparties	Prix comparatif (\$CAN/MWh) <sup>(*)</sup>	Note
TransAlta Energy Marketing Corp.	T0102921	Achat	2014-01-04	2014-01-05	2014-01-02	50	2 400	CAD	125,00 \$	Stratégie : Autres contreparties retenues :	Achat jusqu'à 1000 MW 24h pour 4 et 5 janvier Cargill T0102914 OPG T0102929 OPG T0102931 Powerex T0102923 TransAlta T0102920 TransAlta T0102922 HQP T0102924	
											73,37 \$ 143,95 \$ 90,00 \$ 75,37 \$ 131,37 \$	Ne veut pas s'engager plus  Ne veut pas s'engager plus Ne veut pas s'engager plus Prix moyen pondéré et ne veut pas s'engager plus
TransAlta Energy Marketing Corp.	T0102922	Achat	2014-01-04	2014-01-05	2014-01-02	50	2 400	CAD	175,00 \$	Stratégie : Autres contreparties retenues :	Achat jusqu'à 1000 MW 24h pour 4 et 5 janvier Cargill T0102914 OPG T0102929 OPG T0102931 Powerex T0102923 TransAlta T0102920 TransAlta T0102921 HQP T0102924	
											73,37 \$ 143,95 \$ 90,00 \$ 75,37 \$ 131,37 \$	Ne veut pas s'engager plus  Ne veut pas s'engager plus Ne veut pas s'engager plus Prix moyen pondéré et ne veut pas s'engager plus
Hydro-Québec Production	T0102924	Achat	2014-01-04	2014-01-04	2014-01-02	113	2 712	USD	135,00 \$	Stratégie : Autres contreparties retenues :	Achat jusqu'à 1000 MW 24h pour 4 et 5 janvier Cargill T0102914 OPG T0102929 OPG T0102931 Powerex T0102923 TransAlta T0102920 TransAlta T0102921 TransAlta T0102922	
											73,37 \$ 143,95 \$ 90,00 \$ 75,37 \$ 131,37 \$	Ne veut pas s'engager plus  Ne veut pas s'engager plus Ne veut pas s'engager plus Prix moyen pondéré et ne veut pas s'engager plus
Hydro-Québec Production	T0102925	Achat	2014-01-04	2014-01-04	2014-01-02	325	650	USD	225,00 \$	Stratégie : Autres contreparties retenues :	Achat jusqu'à 400 MW 4 janvier -	
											246,20 \$  265,63 \$	Note 6  Note 2
Énergie Brookfield Marketing SEC	T0102917	Achat	2014-01-04	2014-01-07	2014-01-02	115	9 200	USD	130,60 \$	Stratégie : Autres contreparties retenues :	Achat jusqu'à 1000 MW 4-7 janvier 24h Brookfield T0102918 Brookfield T0102919 Cargill T0102927 OPG T0102927 OPG T0102932	
											146,08 \$ 108,37 \$  115,00 \$ 164,37 \$	Prix moyen pondéré et ne veut pas s'engager plus Ne veut pas s'engager plus Ne veut pas se commettre Ne veut pas s'engager plus Ne veut pas se commettre

Note (\*) : Prix comparatif : Prix offert incluant les frais et convertit en dollars canadiens

Période du 1er janvier au 31 mars 2014

Fournisseur	Numéro de transaction	Type	Date début	Date fin	Date légale	Quantité moyenne	Quantité totale	Devise	Prix moyen	Contreparties	Prix comparatif (\$CAN/MWh) <sup>(*)</sup>	Note
Énergie Brookfield Marketing SEC	T0102918	Achat	2014-01-04	2014-01-07	2014-01-02	50	4 000	USD	145,40 \$	Stratégie : Autres contreparties retenues :	Achat jusqu'à 1000 MW 4-7 janvier 24h Brookfield T0102917 Brookfield T0102919 Cargill T0102927 OPG T0102927 OPG T0102932	
											146,08 \$ 108,37 \$ 115,00 \$ 164,37 \$	Prix moyen pondéré et ne veut pas s'engager plus Ne veut pas s'engager plus Ne veut pas se commettre Ne veut pas s'engager plus Ne veut pas se commettre
Énergie Brookfield Marketing SEC	T0102919	Achat	2014-01-04	2014-01-07	2014-01-02	45	3 600	USD	157,00 \$	Stratégie : Autres contreparties retenues :	Achat jusqu'à 1000 MW 4-7 janvier 24h Brookfield T0102917 Brookfield T0102918 Cargill T0102927 OPG T0102927 OPG T0102932	
											146,08 \$ 108,37 \$ 115,00 \$ 164,37 \$	Prix moyen pondéré et ne veut pas s'engager plus Ne veut pas s'engager plus Ne veut pas se commettre Ne veut pas s'engager plus Ne veut pas se commettre
Hydro-Québec Production	T0102928	Achat	2014-01-05	2014-01-05	2014-01-02	433	2 600	USD	63,00 \$	Stratégie : Autres contreparties retenues :	Achat jusqu'à 500 MW 5 janvier -	
											68,93 \$ 72,04 \$	Note 6 Note 1
Cargill Energy Trading Canada, Inc.	T0102927	Achat	2014-01-06	2014-01-07	2014-01-02	99	3 080	CAD	107,00 \$	Stratégie : Autres contreparties retenues :	Achat jusqu'à 1000 MW 6-7 janvier 2x16 Brookfield T0102917 Brookfield T0102918 Brookfield T0102919 OPG T0102927 OPG T0102932	
											146,08 \$ 108,37 \$ 115,00 \$ 164,37 \$	Prix moyen pondéré et ne veut pas s'engager plus Ne veut pas s'engager plus Ne veut pas se commettre Ne veut pas s'engager plus Ne veut pas se commettre
Ontario Power Generation	T0102930	Achat	2014-01-06	2014-01-07	2014-01-02	50	1 600	CAD	115,00 \$	Stratégie : Autres contreparties retenues :	Achat jusqu'à 1000 MW 6-7 janvier 2x16 Brookfield T0102917 Brookfield T0102918 Brookfield T0102919 Cargill T0102927 OPG T0102932	
											146,08 \$ 108,37 \$ 115,00 \$ 164,37 \$	Prix moyen pondéré et ne veut pas s'engager plus Ne veut pas s'engager plus Ne veut pas se commettre Ne veut pas s'engager plus Ne veut pas se commettre

Note (\*) : Prix comparatif : Prix offert incluant les frais et convertit en dollars canadiens



Période du 1er janvier au 31 mars 2014

Fournisseur	Numéro de transaction	Type	Date début	Date fin	Date légale	Quantité moyenne	Quantité totale	Devise	Prix moyen	Contreparties	Prix comparatif (\$CAN/MWh) <sup>(*)</sup>	Note
Ontario Power Generation	T0102932	Achat	2014-01-06	2014-01-07	2014-01-02	249	3 984	CAD	115,00 \$	Stratégie : Autres contreparties retenues :	Achat jusqu'à 1000 MW 6-7 janvier 2x16 Brookfield T0102917 Brookfield T0102918 Brookfield T0102919 Cargill T0102927 OPG T0102930	
											146,08 \$ 108,37 \$ 115,00 \$ 164,37 \$	Prix moyen pondéré et ne veut pas s'engager plus Ne veut pas s'engager plus Ne veut pas se commettre Ne veut pas s'engager plus Ne veut pas se commettre
Hydro-Québec Production	T0102938	Achat	2014-01-06	2014-01-06	2014-01-03	206	1 650	USD	81,00 \$	Stratégie : Autres contreparties retenues :	Achat jusqu'à 350 MW 6 janvier -	
											88,63 \$ 93,20 \$	Note 6 Note 1
Ontario Power Generation	T0102941	Achat	2014-01-07	2014-01-10	2014-01-06	244	15 128	CAD	100,00 \$	Stratégie : Autres contreparties retenues :	Achat jusqu'à 500 MW 8 à 10 janvier 3x24 OPG T0102942 HQP T0102940	
											145,37 \$ 91,91 \$ 100,00 \$ 237,00 \$	Ne veut pas s'engager plus
Ontario Power Generation	T0102946	Achat	2014-01-07	2014-01-07	2014-01-06	48	240	CAD	300,00 \$	Stratégie : Autres contreparties retenues :	Achat jusqu'à 400 MW 7 janvier HQP T0102945 HQP T0102943	
											224,31 \$ 300,00 \$ 614,37 \$	Ne veut pas s'engager plus
Hydro-Québec Production	T0102939	Achat	2014-01-07	2014-01-07	2014-01-03	400	8 800	USD	123,00 \$	Stratégie : Autres contreparties retenues :	Achat jusqu'à 700 MW 7 janvier -	
											134,59 \$ 185,03 \$	Note 6 Note 1

Note (\*) : Prix comparatif : Prix offert incluant les frais et convertit en dollars canadiens

Période du 1er janvier au 31 mars 2014

Fournisseur	Numéro de transaction	Type	Date début	Date fin	Date légale	Quantité moyenne	Quantité totale	Devise	Prix moyen	Contreparties	Prix comparatif (\$CAN/MWh) <sup>(*)</sup>	Note
Hydro-Québec Production	T0102945	Achat	2014-01-07	2014-01-07	2014-01-06	175	2 450	USD	210,00 \$	Stratégie : Autres contreparties retenues :	Achat jusqu'à 400 MW 7 janvier OPG T0102946 HQP T0102943	
											224,31 \$ 300,00 \$ 614,37 \$	Ne veut pas s'engager plus
Hydro-Québec Production	T0102937	Achat	2014-01-07	2014-01-07	2014-01-03	200	3 200	USD	105,00 \$	Stratégie : Autres contreparties retenues :	Achat jusqu'à 200 MW 7 janvier 1x16 -	
											114,89 \$ 226,37 \$ 238,87 \$	Ne veut pas se commettre Ne veut pas se commettre Ne veut pas se commettre
Hydro-Québec Production	T0102943	Achat	2014-01-07	2014-01-07	2014-01-06	150	2 400	USD	200,00 \$	Stratégie : Autres contreparties retenues :	Achat jusqu'à 400 MW 7 janvier OPG T0102946 HQP T0102945	
											224,31 \$ 300,00 \$ 614,37 \$	Ne veut pas s'engager plus
Ontario Power Generation	T0102942	Achat	2014-01-08	2014-01-10	2014-01-06	50	3 600	CAD	100,00 \$	Stratégie : Autres contreparties retenues :	Achat jusqu'à 500 MW 8 à 10 janvier 3x24 OPG T0102941 HQP T0102940	
											145,37 \$ 91,91 \$ 100,00 \$ 237,00 \$	Ne veut pas s'engager plus Ne veut plus se commettre jusqu'à nouvelle ordre car prix trop volatile
Hydro-Québec Production	T0102940	Achat	2014-01-08	2014-01-10	2014-01-06	200	14 400	USD	84,00 \$	Stratégie : Autres contreparties retenues :	Achat jusqu'à 500 MW 8 à 10 janvier 3x24 OPG T0102941 OPG T0102942	
											145,37 \$ 91,91 \$ 100,00 \$ 237,00 \$	Ne veut pas s'engager plus

Note (\*) : Prix comparatif : Prix offert incluant les frais et convertit en dollars canadiens

Période du 1er janvier au 31 mars 2014

Fournisseur	Numéro de transaction	Type	Date début	Date fin	Date légale	Quantité moyenne	Quantité totale	Devise	Prix moyen	Contreparties	Prix comparatif (\$CAN/MWh) <sup>(*)</sup>	Note
Hydro-Québec Production	T0102944	Achat	2014-01-08	2014-01-08	2014-01-06	316	6 950	USD	141,00 \$	Stratégie : Autres contreparties retenues :	Achat jusqu'à 900 MW le 8 janvier -	
											154,28 \$	Note 6
											192,44 \$	Note 2
Hydro-Québec Production	T0102953	Achat	2014-01-09	2014-01-09	2014-01-07	463	7 400	USD	115,00 \$	Stratégie : Autres contreparties retenues :	Achat jusqu'à 850 MW le 9 janvier -	
											125,83 \$	Note 6
											171,16 \$	Note 2
Hydro-Québec Production	T0102955	Achat	2014-01-10	2014-01-10	2014-01-08	344	3 100	USD	63,00 \$	Stratégie : Autres contreparties retenues :	Achat jusqu'à 850 MW le 10 janvier -	
											68,93 \$	Note 6
											131,77 \$	Note 2
Hydro-Québec Production	T0102958	Achat	2014-01-17	2014-01-17	2014-01-15	350	700	USD	34,00 \$	Stratégie : Autres contreparties retenues :	Achat jusqu'à 400 MW le 17 janvier -	
											37,20 \$	Note 6
											54,90 \$	Note 1
Hydro-Québec Production	T0102961	Achat	2014-01-19	2014-01-19	2014-01-16	414	2 900	USD	44,00 \$	Stratégie : Autres contreparties retenues :	Achat jusqu'à 700 MW le 19 janvier -	
											48,14 \$	Note 6
											52,92 \$	Note 1

Note (\*) : Prix comparatif : Prix offert incluant les frais et convertit en dollars canadiens

Période du 1er janvier au 31 mars 2014

Fournisseur	Numéro de transaction	Type	Date début	Date fin	Date légale	Quantité moyenne	Quantité totale	Devise	Prix moyen	Contreparties	Prix comparatif (\$CAN/MWh) <sup>(*)</sup>	Note
Cargill Energy Trading Canada, Inc.	T0102967	Achat	2014-01-20	2014-01-20	2014-01-17	150	2 250	CAD	112,00 \$	Stratégie : Autres contreparties retenues :	Achat jusqu'à 800 MW le 20 janvier 1x16 OPG T0102971 OPG T0102969 TransAlta T0102968 Brookfield T0102966	
											170,54 \$ 113,37 \$ 135,00 \$ 151,37 \$	Ne veut pas s'engager plus Ne veut pas se commettre Ne veut pas s'engager plus Ne veut pas s'engager plus Ne veut pas se commettre
Ontario Power Generation	T0102971	Achat	2014-01-20	2014-01-20	2014-01-17	249	4 229	CAD	135,00 \$	Stratégie : Autres contreparties retenues :	Achat jusqu'à 800 MW le 20 janvier 1x16 Cargill T0102967 OPG T0102969 TransAlta T0102968 Brookfield T0102966	
											170,54 \$ 113,37 \$ 135,00 \$ 151,37 \$	Ne veut pas s'engager plus Ne veut pas se commettre Ne veut pas s'engager plus Ne veut pas s'engager plus Ne veut pas se commettre
Ontario Power Generation	T0102969	Achat	2014-01-20	2014-01-20	2014-01-17	50	800	CAD	135,00 \$	Stratégie : Autres contreparties retenues :	Achat jusqu'à 800 MW le 20 janvier 1x16 Cargill T0102967 OPG T0102971 TransAlta T0102968 Brookfield T0102966	
											170,54 \$ 113,37 \$ 135,00 \$ 151,37 \$	Ne veut pas s'engager plus Ne veut pas se commettre Ne veut pas s'engager plus Ne veut pas s'engager plus Ne veut pas se commettre
TransAlta Energy Marketing Corp.	T0102968	Achat	2014-01-20	2014-01-20	2014-01-17	100	1 600	CAD	150,00 \$	Stratégie : Autres contreparties retenues :	Achat jusqu'à 800 MW le 20 janvier 1x16 Cargill T0102967 OPG T0102971 OPG T0102969 Brookfield T0102966	
											170,54 \$ 113,37 \$ 135,00 \$ 151,37 \$	Ne veut pas s'engager plus Ne veut pas se commettre Ne veut pas s'engager plus Ne veut pas s'engager plus Ne veut pas se commettre
Hydro-Québec Production	T0102965	Achat	2014-01-20	2014-01-24	2014-01-17	180	21 600	USD	240,00 \$	Stratégie : Autres contreparties retenues :	Achat jusqu'à 1000 MW 20 au 24 janvier 5x24 Cargill T0102959 OPG T0102963 OPG T0102964 TransAlta T0102960 Brookfield T0102962	
											220,05 \$ 190,37 \$ 262,61 \$ 161,37 \$ 211,37 \$	Ne veut pas s'engager plus Ne veut pas s'engager plus Ne veut pas s'engager plus Ne veut pas s'engager plus Pas rappelé

Note (\*) : Prix comparatif : Prix offert incluant les frais et convertit en dollars canadiens

Période du 1er janvier au 31 mars 2014

Fournisseur	Numéro de transaction	Type	Date début	Date fin	Date légale	Quantité moyenne	Quantité totale	Devise	Prix moyen	Contreparties	Prix comparatif (\$CAN/MWh) <sup>(*)</sup>	Note
Hydro-Québec Production	T0102972	Achat	2014-01-20	2014-01-20	2014-01-17	643	9 000	USD	130,00 \$	Stratégie : Autres contreparties retenues :	Achat jusqu'à 800 MW le 20 janvier -	
											142,25 \$	Note 6
											162,04 \$	Note 2
Énergie Brookfield Marketing SEC	T0102966	Achat	2014-01-20	2014-01-20	2014-01-17	120	1 920	USD	155,00 \$	Stratégie : Autres contreparties retenues :	Achat jusqu'à 800 MW le 20 janvier 1x16 Cargill T0102967 OPG T0102971 OPG T0102969 TransAlta T0102968	
											170,54 \$	Ne veut pas s'engager plus
											113,37 \$	Ne veut pas se commettre
											135,00 \$	Ne veut pas s'engager plus
											151,37 \$	Ne veut pas s'engager plus
												Ne veut pas se commettre
Cargill Energy Trading Canada, Inc.	T0102959	Achat	2014-01-21	2014-01-24	2014-01-16	99	9 347	CAD	189,00 \$	Stratégie : Autres contreparties retenues :	Achat jusqu'à 1000 MW 21 au 24 janvier 4x24 OPG T0102963 OPG T0102964 TransAlta T0102960 Brookfield T0102962 HQP T0102965	
											220,05 \$	Ne veut pas s'engager plus
											190,37 \$	Ne veut pas s'engager plus
											262,61 \$	
											149,19 \$	Prix moyen pondéré et ne veut pas s'engager plus
											211,37 \$	Ne veut pas s'engager plus
												Pas rappelé
Ontario Power Generation	T0102963	Achat	2014-01-21	2014-01-24	2014-01-16	50	4 800	CAD	160,00 \$	Stratégie : Autres contreparties retenues :	Achat jusqu'à 1000 MW 21 au 24 janvier 4x24 Cargill T0102959 OPG T0102964 TransAlta T0102960 Brookfield T0102962 HQP T0102965	
											220,05 \$	Ne veut pas s'engager plus
											190,37 \$	Ne veut pas s'engager plus
											262,61 \$	
											149,19 \$	Prix moyen pondéré et ne veut pas s'engager plus
											211,37 \$	Ne veut pas s'engager plus
												Pas rappelé
Ontario Power Generation	T0102964	Achat	2014-01-21	2014-01-23	2014-01-16	249	13 944	CAD	145,00 \$	Stratégie : Autres contreparties retenues :	Achat jusqu'à 1000 MW 21 au 24 janvier 4x24 Cargill T0102959 OPG T0102963 TransAlta T0102960 Brookfield T0102962 HQP T0102965	
											220,05 \$	Ne veut pas s'engager plus
											190,37 \$	Ne veut pas s'engager plus
											262,61 \$	
											149,19 \$	Prix moyen pondéré et ne veut pas s'engager plus
											211,37 \$	Ne veut pas s'engager plus
												Pas rappelé






Note (\*) : Prix comparatif : Prix offert incluant les frais et convertit en dollars canadiens

Période du 1er janvier au 31 mars 2014

Fournisseur	Numéro de transaction	Type	Date début	Date fin	Date légale	Quantité moyenne	Quantité totale	Devise	Prix moyen	Contreparties	Prix comparatif (\$CAN/MWh) <sup>(*)</sup>	Note
TransAlta Energy Marketing Corp.	T0102960	Achat	2014-01-21	2014-01-24	2014-01-16	100	9 600	CAD	210,00 \$	Stratégie : Autres contreparties retenues :	Achat jusqu'à 1000 MW 21 au 24 janvier 4x24 Cargill T0102959 OPG T0102963 OPG T0102964 Brookfield T0102962 HQP T0102965	Ne veut pas s'engager plus Ne veut pas s'engager plus Prix moyen pondéré et ne veut pas s'engager plus Ne veut pas s'engager plus Pas rappelé
											220,05 \$ 190,37 \$ 262,61 \$ 149,19 \$ 211,37 \$	
Hydro-Québec Production	T0102973	Achat	2014-01-21	2014-01-21	2014-01-17	294	5 300	USD	204,00 \$	Stratégie : Autres contreparties retenues :	Achat jusqu'à 700 MW le 21 janvier -	
											223,22 \$	Note 6
											238,59 \$	Note 2
Hydro-Québec Production	T0102981	Achat	2014-01-21	2014-01-21	2014-01-19	330	1 320	USD	275,00 \$	Stratégie : Autres contreparties retenues :	Achat jusqu'à 330 MW le 21 janvier -	
											300,91 \$	Note 6
											304,08 \$	Note 2
Hydro-Québec Production	T0103000	Achat	2014-01-21	2014-01-21	2014-01-21	300	600	USD	425,00 \$	Stratégie : Autres contreparties retenues :	Achat jusqu'à 300 MW le 21 janvier -	
											465,04 \$	Note 4
Énergie Brookfield Marketing SEC	T0102962	Achat	2014-01-21	2014-01-24	2014-01-16	100	9 600	USD	200,00 \$	Stratégie : Autres contreparties retenues :	Achat jusqu'à 1000 MW 21 au 24 janvier 4x24 Cargill T0102959 OPG T0102963 OPG T0102964 TransAlta T0102960 HQP T0102965	Ne veut pas s'engager plus Ne veut pas s'engager plus Prix moyen pondéré et ne veut pas s'engager plus Ne veut pas s'engager plus Pas rappelé
											220,05 \$ 190,37 \$ 262,61 \$ 149,19 \$ 211,37 \$	






Note (\*) : Prix comparatif : Prix offert incluant les frais et convertit en dollars canadiens

Période du 1er janvier au 31 mars 2014

Fournisseur	Numéro de transaction	Type	Date début	Date fin	Date légale	Quantité moyenne	Quantité totale	Devise	Prix moyen	Contreparties	Prix comparatif (\$CAN/MWh) <sup>(*)</sup>	Note
Ontario Power Generation	T0102995	Achat	2014-01-22	2014-01-24	2014-01-21	249	9 960	CAD	275,00 \$	Stratégie : Autres contreparties retenues :	Achat jusqu'à 1000 MW 22 au 24 janvier 3x24 NB Power T0102996 NB Power T0102997 Brookfield T0102986 TransAlta T0102984	
											299,75 \$ 275,00 \$ 301,37 \$ 251,31 \$	Ne veut pas s'engager plus Ne veut pas se commettre Ne veut pas se commettre Ne veut pas s'engager plus Prix moyen pondéré et ne veut pas s'engager plus
TransAlta Energy Marketing Corp.	T0102984	Achat	2014-01-22	2014-01-24	2014-01-20	100	7 200	CAD	300,00 \$	Stratégie : Autres contreparties retenues :	Achat jusqu'à 1000 MW 22 au 24 janvier 3x24 NB Power T0102996 NB Power T0102997 Brookfield T0102986 OPG T0102995	
											299,75 \$ 275,00 \$ 301,37 \$ 251,31 \$	Ne veut pas s'engager plus Ne veut pas se commettre Ne veut pas se commettre Ne veut pas s'engager plus Prix moyen pondéré et ne veut pas s'engager plus
Hydro-Québec Production	T0102994	Achat	2014-01-22	2014-01-22	2014-01-20	425	1 700	USD	352,00 \$	Stratégie : Autres contreparties retenues :	Achat jusqu'à 500 MW le 22 janvier -	
											385,16 \$ 390,47 \$	Note 6 Note 2
Hydro-Québec Production	T0103010	Achat	2014-01-22	2014-01-22	2014-01-21	1 000	1 000	USD	395,00 \$	Stratégie : Autres contreparties retenues :	Achat jusqu'à 1000 MW le 22 janvier -	
											432,21 \$	Note 4
Hydro-Québec Production	T0103014	Achat	2014-01-22	2014-01-22	2014-01-22	200	200	USD	362,00 \$	Stratégie : Autres contreparties retenues :	Achat jusqu'à 200 MW le 22 janvier -	
											396,10 \$	Note 4

Note (\*) : Prix comparatif : Prix offert incluant les frais et convertit en dollars canadiens

Période du 1er janvier au 31 mars 2014

Fournisseur	Numéro de transaction	Type	Date début	Date fin	Date légale	Quantité moyenne	Quantité totale	Devise	Prix moyen	Contreparties	Prix comparatif (\$CAN/MWh) <sup>(*)</sup>	Note
New Brunswick Power Generation	T0102996	Achat	2014-01-22	2014-01-24	2014-01-21	100	7 200	USD	208,33 \$	Stratégie : Autres contreparties retenues :	Achat jusqu'à 1000 MW 22 au 24 janvier 3x24 TransAlta T0102984 NB Power T0102997 Brookfield T0102986 OPG T0102995	
											299,75 \$ 275,00 \$ 301,37 \$ 251,31 \$	Ne veut pas s'engager plus Ne veut pas se commettre Ne veut pas se commettre Ne veut pas s'engager plus Prix moyen pondéré et ne veut pas s'engager plus
New Brunswick Power Generation	T0102997	Achat	2014-01-22	2014-01-24	2014-01-21	200	14 400	USD	241,67 \$	Stratégie : Autres contreparties retenues :	Achat jusqu'à 1000 MW 22 au 24 janvier 3x24 TransAlta T0102984 NB Power T0102996 Brookfield T0102986 OPG T0102995	
											299,75 \$ 275,00 \$ 301,37 \$ 251,31 \$	Ne veut pas s'engager plus Ne veut pas se commettre Ne veut pas se commettre Ne veut pas s'engager plus Prix moyen pondéré et ne veut pas s'engager plus
Énergie Brookfield Marketing SEC	T0102986	Achat	2014-01-22	2014-01-24	2014-01-20	50	3 600	USD	275,00 \$	Stratégie : Autres contreparties retenues :	Achat jusqu'à 1000 MW 22 au 24 janvier 3x24 TransAlta T0102984 NB Power T0102996 NB Power T0102997 OPG T0102995	
											299,75 \$ 275,00 \$ 301,37 \$ 251,31 \$	Ne veut pas s'engager plus Ne veut pas se commettre Ne veut pas se commettre Ne veut pas s'engager plus Prix moyen pondéré et ne veut pas s'engager plus
Hydro-Québec Production	T0103005	Achat	2014-01-23	2014-01-23	2014-01-21	379	2 650	USD	442,00 \$	Stratégie : Autres contreparties retenues :	Achat jusqu'à 500 MW le 23 janvier -	
											483,64 \$	Note 4
Hydro-Québec Production	T0103020	Achat	2014-01-23	2014-01-23	2014-01-22	500	1 000	USD	518,00 \$	Stratégie : Autres contreparties retenues :	Achat jusqu'à 500 MW le 23 janvier -	
											566,80 \$	Note 4

Note (\*) : Prix comparatif : Prix offert incluant les frais et convertit en dollars canadiens



Période du 1er janvier au 31 mars 2014

Fournisseur	Numéro de transaction	Type	Date début	Date fin	Date légale	Quantité moyenne	Quantité totale	Devise	Prix moyen	Contreparties	Prix comparatif (\$CAN/MWh) <sup>(*)</sup>	Note
Hydro-Québec Production	T0103021	Achat	2014-01-24	2014-01-24	2014-01-22	500	1 500	USD	430,00 \$	Stratégie : Autres contreparties retenues :	Achat jusqu'à 500 MW le 23 janvier -	
											470,51 \$	Note 4
Ontario Power Generation	T0103027	Achat	2014-01-25	2014-01-31	2014-01-23	244	40 992	CAD	355,00 \$	Stratégie : Autres contreparties retenues :	Achat jusqu'à 1000 MW 25 au 31 janvier 7x24 OPG T0103028 TransAlta T0103037 HQP T0103036 Brookfield T0103031	
											379,50 \$	Ne veut pas s'engager plus
											488,01 \$	Ne veut pas se commettre
											355,00 \$	Ne veut pas s'engager plus
											501,37 \$	Ne veut pas s'engager plus
												Ne veut pas se commettre
Ontario Power Generation	T0103028	Achat	2014-01-25	2014-01-31	2014-01-23	50	8 400	CAD	355,00 \$	Stratégie : Autres contreparties retenues :	Achat jusqu'à 1000 MW 25 au 31 janvier 7x24 OPG T0103027 TransAlta T0103037 HQP T0103036 Brookfield T0103031	
											379,50 \$	Ne veut pas s'engager plus
											488,01 \$	Ne veut pas se commettre
											355,00 \$	Ne veut pas s'engager plus
											501,37 \$	Ne veut pas s'engager plus
												Ne veut pas se commettre
TransAlta Energy Marketing Corp.	T0103029	Achat	2014-01-25	2014-01-26	2014-01-23	100	4 800	CAD	225,00 \$	Stratégie : Autres contreparties retenues :	Achat jusqu'à 500 MW 25 au 26 janvier 2x24 Brookfield T0103030	
											242,06 \$	Ne veut pas se commettre
												Ne veut pas se commettre
											226,37 \$	Ne veut pas se commettre
												Ne veut pas s'engager plus
Hydro-Québec Production	T0103034	Achat	2014-01-25	2014-01-26	2014-01-23	681	29 300	USD	172,00 \$	Stratégie : Autres contreparties retenues :	Achat jusqu'à 1600 MW 25 au 26 janvier -	
											188,20 \$	Note 6
											244,84 \$	Note 2

Note (\*) : Prix comparatif : Prix offert incluant les frais et convertit en dollars canadiens

Période du 1er janvier au 31 mars 2014

Fournisseur	Numéro de transaction	Type	Date début	Date fin	Date légale	Quantité moyenne	Quantité totale	Devise	Prix moyen	Contreparties	Prix comparatif (\$CAN/MWh) <sup>(*)</sup>	Note
Énergie Brookfield Marketing SEC	T0103030	Achat	2014-01-25	2014-01-26	2014-01-23	120	5 760	USD	220,00 \$	Stratégie : Autres contreparties retenues :	Achat jusqu'à 500 MW 25 au 26 janvier 2x24 TransAlta T0103029	
											242,06 \$	Ne veut pas se commettre Ne veut pas se commettre Ne veut pas se commettre
											226,37 \$	Ne veut pas s'engager plus
Hydro-Québec Production	T0103039	Achat	2014-01-26	2014-01-26	2014-01-24	438	3 500	USD	137,00 \$	Stratégie : Autres contreparties retenues :	Achat jusqu'à 650 MW 26 janvier -	
											149,91 \$	Note 6
											268,54 \$	Note 2
TransAlta Energy Marketing Corp.	T0103037	Achat	2014-01-27	2014-01-31	2014-01-24	100	12 000	CAD	500,00 \$	Stratégie : Autres contreparties retenues :	Achat jusqu'à 1000 MW 27 au 31 janvier 5x24 OPG T0103027 OPG T0103028 HQP T0103036 Brookfield T0103031	
											379,50 \$	Ne veut pas s'engager plus Ne veut pas se commettre
											488,01 \$	Ne veut pas s'engager plus
											355,00 \$	Ne veut pas s'engager plus
											501,37 \$	Ne veut pas se commettre
Hydro-Québec Production	T0103036	Achat	2014-01-27	2014-01-31	2014-01-24	180	21 600	USD	446,00 \$	Stratégie : Autres contreparties retenues :	Achat jusqu'à 1000 MW 27 au 31 janvier 5x24 OPG T0103027 OPG T0103028 TransAlta T0103037 Brookfield T0103031	
											379,50 \$	Ne veut pas s'engager plus Ne veut pas se commettre
											488,01 \$	Ne veut pas s'engager plus
											355,00 \$	Ne veut pas s'engager plus
											501,37 \$	Ne veut pas se commettre
Hydro-Québec Production	T0103041	Achat	2014-01-27	2014-01-27	2014-01-24	630	13 850	USD	387,00 \$	Stratégie : Autres contreparties retenues :	Achat jusqu'à 1000 MW 27 janvier -	
											423,46 \$	Note 4

Note (\*) : Prix comparatif : Prix offert incluant les frais et convertit en dollars canadiens

Période du 1er janvier au 31 mars 2014

Fournisseur	Numéro de transaction	Type	Date début	Date fin	Date légale	Quantité moyenne	Quantité totale	Devise	Prix moyen	Contreparties	Prix comparatif (\$CAN/MWh) <sup>(*)</sup>	Note
Hydro-Québec Production	T0103046	Achat	2014-01-27	2014-01-27	2014-01-27	200	1 000	USD	468,00 \$	Stratégie : Autres contreparties retenues :	Achat jusqu'à 200 MW 27 janvier -	
											512,09 \$	Note 4
Énergie Brookfield Marketing SEC	T0103031	Achat	2014-01-27	2014-01-31	2014-01-23	100	12 000	USD	345,00 \$	Stratégie : Autres contreparties retenues :	Achat jusqu'à 1000 MW 27 au 31 janvier 5x24 OPG T0103027 OPG T0103028 TransAlta T0103037 HQP T0103036	
											379,50 \$ 488,01 \$ 355,00 \$ 501,37 \$	Ne veut pas s'engager plus Ne veut pas se commettre Ne veut pas s'engager plus Ne veut pas s'engager plus Ne veut pas se commettre
Ontario Power Generation	T0103048	Achat	2014-01-28	2014-01-28	2014-01-27	44	1 056	CAD	445,00 \$	Stratégie : Autres contreparties retenues :	Achat jusqu'à 50 MW 28 janvier 1x24 -	
											445,00 \$	Note 4
Hydro-Québec Production	T0103042	Achat	2014-01-28	2014-01-28	2014-01-24	958	23 000	USD	549,00 \$	Stratégie : Autres contreparties retenues :	Achat jusqu'à 2200 MW 28 janvier -	
											600,72 \$ 695,28 \$	Note 6 Note 2
Hydro-Québec Production	T0103047	Achat	2014-01-28	2014-01-28	2014-01-27	225	900	USD	530,00 \$	Stratégie : Autres contreparties retenues :	Achat jusqu'à 300 MW 28 janvier -	
											579,93 \$	Note 4

Note (\*) : Prix comparatif : Prix offert incluant les frais et convertit en dollars canadiens

Période du 1er janvier au 31 mars 2014

Fournisseur	Numéro de transaction	Type	Date début	Date fin	Date légale	Quantité moyenne	Quantité totale	Devise	Prix moyen	Contreparties	Prix comparatif (\$CAN/MWh) <sup>(*)</sup>	Note
Hydro-Québec Production	T0103049	Achat	2014-01-29	2014-01-29	2014-01-27	350	5 950	USD	326,00 \$	Stratégie : Autres contreparties retenues :	Achat jusqu'à 750 MW 29 janvier -	
											356,71 \$	Note 6
											393,87 \$	Note 2
Hydro-Québec Production	T0103058	Achat	2014-01-30	2014-01-30	2014-01-28	483	9 650	USD	171,00 \$	Stratégie : Autres contreparties retenues :	Achat jusqu'à 1000 MW 30 janvier -	
											187,11 \$	Note 6
											224,50 \$	Note 1
Hydro-Québec Production	T0103059	Achat	2014-01-31	2014-01-31	2014-01-29	500	3 500	USD	70,00 \$	Stratégie : Autres contreparties retenues :	Achat jusqu'à 900 MW 31 janvier -	
											76,59 \$	Note 6
											87,73 \$	Note 1
Hydro-Québec Production	T0103063	Achat	2014-02-01	2014-02-01	2014-01-30	522	9 400	USD	65,00 \$	Stratégie : Autres contreparties retenues :	Achat jusqu'à 800 MW 1 février -	
											71,86 \$	Note 6
											73,60 \$	Note 1
Hydro-Québec Production	T0103064	Achat	2014-02-02	2014-02-02	2014-01-30	355	3 900	USD	70,00 \$	Stratégie : Autres contreparties retenues :	Achat jusqu'à 700 MW 2 février -	
											77,39 \$	Note 6
											79,03 \$	Note 1

Note (\*) : Prix comparatif : Prix offert incluant les frais et convertit en dollars canadiens

Période du 1er janvier au 31 mars 2014

Fournisseur	Numéro de transaction	Type	Date début	Date fin	Date légale	Quantité moyenne	Quantité totale	Devise	Prix moyen	Contreparties	Prix comparatif (\$CAN/MWh) <sup>(*)</sup>	Note
Hydro-Québec Production	T0103061	Achat	2014-02-03	2014-02-07	2014-01-30	500	60 000	USD	72,00 \$	Stratégie : Autres contreparties retenues :	Achat jusqu'à 500 MW 3 au 7 février 5x24 - 111,71 \$ 119,37 \$ 80,43 \$ 106,37 \$ 126,37 \$	
Hydro-Québec Production	T0103066	Achat	2014-02-03	2014-02-03	2014-01-31	454	5 900	USD	78,00 \$	Stratégie : Autres contreparties retenues :	Achat jusqu'à 1000 MW 3 février - 86,23 \$ 149,28 \$	Note 6 Note 2
Hydro-Québec Production	T0103068	Achat	2014-02-04	2014-02-04	2014-01-31	623	8 100	USD	83,00 \$	Stratégie : Autres contreparties retenues :	Achat jusqu'à 1100 MW 4 février - 91,76 \$ 113,55 \$	Note 6 Note 1
Hydro-Québec Production	T0103070	Achat	2014-02-05	2014-02-05	2014-02-03	527	5 800	USD	110,00 \$	Stratégie : Autres contreparties retenues :	Achat jusqu'à 1100 MW 5 février - 121,61 \$ 196,12 \$	Note 6 Note 2
Cargill Energy Trading Canada, Inc.	T0103071	Achat	2014-02-06	2014-02-06	2014-02-04	150	2 400	CAD	170,00 \$	Stratégie : Autres contreparties retenues :	Achat jusqu'à 400 MW 6 février 1x16 TransAlta T0103072 TransAlta T0103073 Brookfield T0103074 197,88 \$ 171,37 \$ 231,37 \$ 138,37 \$	Ne veut pas s'engager plus Prix moyen pondéré et ne veut pas s'engager plus

Note (\*) : Prix comparatif : Prix offert incluant les frais et convertit en dollars canadiens

Période du 1er janvier au 31 mars 2014

Fournisseur	Numéro de transaction	Type	Date début	Date fin	Date légale	Quantité moyenne	Quantité totale	Devise	Prix moyen	Contreparties	Prix comparatif (\$CAN/MWh) <sup>(*)</sup>	Note
TransAlta Energy Marketing Corp.	T0103072	Achat	2014-02-06	2014-02-06	2014-02-04	100	1 400	CAD	130,00 \$	Stratégie : Autres contreparties retenues :	Achat jusqu'à 400 MW 6 février 1x16 Cargill T0103071 TransAlta T0103073 Brookfield T0103074	
											197,88 \$ 171,37 \$	Ne veut pas s'engager plus
											231,37 \$ 138,37 \$	Prix moyen pondéré et ne veut pas s'engager plus
TransAlta Energy Marketing Corp.	T0103073	Achat	2014-02-06	2014-02-06	2014-02-04	50	700	CAD	150,00 \$	Stratégie : Autres contreparties retenues :	Achat jusqu'à 400 MW 6 février 1x16 Cargill T0103071 TransAlta T0103072 Brookfield T0103074	
											197,88 \$ 171,37 \$	Ne veut pas s'engager plus
											231,37 \$ 138,37 \$	Prix moyen pondéré et ne veut pas s'engager plus
Hydro-Québec Production	T0103075	Achat	2014-02-06	2014-02-06	2014-02-04	631	5 050	USD	139,00 \$	Stratégie : Autres contreparties retenues :	Achat jusqu'à 1000 MW 6 février -	
											153,66 \$	Note 6
											251,40 \$	Note 2
Énergie Brookfield Marketing SEC	T0103074	Achat	2014-02-06	2014-02-06	2014-02-04	100	1 600	USD	179,00 \$	Stratégie : Autres contreparties retenues :	Achat jusqu'à 400 MW 6 février 1x16 Cargill T0103071 TransAlta T0103072 TransAlta T0103073	
											197,88 \$ 171,37 \$	Ne veut pas s'engager plus
											231,37 \$ 138,37 \$	Prix moyen pondéré et ne veut pas s'engager plus
Cargill Energy Trading Canada, Inc.	T0103081	Achat	2014-02-07	2014-02-07	2014-02-05	100	1 600	CAD	175,00 \$	Stratégie : Autres contreparties retenues :	Achat jusqu'à 300 MW 7 février 1x16 OPG T0103082 TransAlta T0103080	
											176,37 \$	
											175,00 \$ 176,37 \$	Ne veut pas s'engager plus

Note (\*) : Prix comparatif : Prix offert incluant les frais et convertit en dollars canadiens

Période du 1er janvier au 31 mars 2014

Fournisseur	Numéro de transaction	Type	Date début	Date fin	Date légale	Quantité moyenne	Quantité totale	Devise	Prix moyen	Contreparties	Prix comparatif (\$CAN/MWh) <sup>(*)</sup>	Note
Ontario Power Generation	T0103082	Achat	2014-02-07	2014-02-07	2014-02-05	50	800	CAD	175,00 \$	Stratégie : Autres contreparties retenues :	Achat jusqu'à 300 MW 7 février 1x16 Cargill T0103081 TransAlta T0103080	
											176,37 \$	
											175,00 \$	Ne veut pas s'engager plus
											176,37 \$	
TransAlta Energy Marketing Corp.	T0103080	Achat	2014-02-07	2014-02-07	2014-02-05	100	1 600	CAD	175,00 \$	Stratégie : Autres contreparties retenues :	Achat jusqu'à 300 MW 7 février 1x16 OPG T0103082 Cargill T0103081	
											176,37 \$	
											175,00 \$	Ne veut pas s'engager plus
											176,37 \$	
Hydro-Québec Production	T0103084	Achat	2014-02-07	2014-02-07	2014-02-05	623	6 850	USD	179,00 \$	Stratégie : Autres contreparties retenues :	Achat jusqu'à 1200 MW 7 février -	
											197,88 \$	Note 6
											231,53 \$	Note 2
Ontario Power Generation	T0103089	Achat	2014-02-08	2014-02-09	2014-02-06	239	7 648	CAD	125,00 \$	Stratégie : Autres contreparties retenues :	Achat jusqu'à 500 MW 8 et 9 février 2x16 TransAlta T0103091 HQP T0103085 HQP T0103086	
											154,92 \$	
											129,37 \$	
											87,97 \$	Prix moyen pondéré et ne veut pas s'engager plus
											125,00 \$	
											108,37 \$	Ne veut pas s'engager plus
Ontario Power Generation	T0103088	Achat	2014-02-08	2014-02-14	2014-02-06	50	8 400	CAD	185,00 \$	Stratégie : Autres contreparties retenues :	Achat jusqu'à 500 MW 8 au 14 février 7x24 Cargill T0103087 OPG T0103090 TransAlta T0103092	
											248,99 \$	
											149,37 \$	Ne veut pas s'engager plus
											185,00 \$	Ne veut pas se commettre
											146,37 \$	Ne veut pas s'engager plus

Note (\*) : Prix comparatif : Prix offert incluant les frais et convertit en dollars canadiens

Période du 1er janvier au 31 mars 2014

Fournisseur	Numéro de transaction	Type	Date début	Date fin	Date légale	Quantité moyenne	Quantité totale	Devise	Prix moyen	Contreparties	Prix comparatif (\$CAN/MWh) <sup>(*)</sup>	Note
TransAlta Energy Marketing Corp.	T0103091	Achat	2014-02-08	2014-02-09	2014-02-06	100	3 200	CAD	107,00 \$	Stratégie : Autres contreparties retenues :	Achat jusqu'à 500 MW 8 et 9 février 2x16 OPG T0103089 HQP HQP T0103086	T0103085
											154,92 \$ 129,37 \$ 87,97 \$ 125,00 \$ 108,37 \$	Prix moyen pondéré et ne veut pas s'engager plus Ne veut pas s'engager plus
Hydro-Québec Production	T0103085	Achat	2014-02-08	2014-02-08	2014-02-06	300	7 200	USD	66,00 \$	Stratégie : Autres contreparties retenues :	Achat jusqu'à 500 MW 8 et 9 février 2x16 OPG T0103089 TransAlta HQP T0103086	T0103091
											154,92 \$ 129,37 \$ 87,97 \$ 125,00 \$ 108,37 \$	Prix moyen pondéré et ne veut pas s'engager plus Ne veut pas s'engager plus
Hydro-Québec Production	T0103094	Achat	2014-02-08	2014-02-08	2014-02-06	413	7 850	USD	75,00 \$	Stratégie : Autres contreparties retenues :	Achat jusqu'à 800 MW 8 février -	
											82,91 \$	Note 6
											101,22 \$	Note 1
Hydro-Québec Production	T0103086	Achat	2014-02-09	2014-02-09	2014-02-06	200	4 800	USD	93,00 \$	Stratégie : Autres contreparties retenues :	Achat jusqu'à 500 MW 8 et 9 février 2x16 OPG T0103089 TransAlta HQP T0103085	T0103091
											154,92 \$ 129,37 \$ 87,97 \$ 125,00 \$ 108,37 \$	Prix moyen pondéré et ne veut pas s'engager plus Ne veut pas s'engager plus
Hydro-Québec Production	T0103093	Achat	2014-02-09	2014-02-09	2014-02-06	502	11 550	USD	99,00 \$	Stratégie : Autres contreparties retenues :	Achat jusqu'à 900 MW 9 février -	
											109,44 \$	Note 6
											188,30 \$	Note 2

Note (\*) : Prix comparatif : Prix offert incluant les frais et convertit en dollars canadiens



Période du 1er janvier au 31 mars 2014

Fournisseur	Numéro de transaction	Type	Date début	Date fin	Date légale	Quantité moyenne	Quantité totale	Devise	Prix moyen	Stratégie :	Prix comparatif (\$CAN/MWh) <sup>(*)</sup>	Note	
Cargill Energy Trading Canada, Inc.	T0103087	Achat	2014-02-10	2014-02-14	2014-02-06	100	11 969	CAD	148,00 \$	Stratégie : Autres contreparties retenues :	Achat jusqu'à 500 MW 10 au 14 février 5x24 OPG T0103088 OPG TransAlta T0103092	T0103090  248,99 \$ 149,37 \$  200,00 \$ 146,37 \$	Ne veut pas s'engager plus Ne veut pas se commettre  Ne veut pas s'engager plus
Cargill Energy Trading Canada, Inc.	T0103096	Achat	2014-02-10	2014-02-11	2014-02-07	100	4 800	CAD	166,00 \$	Stratégie : Autres contreparties retenues :	Achat jusqu'à 500 MW 10 au 11 février 2x24 TransAlta T0103097 HQP Brookfield T0103098 HQP	T0103099 T0103100  206,59 \$ 167,37 \$ 123,40 \$  166,37 \$	Ne veut pas s'engager plus Prix moyen pondéré et ne veut pas s'engager plus Ne veut pas se commettre Ne veut pas s'engager plus
Ontario Power Generation	T0103090	Achat	2014-02-10	2014-02-14	2014-02-06	239	28 680	CAD	200,00 \$	Stratégie : Autres contreparties retenues :	Achat jusqu'à 500 MW 10 au 14 février 5x24 OPG T0103088 Cargill TransAlta T0103092	T0103087  248,99 \$ 149,37 \$  200,00 \$ 146,37 \$	Ne veut pas s'engager plus Ne veut pas se commettre  Ne veut pas s'engager plus
TransAlta Energy Marketing Corp.	T0103092	Achat	2014-02-10	2014-02-14	2014-02-06	100	12 000	CAD	145,00 \$	Stratégie : Autres contreparties retenues :	Achat jusqu'à 500 MW 10 au 14 février 5x24 OPG T0103088 Cargill OPG T0103090	T0103087  248,99 \$ 149,37 \$  200,00 \$ 146,37 \$	Ne veut pas s'engager plus Ne veut pas se commettre  Ne veut pas s'engager plus
TransAlta Energy Marketing Corp.	T0103097	Achat	2014-02-10	2014-02-11	2014-02-07	50	2 400	CAD	165,00 \$	Stratégie : Autres contreparties retenues :	Achat jusqu'à 500 MW 10 au 11 février 2x24 Cargill T0103096 HQP Brookfield T0103098 HQP	T0103099 T0103100  206,59 \$ 167,37 \$ 123,40 \$  166,37 \$	Ne veut pas s'engager plus Prix moyen pondéré et ne veut pas s'engager plus Ne veut pas se commettre Ne veut pas s'engager plus

Note (\*) : Prix comparatif : Prix offert incluant les frais et convertit en dollars canadiens

Période du 1er janvier au 31 mars 2014

Fournisseur	Numéro de transaction	Type	Date début	Date fin	Date légale	Quantité moyenne	Quantité totale	Devise	Prix moyen	Contreparties	Prix comparatif (\$CAN/MWh) <sup>(*)</sup>	Note
Hydro-Québec Production	T0103099	Achat	2014-02-10	2014-02-10	2014-02-07	250	6 000	USD	95,00 \$	Stratégie : Autres contreparties retenues :	Achat jusqu'à 500 MW 10 au 11 février 2x24 Cargill T0103096 TransAlta T0103097 Brookfield T0103098 HQP T0103100	
											206,59 \$ 167,37 \$ 123,40 \$ 166,37 \$	Ne veut pas s'engager plus Prix moyen pondéré et ne veut pas s'engager plus Ne veut pas se commettre Ne veut pas s'engager plus
Hydro-Québec Production	T0103101	Achat	2014-02-10	2014-02-10	2014-02-07	521	7 300	USD	129,00 \$	Stratégie : Autres contreparties retenues :	Achat jusqu'à 900 MW 10 février -	
											142,61 \$ 177,14 \$	Note 6 Note 1
Énergie Brookfield Marketing SEC	T0103098	Achat	2014-02-10	2014-02-11	2014-02-07	100	4 800	USD	187,50 \$	Stratégie : Autres contreparties retenues :	Achat jusqu'à 500 MW 10 au 11 février 2x24 Cargill T0103096 TransAlta T0103097 HQP T0103099 HQP T0103100	
											206,59 \$ 167,37 \$ 123,40 \$ 166,37 \$	Ne veut pas s'engager plus Prix moyen pondéré et ne veut pas s'engager plus Ne veut pas se commettre Ne veut pas s'engager plus
Hydro-Québec Production	T0103100	Achat	2014-02-11	2014-02-11	2014-02-07	200	4 800	USD	129,00 \$	Stratégie : Autres contreparties retenues :	Achat jusqu'à 500 MW 10 au 11 février 2x24 Cargill T0103096 TransAlta T0103097 HQP T0103099 Brookfield T0103098	
											206,59 \$ 167,37 \$ 123,40 \$ 166,37 \$	Ne veut pas s'engager plus Prix moyen pondéré et ne veut pas s'engager plus Ne veut pas se commettre Ne veut pas s'engager plus
Hydro-Québec Production	T0103102	Achat	2014-02-11	2014-02-11	2014-02-07	481	10 100	USD	131,00 \$	Stratégie : Autres contreparties retenues :	Achat jusqu'à 900 MW 11 février -	
											144,82 \$ 183,45 \$	Note 6 Note 1

Note (\*) : Prix comparatif : Prix offert incluant les frais et convertit en dollars canadiens

Période du 1er janvier au 31 mars 2014

Fournisseur	Numéro de transaction	Type	Date début	Date fin	Date légale	Quantité moyenne	Quantité totale	Devise	Prix moyen	Contreparties	Prix comparatif (\$CAN/MWh) <sup>(*)</sup>	Note
Cargill Energy Trading Canada, Inc.	T0103105	Achat	2014-02-12	2014-02-12	2014-02-10	100	2 400	CAD	188,00 \$	Stratégie : Autres contreparties retenues :	Achat jusqu'à 200 MW 12 février 1x24 TransAlta T0103106	
											237,53 \$ 189,37 \$	Ne veut pas s'engager plus Ne veut pas se commettre Ne veut pas se commettre
											211,37 \$	
TransAlta Energy Marketing Corp.	T0103106	Achat	2014-02-12	2014-02-12	2014-02-10	100	2 400	CAD	210,00 \$	Stratégie : Autres contreparties retenues :	Achat jusqu'à 200 MW 12 février 1x24 Cargill T0103105	
											237,53 \$ 189,37 \$	Ne veut pas s'engager plus Ne veut pas se commettre Ne veut pas se commettre
											211,37 \$	
Hydro-Québec Production	T0103108	Achat	2014-02-12	2014-02-12	2014-02-10	575	13 800	USD	181,00 \$	Stratégie : Autres contreparties retenues :	Achat jusqu'à 1300 MW 12 février -	
											200,10 \$	Note 6
											209,73 \$	Note 1
Hydro-Québec Production	T0103109	Achat	2014-02-13	2014-02-13	2014-02-11	1 039	9 350	USD	129,00 \$	Stratégie : Autres contreparties retenues :	Achat jusqu'à 1500 MW 13 février -	
											142,61 \$	Note 6
											147,08 \$	Note 1
Hydro-Québec Production	T0103111	Achat	2014-02-14	2014-02-14	2014-02-12	657	4 600	USD	92,00 \$	Stratégie : Autres contreparties retenues :	Achat jusqu'à 1250 MW 14 février -	
											101,71 \$	Note 6
											148,85 \$	Note 1

Note (\*) : Prix comparatif : Prix offert incluant les frais et convertit en dollars canadiens

Période du 1er janvier au 31 mars 2014

Fournisseur	Numéro de transaction	Type	Date début	Date fin	Date légale	Quantité moyenne	Quantité totale	Devises	Prix moyen	Contreparties	Prix comparatif (\$CAN/MWh) <sup>(*)</sup>	Note
Hydro-Québec Production	T0103112	Achat	2014-02-15	2014-02-15	2014-02-13	394	6 300	USD	80,00 \$	Stratégie : Autres contreparties retenues :	Achat jusqu'à 850 MW 15 février -	
											88,44 \$	Note 6
											88,85 \$	Note 1
Hydro-Québec Production	T0103113	Achat	2014-02-16	2014-02-16	2014-02-13	733	15 400	USD	81,00 \$	Stratégie : Autres contreparties retenues :	Achat jusqu'à 1400 MW 16 février -	
											89,55 \$	Note 6
											90,71 \$	Note 1
Hydro-Québec Production	T0103115	Achat	2014-02-17	2014-02-18	2014-02-14	350	16 450	USD	90,57 \$	Stratégie : Autres contreparties retenues :	Achat jusqu'à 350 MW 17 et 18 février 2x24 -	
											99,38 \$	
											151,37 \$	
											106,37 \$	
Hydro-Québec Production	T0103116	Achat	2014-02-17	2014-02-17	2014-02-14	756	12 850	USD	115,00 \$	Stratégie : Autres contreparties retenues :	Achat jusqu'à 1400 MW 17 février -	
											127,13 \$	Note 6
											139,15 \$	Note 1
Hydro-Québec Production	T0103117	Achat	2014-02-18	2014-02-18	2014-02-14	556	5 000	USD	149,00 \$	Stratégie : Autres contreparties retenues :	Achat jusqu'à 1250 MW 18 février -	
											164,72 \$	Note 6
											227,69 \$	Note 2

Note (\*) : Prix comparatif : Prix offert incluant les frais et convertit en dollars canadiens

Période du 1er janvier au 31 mars 2014

Fournisseur	Numéro de transaction	Type	Date début	Date fin	Date légale	Quantité moyenne	Quantité totale	Devise	Prix moyen	Contreparties	Prix comparatif (\$CAN/MWh) <sup>(*)</sup>	Note
Hydro-Québec Production	T0103120	Achat	2014-02-19	2014-02-19	2014-02-17	481	6 250	USD	72,00 \$	Stratégie : Autres contreparties retenues :	Achat jusqu'à 950 MW 19 février -	
											79,60 \$	Note 6
											90,79 \$	Note 1
Hydro-Québec Production	T0103121	Achat	2014-02-19	2014-02-19	2014-02-18	239	4 300	USD	95,00 \$	Stratégie : Autres contreparties retenues :	Achat jusqu'à 500 MW 19 février -	
											105,02 \$	Note 6
											125,43 \$	Note 1
Hydro-Québec Production	T0103122	Achat	2014-02-20	2014-02-20	2014-02-18	325	2 600	USD	63,00 \$	Stratégie : Autres contreparties retenues :	Achat jusqu'à 650 MW 20 février -	
											69,65 \$	Note 6
											73,16 \$	Note 1
Hydro-Québec Production	T0103123	Achat	2014-02-21	2014-02-21	2014-02-19	280	2 800	USD	74,00 \$	Stratégie : Autres contreparties retenues :	Achat jusqu'à 600 MW 21 février -	
											81,81 \$	Note 6
											82,47 \$	Note 1
Hydro-Québec Production	T0103125	Achat	2014-02-23	2014-02-23	2014-02-20	380	1 900	USD	47,00 \$	Stratégie : Autres contreparties retenues :	Achat jusqu'à 600 MW 23 février -	
											51,96 \$	Note 6
											66,94 \$	Note 1

Note (\*) : Prix comparatif : Prix offert incluant les frais et convertit en dollars canadiens

Période du 1er janvier au 31 mars 2014

Fournisseur	Numéro de transaction	Type	Date début	Date fin	Date légale	Quantité moyenne	Quantité totale	Devise	Prix moyen	Contreparties	Prix comparatif (\$CAN/MWh) <sup>(*)</sup>	Note
Hydro-Québec Production	T0103124	Achat	2014-02-24	2014-02-28	2014-02-20	500	60 000	USD	192,00 \$	Stratégie : Autres contreparties retenues :	Achat jusqu'à 350 MW 24 au 28 février 5x24 -	
											231,37 \$ 212,06 \$ 251,37 \$ 251,37 \$	
Hydro-Québec Production	T0103128	Achat	2014-02-24	2014-02-24	2014-02-21	847	12 700	USD	173,00 \$	Stratégie : Autres contreparties retenues :	Achat jusqu'à 1600 MW 24 février -	
											191,25 \$	Note 6
											233,69 \$	Note 1
Cargill Energy Trading Canada, Inc.	T0103127	Achat	2014-02-25	2014-02-28	2014-02-21	99	9 033	CAD	285,00 \$	Stratégie : Autres contreparties retenues :	Achat jusqu'à 300 MW 25 au 28 février 4x24 OPG T0103126	
											389,48 \$ 286,37 \$ 300,00 \$ 326,37 \$	Ne veut pas s'engager plus Ne veut pas se commettre
Ontario Power Generation	T0103126	Achat	2014-02-25	2014-02-28	2014-02-21	179	17 184	CAD	300,00 \$	Stratégie : Autres contreparties retenues :	Achat jusqu'à 300 MW 25 au 28 février 4x24 Cargill T0103127	
											389,48 \$ 286,37 \$ 300,00 \$ 326,37 \$	Ne veut pas s'engager plus Ne veut pas se commettre
Ontario Power Generation	T0103131	Achat	2014-02-25	2014-02-28	2014-02-24	55	5 280	CAD	310,00 \$	Stratégie : Autres contreparties retenues :	Achat jusqu'à 300 MW 26 au 28 février 3x24 OPG T0103132 TransAlta T0103130 Brookfield T0103133	
											270,92 \$	Ne veut pas s'engager plus Ne veut pas se commettre Ne veut pas se commettre
											310,00 \$ 301,37 \$	Ne veut pas s'engager plus

Note (\*) : Prix comparatif : Prix offert incluant les frais et convertit en dollars canadiens

Période du 1er janvier au 31 mars 2014

Fournisseur	Numéro de transaction	Type	Date début	Date fin	Date légale	Quantité moyenne	Quantité totale	Devise	Prix moyen	Contreparties	Prix comparatif (\$CAN/MWh) <sup>(*)</sup>	Note	
Ontario Power Generation	T0103132	Achat	2014-02-25	2014-02-28	2014-02-24	50	4 750	CAD	310,00 \$	Stratégie : Autres contreparties retenues :	Achat jusqu'à 300 MW 26 au 28 février 3x24 OPG T0103131 TransAlta T0103130 Brookfield T0103133	270,92 \$ 310,00 \$ 301,37 \$	Ne veut pas s'engager plus Ne veut pas se commettre Ne veut pas se commettre
Hydro-Québec Production	T0103129	Achat	2014-02-25	2014-02-25	2014-02-21	853	12 800	USD	229,00 \$	Stratégie : Autres contreparties retenues :	Achat jusqu'à 1300 MW 25 février -	253,16 \$ 261,21 \$	Note 6 Note 1 & 2
TransAlta Energy Marketing Corp.	T0103130	Achat	2014-02-26	2014-02-28	2014-02-24	100	7 100	CAD	300,00 \$	Stratégie : Autres contreparties retenues :	Achat jusqu'à 300 MW 26 au 28 février 3x24 OPG T0103131 OPG T0103132 Brookfield T0103133	270,92 \$ 310,00 \$ 301,37 \$	Ne veut pas s'engager plus Ne veut pas se commettre Ne veut pas se commettre Ne veut pas s'engager plus
Hydro-Québec Production	T0103134	Achat	2014-02-26	2014-02-26	2014-02-24	658	11 850	USD	176,00 \$	Stratégie : Autres contreparties retenues :	Achat jusqu'à 1200 MW 26 février -	194,57 \$ 202,77 \$	Note 6 Note 1
Hydro-Québec Production	T0103135	Achat	2014-02-26	2014-02-26	2014-02-25	200	1 000	USD	287,00 \$	Stratégie : Autres contreparties retenues :	Achat jusqu'à 200 MW 26 février -	317,28 \$	Note 4

Note (\*) : Prix comparatif : Prix offert incluant les frais et convertit en dollars canadiens

Période du 1er janvier au 31 mars 2014

Fournisseur	Numéro de transaction	Type	Date début	Date fin	Date légale	Quantité moyenne	Quantité totale	Devise	Prix moyen	Contreparties	Prix comparatif (\$CAN/MWh) <sup>(*)</sup>	Note
Énergie Brookfield Marketing SEC	T0103133	Achat	2014-02-26	2014-02-28	2014-02-24	100	7 200	USD	245,00 \$	Stratégie : Autres contreparties retenues :	Achat jusqu'à 300 MW 26 au 28 février 3x24 OPG T0103131 OPG T0103130 TransAlta T0103130	T0103132
											270,92 \$	Ne veut pas s'engager plus Ne veut pas se commettre Ne veut pas se commettre
											311,37 \$	
											301,37 \$	Ne veut pas s'engager plus
Hydro-Québec Production	T0103270	Achat	2014-02-27	2014-02-27	2014-02-26	44	133	CAD	222,37 \$	Stratégie : Autres contreparties retenues :	Énergie d'urgence -	
											222,37 \$	Note 7
Hydro-Québec Production	T0103136	Achat	2014-02-27	2014-02-27	2014-02-25	532	11 700	USD	215,00 \$	Stratégie : Autres contreparties retenues :	Achat jusqu'à 1200 MW 27 février -	
											237,68 \$	Note 6
											274,01 \$	Note 2
Hydro-Québec Production	T0103143	Achat	2014-02-28	2014-02-28	2014-02-26	726	15 250	USD	179,00 \$	Stratégie : Autres contreparties retenues :	Achat jusqu'à 1600 MW 28 février -	
											197,88 \$	Note 6
											271,81 \$	Note 2
Cargill Energy Trading Canada, Inc.	T0103142	Achat	2014-03-01	2014-03-02	2014-02-26	100	4 800	CAD	144,00 \$	Stratégie : Autres contreparties retenues :	Achat jusqu'à 500 MW 1 et 2 mars 2x24 OPG T0103140 TransAlta T0103141	T0103141
											145,37 \$	Ne veut pas s'engager plus Ne veut pas se commettre
											161,37 \$	
											151,37 \$	Ne veut pas s'engager plus

Note (\*) : Prix comparatif : Prix offert incluant les frais et convertit en dollars canadiens



Période du 1er janvier au 31 mars 2014

Fournisseur	Numéro de transaction	Type	Date début	Date fin	Date légale	Quantité moyenne	Quantité totale	Devise	Prix moyen	Contreparties	Prix comparatif (\$CAN/MWh) <sup>(*)</sup>	Note
Cargill Energy Trading Canada, Inc.	T0103145	Achat	2014-03-01	2014-03-02	2014-02-27	100	4 800	CAD	154,00 \$	Stratégie : Autres contreparties retenues :	Achat jusqu'à 500 MW 1 et 2 mars 2x24 OPG T0103151 TransAlta T0103147 Brookfield T0103152 NB Power T0103159	Ne veut pas s'engager plus Ne veut pas s'engager plus Ne veut pas se commettre
											200,52 \$ 155,37 \$	
											201,37 \$ 161,37 \$ 194,95 \$	Ne veut pas s'engager plus Ne veut pas s'engager plus
Ontario Power Generation	T0103140	Achat	2014-03-01	2014-03-02	2014-02-26	50	2 400	CAD	160,00 \$	Stratégie : Autres contreparties retenues :	Achat jusqu'à 500 MW 1 et 2 mars 2x24 Cargill T0103142 TransAlta T0103141	Ne veut pas s'engager plus Ne veut pas se commettre
											145,37 \$ 160,00 \$ 151,37 \$	Ne veut pas s'engager plus Ne veut pas s'engager plus
Ontario Power Generation	T0103151	Achat	2014-03-01	2014-03-02	2014-02-27	237	11 376	CAD	200,00 \$	Stratégie : Autres contreparties retenues :	Achat jusqu'à 500 MW 1 et 2 mars 2x24 Cargill T0103145 TransAlta T0103147 Brookfield T0103152 NB Power T0103159	Ne veut pas s'engager plus Ne veut pas s'engager plus Ne veut pas se commettre
											200,52 \$ 155,37 \$	
											200,00 \$ 160,00 \$ 194,95 \$	Ne veut pas s'engager plus Ne veut pas s'engager plus
TransAlta Energy Marketing Corp.	T0103141	Achat	2014-03-01	2014-03-02	2014-02-26	100	4 800	CAD	150,00 \$	Stratégie : Autres contreparties retenues :	Achat jusqu'à 500 MW 1 et 2 mars 2x24 Cargill T0103142 OPG T0103140	Ne veut pas s'engager plus Ne veut pas se commettre
											145,37 \$ 160,00 \$ 151,37 \$	Ne veut pas s'engager plus
TransAlta Energy Marketing Corp.	T0103147	Achat	2014-03-01	2014-03-02	2014-02-27	100	4 800	CAD	160,00 \$	Stratégie : Autres contreparties retenues :	Achat jusqu'à 500 MW 1 et 2 mars 2x24 Cargill T0103145 OPG T0103151 Brookfield T0103152 NB Power T0103159	Ne veut pas s'engager plus Ne veut pas s'engager plus Ne veut pas se commettre
											200,52 \$ 155,37 \$	
											200,00 \$ 161,37 \$ 194,95 \$	Ne veut pas s'engager plus Ne veut pas s'engager plus

Note (\*) : Prix comparatif : Prix offert incluant les frais et convertit en dollars canadiens

Période du 1er janvier au 31 mars 2014

Fournisseur	Numéro de transaction	Type	Date début	Date fin	Date légale	Quantité moyenne	Quantité totale	Devise	Prix moyen	Contreparties	Prix comparatif (\$CAN/MWh) <sup>(*)</sup>	Note
Hydro-Québec Production	T0103155	Achat	2014-03-01	2014-03-01	2014-02-27	1 027	24 650	USD	117,00 \$	Stratégie : Autres contreparties retenues :	Achat jusqu'à 1850 MW 1 mars -	
											129,95 \$	Note 6
											199,94 \$	Note 2
New Brunswick Power Generation	T0103159	Achat	2014-03-01	2014-03-02	2014-02-28	300	9 600	USD	175,00 \$	Stratégie : Autres contreparties retenues :	Achat jusqu'à 300 MW 1 et 2 mars 2x16 Cargill T0103145 OPG T0103151 TransAlta T0103147 Brookfield T0103152	
											200,52 \$	Ne veut pas s'engager plus
											155,37 \$	Ne veut pas s'engager plus
											200,00 \$	Ne veut pas se commettre
											161,37 \$	Ne veut pas s'engager plus
											194,95 \$	Ne veut pas s'engager plus
Énergie Brookfield Marketing SEC	T0103152	Achat	2014-03-01	2014-03-02	2014-02-27	100	4 800	USD	180,00 \$	Stratégie : Autres contreparties retenues :	Achat jusqu'à 500 MW 1 et 2 mars 2x24 Cargill T0103145 OPG T0103151 TransAlta T0103147 NB Power T0103159	
											200,52 \$	Ne veut pas s'engager plus
											155,37 \$	Ne veut pas s'engager plus
											200,00 \$	Ne veut pas se commettre
											161,37 \$	Ne veut pas s'engager plus
											194,95 \$	Ne veut pas s'engager plus
Hydro-Québec Production	T0103156	Achat	2014-03-02	2014-03-02	2014-02-27	873	20 950	USD	115,00 \$	Stratégie : Autres contreparties retenues :	Achat jusqu'à 1450 MW 2 mars -	
											127,73 \$	Note 6
											199,94 \$	Note 2
Cargill Energy Trading Canada, Inc.	T0103146	Achat	2014-03-03	2014-03-07	2014-02-27	99	11 806	CAD	198,00 \$	Stratégie : Autres contreparties retenues :	Achat jusqu'à 1000 MW 3 au 7 mars 5x24 OPG T0103149 OPG T0103150 TransAlta T0103148 HQP T0103154 Brookfield T0103153 NB Power T0103161	
											250,65 \$	Ne veut pas s'engager plus
											199,37 \$	Ne veut pas s'engager plus
											194,95 \$	Ne veut pas s'engager plus
											220,00 \$	Ne veut pas s'engager plus
											201,37 \$	Ne veut pas s'engager plus
											267,36 \$	Ne veut pas s'engager plus

Note (\*) : Prix comparatif : Prix offert incluant les frais et convertit en dollars canadiens

Période du 1er janvier au 31 mars 2014

Fournisseur	Numéro de transaction	Type	Date début	Date fin	Date légale	Quantité moyenne	Quantité totale	Devise	Prix moyen	Contreparties	Prix comparatif (\$CAN/MWh) <sup>(*)</sup>	Note
Ontario Power Generation	T0103149	Achat	2014-03-03	2014-03-07	2014-02-27	50	6 000	CAD	220,00 \$	Stratégie : Autres contreparties retenues :	Achat jusqu'à 1000 MW 3 au 7 mars 5x24 Cargill T0103146 OPG T0103150 TransAlta T0103148 HQP T0103154 Brookfield T0103153 NB Power T0103161	
											250,65 \$ 199,37 \$ 194,95 \$ 220,00 \$ 201,37 \$ 267,36 \$	Ne veut pas s'engager plus Ne veut pas s'engager plus Ne veut pas s'engager plus Ne veut pas s'engager plus Ne veut pas s'engager plus
Ontario Power Generation	T0103150	Achat	2014-03-03	2014-03-07	2014-02-27	237	28 440	CAD	220,00 \$	Stratégie : Autres contreparties retenues :	Achat jusqu'à 1000 MW 3 au 7 mars 5x24 Cargill T0103146 OPG T0103149 TransAlta T0103148 HQP T0103154 Brookfield T0103153 NB Power T0103161	
											250,65 \$ 199,37 \$ 194,95 \$ 220,00 \$ 201,37 \$ 267,36 \$	Ne veut pas s'engager plus Ne veut pas s'engager plus Ne veut pas s'engager plus Ne veut pas s'engager plus Ne veut pas s'engager plus
TransAlta Energy Marketing Corp.	T0103148	Achat	2014-03-03	2014-03-07	2014-02-27	100	12 000	CAD	200,00 \$	Stratégie : Autres contreparties retenues :	Achat jusqu'à 1000 MW 3 au 7 mars 5x24 Cargill T0103146 OPG T0103149 OPG T0103150 HQP T0103154 Brookfield T0103153 NB Power T0103161	
											250,65 \$ 199,37 \$ 194,95 \$ 220,00 \$ 201,37 \$ 267,36 \$	Ne veut pas s'engager plus Ne veut pas s'engager plus Ne veut pas s'engager plus Ne veut pas s'engager plus Ne veut pas s'engager plus
Hydro-Québec Production	T0103154	Achat	2014-03-03	2014-03-07	2014-02-27	500	60 000	USD	175,00 \$	Stratégie : Autres contreparties retenues :	Achat jusqu'à 1000 MW 3 au 7 mars 5x24 Cargill T0103146 OPG T0103149 OPG T0103150 TransAlta T0103148 Brookfield T0103153 NB Power T0103161	
											250,65 \$ 199,37 \$ 194,95 \$ 220,00 \$ 201,37 \$ 267,36 \$	Ne veut pas s'engager plus Ne veut pas s'engager plus Ne veut pas s'engager plus Ne veut pas s'engager plus Ne veut pas s'engager plus
Hydro-Québec Production	T0103165	Achat	2014-03-03	2014-03-03	2014-02-28	674	12 800	USD	286,00 \$	Stratégie : Autres contreparties retenues :	Achat jusqu'à 1350 MW 3 mars -	
											317,66 \$	Note 6
											318,69 \$	Note 2

Note (\*) : Prix comparatif : Prix offert incluant les frais et convertit en dollars canadiens

Période du 1er janvier au 31 mars 2014

Fournisseur	Numéro de transaction	Type	Date début	Date fin	Date légale	Quantité moyenne	Quantité totale	Devises	Prix moyen	Contreparties	Prix comparatif (\$CAN/MWh) <sup>(*)</sup>	Note
Hydro-Québec Production	T0103175	Achat	2014-03-03	2014-03-03	2014-03-03	200	200	USD	402,00 \$	Stratégie : Autres contreparties retenues :	Achat jusqu'à 200 MW 3 mars -	
											446,50 \$	Note 4
New Brunswick Power Generation	T0103161	Achat	2014-03-03	2014-03-04	2014-02-28	200	9 600	USD	240,00 \$	Stratégie : Autres contreparties retenues :	Achat jusqu'à 1000 MW 3 au 4 mars 2x16 Cargill T0103146 OPG T0103149 OPG T0103150 TransAlta T0103148 HQP T0103154 Brookfield T0103153	
											250,65 \$ 199,37 \$ 194,95 \$ 220,00 \$ 201,37 \$ 267,36 \$	Ne veut pas s'engager plus Ne veut pas s'engager plus Ne veut pas s'engager plus Ne veut pas s'engager plus Ne veut pas s'engager plus
Énergie Brookfield Marketing SEC	T0103153	Achat	2014-03-03	2014-03-07	2014-02-27	100	12 000	USD	225,00 \$	Stratégie : Autres contreparties retenues :	Achat jusqu'à 1000 MW 3 au 7 mars 5x24 Cargill T0103146 OPG T0103149 OPG T0103150 TransAlta T0103148 HQP T0103154 NB Power T0103161	
											250,65 \$ 199,37 \$ 194,95 \$ 220,00 \$ 201,37 \$ 267,36 \$	Ne veut pas s'engager plus Ne veut pas s'engager plus Ne veut pas s'engager plus Ne veut pas s'engager plus Ne veut pas s'engager plus
Hydro-Québec Production	T0103166	Achat	2014-03-04	2014-03-04	2014-02-28	650	11 050	USD	329,00 \$	Stratégie : Autres contreparties retenues :	Achat jusqu'à 1850 MW 4 mars -	
											365,42 \$	Note 4
Hydro-Québec Production	T0103176	Achat	2014-03-04	2014-03-04	2014-03-03	300	300	USD	287,00 \$	Stratégie : Autres contreparties retenues :	Achat jusqu'à 300 MW 4 mars -	
											318,77 \$	Note 4

Note (\*) : Prix comparatif : Prix offert incluant les frais et convertit en dollars canadiens

Période du 1er janvier au 31 mars 2014

Fournisseur	Numéro de transaction	Type	Date début	Date fin	Date légale	Quantité moyenne	Quantité totale	Devise	Prix moyen	Contreparties	Prix comparatif (\$CAN/MWh) <sup>(*)</sup>	Note
Hydro-Québec Production	T0103177	Achat	2014-03-05	2014-03-05	2014-03-03	479	9 100	USD	256,00 \$	Stratégie : Autres contreparties retenues :	Achat jusqu'à 1200 MW 5 mars -	
											284,34 \$	Note 6
											284,61 \$	Note 2
Hydro-Québec Production	T0103184	Achat	2014-03-05	2014-03-05	2014-03-04	400	400	USD	289,00 \$	Stratégie : Autres contreparties retenues :	Achat jusqu'à 400 MW 5 mars -	
											320,99 \$	Note 4
Hydro-Québec Production	T0103186	Achat	2014-03-06	2014-03-06	2014-03-04	404	5 250	USD	211,00 \$	Stratégie : Autres contreparties retenues :	Achat jusqu'à 800 MW 6 mars -	
											234,36 \$	Note 6
											299,00 \$	Note 1
Hydro-Québec Production	T0103189	Achat	2014-03-07	2014-03-07	2014-03-05	820	4 100	USD	162,00 \$	Stratégie : Autres contreparties retenues :	Achat jusqu'à 1200 MW 7 mars -	
											179,93 \$	Note 6
											270,91 \$	Note 1
Hydro-Québec Production	T0103191	Achat	2014-03-08	2014-03-08	2014-03-06	559	6 150	USD	64,00 \$	Stratégie : Autres contreparties retenues :	Achat jusqu'à 1050 MW 8 mars -	
											71,08 \$	Note 6
											113,79 \$	Note 1

Note (\*) : Prix comparatif : Prix offert incluant les frais et convertit en dollars canadiens

Période du 1er janvier au 31 mars 2014

Fournisseur	Numéro de transaction	Type	Date début	Date fin	Date légale	Quantité moyenne	Quantité totale	Devise	Prix moyen	Contreparties	Prix comparatif (\$CAN/MWh) <sup>(*)</sup>	Note
Hydro-Québec Production	T0103192	Achat	2014-03-09	2014-03-09	2014-03-06	850	11 900	USD	66,00 \$	Stratégie : Autres contreparties retenues :	Achat jusqu'à 1250 MW 9 mars -	
											73,31 \$	Note 6
											102,05 \$	Note 1
Hydro-Québec Production	T0103195	Achat	2014-03-10	2014-03-10	2014-03-07	682	15 000	USD	103,00 \$	Stratégie : Autres contreparties retenues :	Achat jusqu'à 1200 MW 10 mars -	
											114,40 \$	Note 6
											157,29 \$	Note 2
Hydro-Québec Production	T0103194	Achat	2014-03-11	2014-03-11	2014-03-07	694	12 500	USD	93,00 \$	Stratégie : Autres contreparties retenues :	Achat jusqu'à 1200 MW 11 mars -	
											103,30 \$	Note 6
											146,74 \$	Note 1
Hydro-Québec Production	T0103197	Achat	2014-03-12	2014-03-12	2014-03-10	753	13 550	USD	77,00 \$	Stratégie : Autres contreparties retenues :	Achat jusqu'à 1250 MW 12 mars -	
											85,52 \$	Note 6
											129,47 \$	Note 1
Cargill Energy Trading Canada, Inc.	T0103198	Achat	2014-03-13	2014-03-14	2014-03-11	150	7 200	CAD	164,00 \$	Stratégie : Autres contreparties retenues :	Achat jusqu'à 800 MW 13 au 14 mars 2x24 OPG T0103199 OPG T0103200 TransAlta T0103203 NB Power T0103202 Brookfield T0103201	
											209,95 \$	
											165,37 \$	Ne veut pas s'engager plus
											200,00 \$	Ne veut pas se commettre
											156,37 \$	Ne veut pas s'engager plus
											193,38 \$	Ne veut pas s'engager plus






Note (\*) : Prix comparatif : Prix offert incluant les frais et convertit en dollars canadiens

Période du 1er janvier au 31 mars 2014

Fournisseur	Numéro de transaction	Type	Date début	Date fin	Date légale	Quantité moyenne	Quantité totale	Devise	Prix moyen	Contreparties	Prix comparatif (\$CAN/MWh) <sup>(*)</sup>	Note
Ontario Power Generation	T0103199	Achat	2014-03-13	2014-03-14	2014-03-11	231	9 945	CAD	200,00 \$	Stratégie : Autres contreparties retenues :	Achat jusqu'à 800 MW 13 au 14 mars 2x24 Cargill T0103198 OPG T0103200 TransAlta T0103203 NB Power T0103202 Brookfield T0103201	
											209,95 \$ 165,37 \$ 200,00 \$ 156,37 \$ 193,38 \$	Ne veut pas s'engager plus Ne veut pas se commettre Ne veut pas s'engager plus Ne veut pas s'engager plus Ne veut pas s'engager plus
Ontario Power Generation	T0103200	Achat	2014-03-13	2014-03-14	2014-03-11	50	2 400	CAD	200,00 \$	Stratégie : Autres contreparties retenues :	Achat jusqu'à 800 MW 13 au 14 mars 2x24 Cargill T0103198 OPG T0103199 TransAlta T0103203 NB Power T0103202 Brookfield T0103201	
											209,95 \$ 165,37 \$ 200,00 \$ 156,37 \$ 193,38 \$	Ne veut pas s'engager plus Ne veut pas se commettre Ne veut pas s'engager plus Ne veut pas s'engager plus Ne veut pas s'engager plus
TransAlta Energy Marketing Corp.	T0103203	Achat	2014-03-13	2014-03-14	2014-03-11	100	4 800	CAD	155,00 \$	Stratégie : Autres contreparties retenues :	Achat jusqu'à 800 MW 13 au 14 mars 2x24 Cargill T0103198 OPG T0103199 OPG T0103200 NB Power T0103202 Brookfield T0103201	
											209,95 \$ 165,37 \$ 200,00 \$ 156,37 \$ 193,38 \$	Ne veut pas s'engager plus Ne veut pas se commettre Ne veut pas s'engager plus Ne veut pas s'engager plus Ne veut pas s'engager plus
Hydro-Québec Production	T0103206	Achat	2014-03-13	2014-03-13	2014-03-11	538	10 750	USD	177,00 \$	Stratégie : Autres contreparties retenues :	Achat jusqu'à 1300 MW 13 mars -	
											196,59 \$ 225,51 \$	Note 6 Note 1
Hydro-Québec Production	T0103207	Achat	2014-03-13	2014-03-13	2014-03-12	270	1 350	USD	177,00 \$	Stratégie : Autres contreparties retenues :	Achat jusqu'à 300 MW 13 mars -	
											196,59 \$ 253,33 \$	Note 6 Note 1

Note (\*) : Prix comparatif : Prix offert incluant les frais et convertit en dollars canadiens

Période du 1er janvier au 31 mars 2014

Fournisseur	Numéro de transaction	Type	Date début	Date fin	Date légale	Quantité moyenne	Quantité totale	Devise	Prix moyen	Contreparties	Prix comparatif (\$CAN/MWh) <sup>(*)</sup>	Note
New Brunswick Power Generation	T0103202	Achat	2014-03-13	2014-03-14	2014-03-11	200	9 600	USD	175,00 \$	Stratégie : Autres contreparties retenues :	Achat jusqu'à 800 MW 13 au 14 mars 2x24 Cargill T0103198 OPG T0103199 OPG T0103200 TransAlta T0103203 Brookfield T0103201	
											209,95 \$ 165,37 \$ 200,00 \$ 156,37 \$ 193,38 \$	Ne veut pas s'engager plus Ne veut pas se commettre Ne veut pas s'engager plus Ne veut pas s'engager plus Ne veut pas s'engager plus
Énergie Brookfield Marketing SEC	T0103201	Achat	2014-03-13	2014-03-14	2014-03-11	67	3 200	USD	190,00 \$	Stratégie : Autres contreparties retenues :	Achat jusqu'à 800 MW 13 au 14 mars 2x24 Cargill T0103198 OPG T0103199 OPG T0103200 TransAlta T0103203 NB Power T0103202	
											209,95 \$ 165,37 \$ 200,00 \$ 156,37 \$ 193,38 \$	Ne veut pas s'engager plus Ne veut pas se commettre Ne veut pas s'engager plus Ne veut pas s'engager plus Ne veut pas s'engager plus
Hydro-Québec Production	T0103208	Achat	2014-03-14	2014-03-14	2014-03-12	780	17 150	USD	129,00 \$	Stratégie : Autres contreparties retenues :	Achat jusqu'à 2800 MW 14 mars -	
											143,28 \$ 156,76 \$	Note 6 Note 1
Hydro-Québec Production	T0103215	Achat	2014-03-15	2014-03-15	2014-03-13	360	3 600	USD	51,00 \$	Stratégie : Autres contreparties retenues :	Achat jusqu'à 700 MW 15 mars -	
											56,65 \$ 83,93 \$	Note 6 Note 1
Hydro-Québec Production	T0103214	Achat	2014-03-16	2014-03-16	2014-03-13	500	8 000	USD	72,00 \$	Stratégie : Autres contreparties retenues :	Achat jusqu'à 500 MW 16 mars 1x16 -	
											149,27 \$ 115,37 \$ 79,61 \$ 121,37 \$	Ne veut pas se commettre Pas rappelé

Note (\*) : Prix comparatif : Prix offert incluant les frais et convertit en dollars canadiens



Période du 1er janvier au 31 mars 2014

Fournisseur	Numéro de transaction	Type	Date début	Date fin	Date légale	Quantité moyenne	Quantité totale	Devise	Prix moyen	Contreparties	Prix comparatif (\$CAN/MWh) <sup>(*)</sup>	Note
Hydro-Québec Production	T0103219	Achat	2014-03-16	2014-03-16	2014-03-14	641	10 900	USD	62,00 \$	Stratégie : Autres contreparties retenues :	Achat jusqu'à 1000 MW 16 mars -	
											68,86 \$	Note 6
											91,49 \$	Note 1
Cargill Energy Trading Canada, Inc.	T0103213	Achat	2014-03-17	2014-03-18	2014-03-13	150	7 200	CAD	140,00 \$	Stratégie : Autres contreparties retenues :	Achat jusqu'à 500 MW 17 et 18 mars 2x24 OPG T0103217 OPG T0103218 TransAlta T0103212 NB Power T0103216 Brookfield T0103211	
											175,81 \$	Ne veut pas s'engager plus
											141,37 \$	Ne veut pas s'engager plus
											170,00 \$	Ne veut pas se commettre
											151,37 \$	Ne veut pas s'engager plus
											193,50 \$	Ne veut pas s'engager plus
Ontario Power Generation	T0103217	Achat	2014-03-17	2014-03-18	2014-03-14	234	11 232	CAD	170,00 \$	Stratégie : Autres contreparties retenues :	Achat jusqu'à 500 MW 17 et 18 mars 2x24 Cargill T0103213 OPG T0103218 TransAlta T0103212 NB Power T0103216 Brookfield T0103211	
											175,81 \$	Ne veut pas s'engager plus
											141,37 \$	Ne veut pas s'engager plus
											170,00 \$	Ne veut pas se commettre
											151,37 \$	Ne veut pas s'engager plus
											193,50 \$	Ne veut pas s'engager plus
Ontario Power Generation	T0103218	Achat	2014-03-17	2014-03-18	2014-03-14	50	2 400	CAD	170,00 \$	Stratégie : Autres contreparties retenues :	Achat jusqu'à 500 MW 17 et 18 mars 2x24 Cargill T0103213 OPG T0103217 TransAlta T0103212 NB Power T0103216 Brookfield T0103211	
											175,81 \$	Ne veut pas s'engager plus
											141,37 \$	Ne veut pas s'engager plus
											170,00 \$	Ne veut pas se commettre
											151,37 \$	Ne veut pas s'engager plus
											193,50 \$	Ne veut pas s'engager plus
TransAlta Energy Marketing Corp.	T0103212	Achat	2014-03-17	2014-03-18	2014-03-13	100	4 800	CAD	150,00 \$	Stratégie : Autres contreparties retenues :	Achat jusqu'à 500 MW 17 et 18 mars 2x24 Cargill T0103213 OPG T0103217 OPG T0103218 NB Power T0103216 Brookfield T0103211	
											175,81 \$	Ne veut pas s'engager plus
											141,37 \$	Ne veut pas s'engager plus
											170,00 \$	Ne veut pas se commettre
											151,37 \$	Ne veut pas s'engager plus
											193,50 \$	Ne veut pas s'engager plus

Note (\*) : Prix comparatif : Prix offert incluant les frais et convertit en dollars canadiens

Période du 1er janvier au 31 mars 2014

Fournisseur	Numéro de transaction	Type	Date début	Date fin	Date légale	Quantité moyenne	Quantité totale	Devise	Prix moyen	Contreparties	Prix comparatif (\$CAN/MWh) <sup>(*)</sup>	Note
Hydro-Québec Production	T0103220	Achat	2014-03-17	2014-03-17	2014-03-14	661	15 200	USD	131,00 \$	Stratégie : Autres contreparties retenues :	Achat jusqu'à 1900 MW 17 mars -	
											145,50 \$	Note 6
											147,42 \$	Note 1
Hydro-Québec Production	T0103224	Achat	2014-03-17	2014-03-17	2014-03-15	1 000	1 000	USD	200,00 \$	Stratégie : Autres contreparties retenues :	Achat jusqu'à 1000 MW 17 mars -	
											222,14 \$	Note 6
											232,40 \$	Note 1
Hydro-Québec Production	T0103225	Achat	2014-03-17	2014-03-17	2014-03-16	363	1 450	USD	250,00 \$	Stratégie : Autres contreparties retenues :	Achat jusqu'à 1000 MW 17 mars -	
											277,68 \$	Note 6
											306,23 \$	Note 2
New Brunswick Power Generation	T0103216	Achat	2014-03-17	2014-03-18	2014-03-14	198	9 499	USD	175,00 \$	Stratégie : Autres contreparties retenues :	Achat jusqu'à 500 MW 17 et 18 mars 2x24 Cargill T0103213 OPG T0103217 OPG T0103218 TransAlta T0103212 Brookfield T0103211	
											175,81 \$	Ne veut pas s'engager plus
											141,37 \$	Ne veut pas s'engager plus
											170,00 \$	Ne veut pas se commettre
											151,37 \$	Ne veut pas s'engager plus
											193,50 \$	Ne veut pas s'engager plus
Énergie Brookfield Marketing SEC	T0103211	Achat	2014-03-17	2014-03-18	2014-03-13	83	4 000	USD	159,00 \$	Stratégie : Autres contreparties retenues :	Achat jusqu'à 500 MW 17 et 18 mars 2x24 Cargill T0103213 OPG T0103217 OPG T0103218 TransAlta T0103212 NB Power T0103216	
											175,81 \$	Ne veut pas s'engager plus
											141,37 \$	Ne veut pas s'engager plus
											170,00 \$	Ne veut pas se commettre
											151,37 \$	Ne veut pas s'engager plus
											193,50 \$	Ne veut pas s'engager plus

Note (\*) : Prix comparatif : Prix offert incluant les frais et convertit en dollars canadiens

Période du 1er janvier au 31 mars 2014

Fournisseur	Numéro de transaction	Type	Date début	Date fin	Date légale	Quantité moyenne	Quantité totale	Devise	Prix moyen	Contreparties	Prix comparatif (\$CAN/MWh) <sup>(*)</sup>	Note
Hydro-Québec Production	T0103221	Achat	2014-03-18	2014-03-18	2014-03-14	428	7 700	USD	121,00 \$	Stratégie : Autres contreparties retenues :	Achat jusqu'à 1600 MW 18 mars -	
											134,39 \$	Note 6
											152,85 \$	Note 1
Hydro-Québec Production	T0103226	Achat	2014-03-18	2014-03-18	2014-03-16	1 050	2 100	USD	200,00 \$	Stratégie : Autres contreparties retenues :	Achat jusqu'à 1400 MW 18 mars -	
											222,14 \$	Note 6
											226,08 \$	Note 2
Cargill Energy Trading Canada, Inc.	T0103227	Achat	2014-03-19	2014-03-19	2014-03-17	199	4 766	CAD	95,00 \$	Stratégie : Autres contreparties retenues :	Achat jusqu'à 500 MW 19 mars 1x24 TransAlta T0103228 Brookfield T0103229	
											133,04 \$ 96,37 \$	Ne veut pas s'engager plus Ne veut pas se commettre
											151,37 \$ 116,37 \$	Ne veut pas s'engager plus Pas rappelé
TransAlta Energy Marketing Corp.	T0103228	Achat	2014-03-19	2014-03-19	2014-03-17	200	4 800	CAD	115,00 \$	Stratégie : Autres contreparties retenues :	Achat jusqu'à 500 MW 19 mars 1x24 Cargill T0103227 Brookfield T0103229	
											133,04 \$ 96,37 \$	Ne veut pas s'engager plus Ne veut pas se commettre
											151,37 \$ 116,37 \$	Ne veut pas s'engager plus Pas rappelé
Hydro-Québec Production	T0103230	Achat	2014-03-19	2014-03-19	2014-03-17	600	13 200	USD	69,00 \$	Stratégie : Autres contreparties retenues :	Achat jusqu'à 1400 MW 19 mars -	
											76,64 \$	Note 6
											79,19 \$	Note 1

Note (\*) : Prix comparatif : Prix offert incluant les frais et convertit en dollars canadiens

Période du 1er janvier au 31 mars 2014

Fournisseur	Numéro de transaction	Type	Date début	Date fin	Date légale	Quantité moyenne	Quantité totale	Devise	Prix moyen	Contreparties	Prix comparatif (\$CAN/MWh) <sup>(*)</sup>	Note
Énergie Brookfield Marketing SEC	T0103229	Achat	2014-03-19	2014-03-19	2014-03-17	83	2 000	USD	120,00 \$	Stratégie : Autres contreparties retenues :	Achat jusqu'à 500 MW 19 mars 1x24 Cargill T0103227 TransAlta T0103228	
											133,04 \$ 96,37 \$	Ne veut pas s'engager plus Ne veut pas se commettre
											151,37 \$ 116,37 \$	Ne veut pas s'engager plus Pas rappelé
Hydro-Québec Production	T0103231	Achat	2014-03-20	2014-03-20	2014-03-18	857	12 000	USD	59,00 \$	Stratégie : Autres contreparties retenues :	Achat jusqu'à 1500 MW 20 mars -	
											65,53 \$	Note 6
											71,99 \$	Note 1
Hydro-Québec Production	T0103232	Achat	2014-03-21	2014-03-21	2014-03-19	792	10 300	USD	48,00 \$	Stratégie : Autres contreparties retenues :	Achat jusqu'à 1500 MW 21 mars -	
											53,31 \$	Note 6
											62,76 \$	Note 1
Hydro-Québec Production	T0103239	Achat	2014-03-22	2014-03-22	2014-03-20	644	11 600	USD	39,00 \$	Stratégie : Autres contreparties retenues :	Achat jusqu'à 1000 MW 22 mars -	
											43,32 \$	Note 6
											54,32 \$	Note 1
Hydro-Québec Production	T0103238	Achat	2014-03-23	2014-03-23	2014-03-20	689	12 400	USD	47,00 \$	Stratégie : Autres contreparties retenues :	Achat jusqu'à 1200 MW 23 mars -	
											52,20 \$	Note 6
											71,24 \$	Note 1

Note (\*) : Prix comparatif : Prix offert incluant les frais et convertit en dollars canadiens

Période du 1er janvier au 31 mars 2014

Fournisseur	Numéro de transaction	Type	Date début	Date fin	Date légale	Quantité moyenne	Quantité totale	Devise	Prix moyen	Contreparties	Prix comparatif (\$CAN/MWh) <sup>(*)</sup>	Note
Cargill Energy Trading Canada, Inc.	T0103233	Achat	2014-03-24	2014-03-25	2014-03-20	200	9 600	CAD	150,00 \$	Stratégie : Autres contreparties retenues :	Achat jusqu'à 1000 MW 24 et 25 mars 2x24 OPG T0103235 OPG T0103236 TransAlta T0103234 NB Power T0103240 Brookfield T0103237	
											189,00 \$ 151,37 \$ 140,00 \$ 121,37 \$ 183,44 \$	Ne veut pas s'engager plus Ne veut pas se commettre Ne veut pas s'engager plus Ne veut pas s'engager plus Ne veut pas s'engager plus
Ontario Power Generation	T0103235	Achat	2014-03-24	2014-03-25	2014-03-20	234	11 232	CAD	140,00 \$	Stratégie : Autres contreparties retenues :	Achat jusqu'à 1000 MW 24 et 25 mars 2x24 Cargill T0103233 OPG T0103236 TransAlta T0103234 NB Power T0103240 Brookfield T0103237	
											189,00 \$ 151,37 \$ 140,00 \$ 121,37 \$ 183,44 \$	Ne veut pas s'engager plus Ne veut pas se commettre Ne veut pas s'engager plus Ne veut pas s'engager plus Ne veut pas s'engager plus
Ontario Power Generation	T0103236	Achat	2014-03-24	2014-03-25	2014-03-20	50	2 400	CAD	140,00 \$	Stratégie : Autres contreparties retenues :	Achat jusqu'à 1000 MW 24 et 25 mars 2x24 Cargill T0103233 OPG T0103235 TransAlta T0103234 NB Power T0103240 Brookfield T0103237	
											189,00 \$ 151,37 \$ 140,00 \$ 121,37 \$ 183,44 \$	Ne veut pas s'engager plus Ne veut pas se commettre Ne veut pas s'engager plus Ne veut pas s'engager plus Ne veut pas s'engager plus
TransAlta Energy Marketing Corp.	T0103234	Achat	2014-03-24	2014-03-25	2014-03-20	200	9 600	CAD	120,00 \$	Stratégie : Autres contreparties retenues :	Achat jusqu'à 1000 MW 24 et 25 mars 2x24 Cargill T0103233 OPG T0103235 OPG T0103236 NB Power T0103240 Brookfield T0103237	
											189,00 \$ 151,37 \$ 140,00 \$ 121,37 \$ 183,44 \$	Ne veut pas s'engager plus Ne veut pas se commettre Ne veut pas s'engager plus Ne veut pas s'engager plus Ne veut pas s'engager plus
Hydro-Québec Production	T0103242	Achat	2014-03-24	2014-03-24	2014-03-21	648	13 600	USD	124,00 \$	Stratégie : Autres contreparties retenues :	Achat jusqu'à 2100 MW 24 mars -	
											137,73 \$ 147,59 \$	Note 6 Note 2

Note (\*) : Prix comparatif : Prix offert incluant les frais et convertit en dollars canadiens

Période du 1er janvier au 31 mars 2014

Fournisseur	Numéro de transaction	Type	Date début	Date fin	Date légale	Quantité moyenne	Quantité totale	Devise	Prix moyen	Contreparties	Prix comparatif (\$CAN/MWh) <sup>(*)</sup>	Note
Hydro-Québec Production	T0103245	Achat	2014-03-24	2014-03-24	2014-03-22	200	200	USD	275,00 \$	Stratégie : Autres contreparties retenues :	Achat jusqu'à 200 MW 24 mars -	
											305,44 \$	Note 4
New Brunswick Power Generation	T0103240	Achat	2014-03-24	2014-03-25	2014-03-20	100	4 800	USD	165,00 \$	Stratégie : Autres contreparties retenues :	Achat jusqu'à 1000 MW 24 et 25 mars 2x24 Cargill T0103233 OPG T0103235 OPG T0103236 TransAlta T0103234 Brookfield T0103237	
											189,00 \$ 151,37 \$ 140,00 \$ 121,37 \$ 183,44 \$	Ne veut pas s'engager plus Ne veut pas se commettre Ne veut pas s'engager plus Ne veut pas s'engager plus Ne veut pas s'engager plus
Énergie Brookfield Marketing SEC	T0103237	Achat	2014-03-24	2014-03-25	2014-03-20	129	6 200	USD	170,00 \$	Stratégie : Autres contreparties retenues :	Achat jusqu'à 1000 MW 24 et 25 mars 2x24 Cargill T0103233 OPG T0103235 OPG T0103236 TransAlta T0103234 NB Power T0103240	
											189,00 \$ 151,37 \$ 140,00 \$ 121,37 \$ 183,44 \$	Ne veut pas s'engager plus Ne veut pas se commettre Ne veut pas s'engager plus Ne veut pas s'engager plus Ne veut pas s'engager plus
Hydro-Québec Production	T0103241	Achat	2014-03-25	2014-03-25	2014-03-21	641	10 900	USD	111,00 \$	Stratégie : Autres contreparties retenues :	Achat jusqu'à 1800 MW 25 mars -	
											123,29 \$	Note 6
											139,96 \$	Note 2
Cargill Energy Trading Canada, Inc.	T0103250	Achat	2014-03-26	2014-03-27	2014-03-24	200	9 400	CAD	120,00 \$	Stratégie : Autres contreparties retenues :	Achat jusqu'à 1000 MW 26 et 27 mars 2x24 OPG T0103247 OPG T0103248 TransAlta T0103249 NB Power T0103252 Brookfield T0103251	
											167,13 \$ 121,37 \$ 140,00 \$ 121,37 \$ 185,08 \$	Ne veut pas s'engager plus Ne veut pas s'engager plus Ne veut pas se commettre Ne veut pas s'engager plus Ne veut pas s'engager plus





Note (\*) : Prix comparatif : Prix offert incluant les frais et convertit en dollars canadiens

Période du 1er janvier au 31 mars 2014

Fournisseur	Numéro de transaction	Type	Date début	Date fin	Date légale	Quantité moyenne	Quantité totale	Devise	Prix moyen	Contreparties	Prix comparatif (\$CAN/MWh) <sup>(*)</sup>	Note
Ontario Power Generation	T0103247	Achat	2014-03-26	2014-03-27	2014-03-24	234	11 232	CAD	140,00 \$	Stratégie : Autres contreparties retenues :	Achat jusqu'à 1000 MW 26 et 27 mars 2x24 Cargill T0103250 OPG T0103248 TransAlta T0103249 NB Power T0103252 Brookfield T0103251	
											167,13 \$ 121,37 \$ 140,00 \$ 121,37 \$ 185,08 \$	Ne veut pas s'engager plus Ne veut pas s'engager plus Ne veut pas se commettre Ne veut pas s'engager plus Ne veut pas s'engager plus
Ontario Power Generation	T0103248	Achat	2014-03-26	2014-03-27	2014-03-24	50	2 350	CAD	140,00 \$	Stratégie : Autres contreparties retenues :	Achat jusqu'à 1000 MW 26 et 27 mars 2x24 Cargill T0103250 OPG T0103247 TransAlta T0103249 NB Power T0103252 Brookfield T0103251	
											167,13 \$ 121,37 \$ 140,00 \$ 121,37 \$ 185,08 \$	Ne veut pas s'engager plus Ne veut pas s'engager plus Ne veut pas se commettre Ne veut pas s'engager plus Ne veut pas s'engager plus
TransAlta Energy Marketing Corp.	T0103249	Achat	2014-03-26	2014-03-27	2014-03-24	199	9 559	CAD	120,00 \$	Stratégie : Autres contreparties retenues :	Achat jusqu'à 1000 MW 26 et 27 mars 2x24 Cargill T0103250 OPG T0103247 OPG T0103248 NB Power T0103252 Brookfield T0103251	
											167,13 \$ 121,37 \$ 140,00 \$ 121,37 \$ 185,08 \$	Ne veut pas s'engager plus Ne veut pas s'engager plus Ne veut pas se commettre Ne veut pas s'engager plus Ne veut pas s'engager plus
Hydro-Québec Production	T0103253	Achat	2014-03-26	2014-03-26	2014-03-24	400	6 000	USD	103,00 \$	Stratégie : Autres contreparties retenues :	Achat jusqu'à 900 MW 26 mars -	
											114,40 \$ 116,60 \$	Note 6 Note 1
New Brunswick Power Generation	T0103252	Achat	2014-03-26	2014-03-27	2014-03-24	100	4 800	USD	165,00 \$	Stratégie : Autres contreparties retenues :	Achat jusqu'à 1000 MW 26 et 27 mars 2x24 Cargill T0103250 OPG T0103247 OPG T0103248 TransAlta T0103249 Brookfield T0103251	
											167,13 \$ 121,37 \$ 140,00 \$ 121,37 \$ 185,08 \$	Ne veut pas s'engager plus Ne veut pas s'engager plus Ne veut pas se commettre Ne veut pas s'engager plus Ne veut pas s'engager plus

Note (\*) : Prix comparatif : Prix offert incluant les frais et convertit en dollars canadiens

Période du 1er janvier au 31 mars 2014

Fournisseur	Numéro de transaction	Type	Date début	Date fin	Date légale	Quantité moyenne	Quantité totale	Devises	Prix moyen	Contreparties	Prix comparatif (\$CAN/MWh) <sup>(*)</sup>	Note
Énergie Brookfield Marketing SEC	T0103251	Achat	2014-03-26	2014-03-27	2014-03-24	133	6 400	USD	149,00 \$	Stratégie : Autres contreparties retenues :	Achat jusqu'à 1000 MW 26 et 27 mars 2x24 Cargill T0103250 OPG T0103247 OPG T0103248 TransAlta T0103249 NB Power T0103252	
											167,13 \$ 121,37 \$ 140,00 \$ 121,37 \$ 185,08 \$	Ne veut pas s'engager plus Ne veut pas s'engager plus Ne veut pas se commettre Ne veut pas s'engager plus Ne veut pas s'engager plus
Hydro-Québec Production	T0103254	Achat	2014-03-27	2014-03-27	2014-03-25	524	8 900	USD	61,00 \$	Stratégie : Autres contreparties retenues :	Achat jusqu'à 2000 MW 27 mars -	
											67,75 \$ 88,62 \$	Note 6 Note 1
Hydro-Québec Production	T0103255	Achat	2014-03-28	2014-03-28	2014-03-26	669	10 700	USD	49,00 \$	Stratégie : Autres contreparties retenues :	Achat jusqu'à 1300 MW 28 mars -	
											54,42 \$ 72,67 \$	Note 6 Note 1
Hydro-Québec Production	T0103257	Achat	2014-03-31	2014-03-31	2014-03-28	575	2 300	USD	49,00 \$	Stratégie : Autres contreparties retenues :	Achat jusqu'à 900 MW 31 mars -	
											54,42 \$ 56,36 \$	Note 6 Note 1

Note (\*) : Prix comparatif : Prix offert incluant les frais et convertit en dollars canadiens



Période du 1er avril au 30 juin 2014

Fournisseur	Numéro de transaction	Type	Date début	Date fin	Date légale	Quantité moyenne	Quantité totale	Devise	Prix moyen	Contreparties	Prix comparatif (\$CAN/MWh) <sup>(*)</sup>	Note
Hydro-Québec Production	T0103256	Achat	2014-04-01	2014-04-01	2014-03-28	345	3 450	USD	50,00 \$	Stratégie :	Achat jusqu'à 650 MW pour le 1 avril	
										Autres contreparties retenues :	-	
											54,96 \$	Note 6
											55,70 \$	Note 1
Hydro-Québec Production	T0103260	Achat	2014-04-02	2014-04-02	2014-03-31	600	2 400	USD	44,00 \$	Stratégie :	Achat jusqu'à 800 MW pour le 2 avril	
										Autres contreparties retenues :	-	
											48,36 \$	Note 6
											61,09 \$	Note 1
Hydro-Québec Production	T0103261	Achat	2014-04-03	2014-04-03	2014-04-01	733	2 200	USD	48,00 \$	Stratégie :	Achat jusqu'à 900 MW pour le 3 avril	
										Autres contreparties retenues :	-	
											52,76 \$	Note 6
											60,14 \$	Note 1
Hydro-Québec Production	T0103262	Achat	2014-04-04	2014-04-04	2014-04-02	867	2 600	USD	48,00 \$	Stratégie :	Achat jusqu'à 1000 MW pour le 4 avril	
										Autres contreparties retenues :	-	
											52,76 \$	Note 6
											72,32 \$	Note 1
Hydro-Québec Production	T0103264	Achat	2014-04-08	2014-04-08	2014-04-04	500	1 500	USD	45,00 \$	Stratégie :	Achat jusqu'à 600 MW pour le 8 avril	
										Autres contreparties retenues :	-	
											49,46 \$	Note 6
											50,82 \$	Note 1


Note (\*) : Prix comparatif : Prix offert incluant les frais et convertit en dollars canadiens

Période du 1er avril au 30 juin 2014

Fournisseur	Numéro de transaction	Type	Date début	Date fin	Date légale	Quantité moyenne	Quantité totale	Devise	Prix moyen	Contreparties	Prix comparatif (\$CAN/MWh) <sup>(*)</sup>	Note
Hydro-Québec Production	T0103265	Achat	2014-04-09	2014-04-09	2014-04-07	467	2 800	USD	46,00 \$	Stratégie :	Achat jusqu'à 800 MW pour le 9 avril	
										Autres contreparties retenues :	-	
											50,56 \$	Note 6
											53,08 \$	Note 1
Hydro-Québec Production	T0103266	Achat	2014-04-10	2014-04-10	2014-04-08	875	3 500	USD	47,00 \$	Stratégie :	Achat jusqu'à 1200 MW pour le 10 avril	
										Autres contreparties retenues :	-	
											51,66 \$	Note 6
											54,70 \$	Note 1
Hydro-Québec Production	T0103267	Achat	2014-04-15	2014-04-15	2014-04-11	325	650	USD	42,00 \$	Stratégie :	Achat jusqu'à 350 MW pour le 15 avril	
										Autres contreparties retenues :	-	
											46,16 \$	Note 6
											56,58 \$	Note 1
Hydro-Québec Production	T0103268	Achat	2014-04-16	2014-04-16	2014-04-14	578	5 200	USD	51,00 \$	Stratégie :	Achat jusqu'à 900 MW pour le 16 avril	
										Autres contreparties retenues :	-	
											56,05 \$	Note 6
											58,81 \$	Note 1
Hydro-Québec Production	T0103269	Achat	2014-04-17	2014-04-17	2014-04-15	560	2 800	USD	46,00 \$	Stratégie :	Achat jusqu'à 1000 MW pour le 17 avril	
										Autres contreparties retenues :	-	
											56,05 \$	Note 6
											62,85 \$	Note 1
Hydro-Québec Production	T0103294	Achat	2014-06-18	2014-06-18	2014-06-18	346	3 455	CAD	94,02 \$	Stratégie :		
										Autres contreparties retenues :		
											94,02 \$	Note 7

Note (\*) : Prix comparatif : Prix offert incluant les frais et convertit en dollars canadiens

Période du 1er juillet au 30 septembre 2014

Fournisseur	Numéro de transaction	Type	Date début	Date fin	Date légale	Quantité moyenne	Quantité totale	Devise	Prix moyen	Contreparties	Prix comparatif (\$CAN/MWh) <sup>(*)</sup>	Note
Hydro-Québec Production	T0103319	Achat	2014-08-22	2014-08-22	2014-08-21	901	12 608	CAD	66,77 \$	Stratégie : Autres contreparties retenues :	Énergie d'urgence -	
											66,77 \$	Note 7

Note (\*) : Prix comparatif : Prix offert incluant les frais et convertit en dollars canadiens

Période du 1er octobre au 31 décembre 2014

Fournisseur	Numéro de transaction	Type	Date début	Date fin	Date légale	Quantité moyenne	Quantité totale	Devise	Prix moyen	Contreparties	Prix comparatif (\$CAN/MWh) <sup>(*)</sup>	Note
Énergie Brookfield Marketing SEC	T0103308	Achat	2014-11-12	2014-11-12	2014-10-28	7	58	CAD	54,00 \$	Stratégie : Autres contreparties retenues :	Achats pour alimentation de la charge locale dû à une entretien du réseau -	Note 8
											54,00 \$	
Hydro-Québec Production	T0103310	Achat	2014-11-18	2014-11-18	2014-11-14	340	1 700	USD	42,00 \$	Stratégie : Autres contreparties retenues :	Achat jusqu'à 500 MW pour le 18 novembre 2014 -	
											81,25 \$ 47,49 \$	
											51,55 \$	
TransAlta Energy Marketing Corp.	T0103312	Achat	2014-11-19	2014-11-19	2014-11-17	100	900	CAD	48,00 \$	Stratégie : Autres contreparties retenues :	Achat jusqu'à 600 MW pour le 19 novembre 2014 HQP T0103311	
											71,25 \$ 54,20 \$	
											49,25 \$	
Hydro-Québec Production	T0103311	Achat	2014-11-19	2014-11-19	2014-11-17	367	3 300	USD	47,90 \$	Stratégie : Autres contreparties retenues :	Achat jusqu'à 600 MW pour le 19 novembre 2014 TransAlta T0103312	
											71,25 \$ 54,20 \$	
											49,25 \$	
Hydro-Québec Production	T0103313	Achat	2014-11-20	2014-11-20	2014-11-18	200	3 200	USD	31,50 \$	Stratégie : Autres contreparties retenues :	Achat 200 MW pointe pour le 20 novembre 2014 -	
											82,00 \$ 35,63 \$	
											56,25 \$ 46,25 \$	
Hydro-Québec Production	T0103314	Achat	2014-11-20	2014-11-20	2014-11-18	320	3 200	USD	32,50 \$	Stratégie : Autres contreparties retenues :	Achat jusqu'à 400 MW super pointe am et pm pour le 20 novembre 2014 -	Ne vend pas de quantité profilé Note 6 Ne vend pas de quantité profilé Ne vend pas de quantité profilé Note 1
											36,76 \$	
											76,04 \$	

Note (\*) : Prix comparatif : Prix offert incluant les frais et convertit en dollars canadiens

Période du 1er octobre au 31 décembre 2014

Fournisseur	Numéro de transaction	Type	Date début	Date fin	Date légale	Quantité moyenne	Quantité totale	Devise	Prix moyen	Contreparties	Prix comparatif (\$CAN/MWh) <sup>(*)</sup>	Note
Hydro-Québec Production	T0103316	Achat	2014-11-21	2014-11-21	2014-11-19	364	4 000	USD	34,50 \$	Stratégie : Autres contreparties retenues :	Achat jusqu'à 400 MW super pointe am et pm pour le 21 novembre 2014 -	
											39,02 \$	Note 6
											67,15 \$	Note 1
Hydro-Québec Production	T0103315	Achat	2014-11-21	2014-11-21	2014-11-19	200	3 200	USD	31,50 \$	Stratégie : Autres contreparties retenues :	Achat 200 MW pointe pour le 21 novembre 2014 -	
											62,21 \$	
											44,25 \$	
											35,63 \$	
											55,00 \$	
											43,25 \$	
Hydro-Québec Production	T0103317	Achat	2014-11-22	2014-11-22	2014-11-20	633	9 500	USD	22,00 \$	Stratégie : Autres contreparties retenues :	Achat jusqu'à 1000 MW super pointe am et pm pour le 22 novembre 2014 -	
											24,88 \$	Note 6
											46,11 \$	Note 1
Hydro-Québec Production	T0103318	Achat	2014-11-27	2014-11-27	2014-11-25	460	2 300	USD	28,00 \$	Stratégie : Autres contreparties retenues :	Achat jusqu'à 750 MW super pointe am et pm pour le 27 novembre 2014 -	
											31,67 \$	Note 6
											51,25 \$	Note 1
Hydro-Québec Production	T0103320	Achat	2014-11-28	2014-11-28	2014-11-26	520	5 200	USD	40,00 \$	Stratégie : Autres contreparties retenues :	Achat jusqu'à 900 MW super pointe am et pm pour le 28 novembre 2014 -	
											44,97 \$	Note 6
											49,20 \$	Note 1
Hydro-Québec Production	T0103321	Achat	2014-11-29	2014-11-29	2014-11-27	407	6 100	USD	30,50 \$	Stratégie : Autres contreparties retenues :	Achat jusqu'à 800 MW super pointe am et pm pour le 29 novembre 2014 et bloc pointe 1 X 16 -	
											34,27 \$	Note 6
											51,04 \$	Note 1

Note (\*) : Prix comparatif : Prix offert incluant les frais et convertit en dollars canadiens

Période du 1er octobre au 31 décembre 2014

Fournisseur	Numéro de transaction	Type	Date début	Date fin	Date légale	Quantité moyenne	Quantité totale	Devise	Prix moyen	Contreparties	Prix comparatif (\$CAN/MWh) <sup>(*)</sup>	Note
Hydro-Québec Production	T0103322	Achat	2014-11-29	2014-11-29	2014-11-27	200	3 200	USD	27,00 \$	Stratégie : Autres contreparties retenues :	Achat pour le 29 novembre 2014 d'un bloc pointe 1 X 16	
											39,33 \$	Absent congé Thanksgiving day
											30,34 \$	
											33,00 \$	
											41,24 \$	
Hydro-Québec Production	T0103325	Achat	2014-11-30	2014-11-30	2014-11-28	329	2 300	USD	26,00 \$	Stratégie : Autres contreparties retenues :	Achat jusqu'à 400 MW super pointe am et pm pour le 30 novembre 2014	
											29,21 \$	Note 6
											53,11 \$	Note 1
Hydro-Québec Production	T0103326	Achat	2014-12-01	2014-12-01	2014-11-28	725	2 900	USD	39,00 \$	Stratégie : Autres contreparties retenues :	Achat jusqu'à 800 MW super pointe pm pour le 1er décembre 2014	
											43,82 \$	Note 6
											52,18 \$	Note 1
Hydro-Québec Production	T0103323	Achat	2014-12-02	2014-12-02	2014-11-28	600	9 600	USD	37,00 \$	Stratégie : Autres contreparties retenues :	Achat pour le 2 décembre 2014 d'un bloc pointe 1 X 16	
											59,55 \$	
											41,57 \$	
											55,00 \$	
											44,24 \$	
Hydro-Québec Production	T0103324	Achat	2014-12-02	2014-12-02	2014-11-28	550	9 900	USD	35,50 \$	Stratégie : Autres contreparties retenues :	Achat jusqu'à 700 MW super pointe am et pm pour le 2 décembre 2014	
											-	
											39,89 \$	Note 6
											51,13 \$	Note 1
Hydro-Québec Production	T0103331	Achat	2014-12-02	2014-12-02	2014-12-02	300	1 200	USD	55,00 \$	Stratégie : Autres contreparties retenues :	Achat jusqu'à 300 MW pour le 2 décembre pm 2014	
											-	
											62,45 \$	Note 6
											63,63 \$	Note 1

Note (\*) : Prix comparatif : Prix offert incluant les frais et convertit en dollars canadiens

Période du 1er octobre au 31 décembre 2014

Fournisseur	Numéro de transaction	Type	Date début	Date fin	Date légale	Quantité moyenne	Quantité totale	Devise	Prix moyen	Contreparties	Prix comparatif (\$CAN/MWh) <sup>(*)</sup>	Note
TransAlta Energy Marketing Corp.	T0103329	Achat	2014-12-03	2014-12-03	2014-12-01	100	1 600	CAD	35,00 \$	Stratégie : Autres contreparties retenues :	Achat pour le 3 décembre 2014 d'un bloc pointe 1 X 16 de 300 MW HQP T0103327	
											51,09 \$ 37,25 \$ 36,33 \$ 42,00 \$ 36,25 \$	Prochain 100 MW à 39,25\$.
Hydro-Québec Production	T0103328	Achat	2014-12-03	2014-12-03	2014-12-01	515	6 700	USD	33,75 \$	Stratégie : Autres contreparties retenues :	Achat jusqu'à 800 MW super pointe am et pm pour le 3 décembre 2014 -	
											38,32 \$ 58,94 \$	Note 6 Note 1
Hydro-Québec Production	T0103327	Achat	2014-12-03	2014-12-03	2014-12-01	200	3 200	USD	32,00 \$	Stratégie : Autres contreparties retenues :	Achat pour le 3 décembre 2014 d'un bloc pointe 1 X 16 de 300 MW TransAlta T0103329	
											51,09 \$ 37,25 \$ 36,33 \$ 42,00 \$ 36,25 \$	Prochain 100 MW à 39,25\$.
Hydro-Québec Production	T0103389	Achat	2014-12-04	2014-12-05	2014-12-04	1 650	75 904	CAD	200,75 \$	Stratégie : Autres contreparties retenues :	Énergie d'urgence -	
											200,75 \$	Note 7
Hydro-Québec Production	T0103330	Achat	2014-12-04	2014-12-04	2014-12-02	643	9 000	USD	35,00 \$	Stratégie : Autres contreparties retenues :	Achat jusqu'à 1000 MW profilé pour le 4 décembre 2014	
											39,74 \$ 54,38 \$	Note 6 Note 1
Hydro-Québec Production	T0103387	Achat	2014-12-04	2014-12-05	2014-12-04	71	1 207	CAD	195,34 \$	Stratégie : Autres contreparties retenues :	Énergie d'urgence	
											195,34 \$	Note 7

Note (\*) : Prix comparatif : Prix offert incluant les frais et convertit en dollars canadiens

Période du 1er octobre au 31 décembre 2014

Fournisseur	Numéro de transaction	Type	Date début	Date fin	Date légale	Quantité moyenne	Quantité totale	Devise	Prix moyen	Contreparties	Prix comparatif (\$CAN/MWh) <sup>(*)</sup>	Note
Cargill Energy Trading Canada, Inc.	T0103333	Achat	2014-12-05	2014-12-05	2014-12-03	100	2 400	CAD	31,00 \$	Stratégie : Autres contreparties retenues :	Achat pour le 5 décembre 2014 d'un bloc 1 X 24 OPG T0103336 TransAlta T0103332	
											51,24 \$ 34,66 \$ 39,85 \$ 36,00 \$ 84,42 \$ 39,26 \$	Prix moyen pondéré et ne veut s'engager plus Ne veut pas s'engager plus Prochain 100 MW à 42,26\$
Cargill Energy Trading Canada, Inc.	T0103334	Achat	2014-12-05	2014-12-05	2014-12-03	100	2 400	CAD	34,00 \$	Stratégie : Autres contreparties retenues :	Achat pour le 5 décembre 2014 d'un bloc 1 X 24 OPG T0103336 TransAlta T0103332	
											51,24 \$ 34,66 \$ 39,85 \$ 36,00 \$ 84,42 \$ 39,26 \$	Prix moyen pondéré et ne veut s'engager plus Ne veut pas s'engager plus Prochain 100 MW à 42,26\$
Cargill Energy Trading Canada, Inc.	T0103335	Achat	2014-12-05	2014-12-05	2014-12-03	50	1 200	CAD	37,00 \$	Stratégie : Autres contreparties retenues :	Achat pour le 5 décembre 2014 d'un bloc 1 X 24 OPG T0103336 TransAlta T0103332	
											51,24 \$ 34,66 \$ 39,85 \$ 36,00 \$ 84,42 \$ 39,26 \$	Prix moyen pondéré et ne veut s'engager plus Ne veut pas s'engager plus Prochain 100 MW à 42,26\$
Hydro-Québec Production	T0103388	Achat	2014-12-05	2014-12-05	2014-12-04	120	1 920	CAD	57,51 \$	Stratégie : Autres contreparties retenues :	Énergie d'urgence	
											57,51 \$	Note 7
Ontario Power Generation	T0103336	Achat	2014-12-05	2014-12-05	2014-12-03	240	5 760	CAD	36,00 \$	Stratégie : Autres contreparties retenues :	Achat pour le 5 décembre 2014 d'un bloc 1 X 24 TransAlta T0103332 Cargill T0103333 T0103334 T0103335	
											51,24 \$ 34,66 \$ 39,85 \$ 36,00 \$ 84,42 \$ 39,26 \$	Prix moyen pondéré et ne veut s'engager plus Ne veut pas s'engager plus Prochain 100 MW à 42,26\$
TransAlta Energy Marketing Corp.	T0103332	Achat	2014-12-05	2014-12-05	2014-12-03	100	2 400	CAD	38,00 \$	Stratégie : Autres contreparties retenues :	Achat pour le 5 décembre 2014 d'un bloc 1 X 24 OPG T0103336 Cargill T0103333 T0103334 T0103335	
											51,24 \$ 34,66 \$ 39,85 \$ 36,00 \$ 84,42 \$ 39,26 \$	Prix moyen pondéré et ne veut s'engager plus Ne veut pas s'engager plus Prochain 100 MW à 42,26\$

Note (\*) : Prix comparatif : Prix offert incluant les frais et convertit en dollars canadiens



Période du 1er octobre au 31 décembre 2014

Fournisseur	Numéro de transaction	Type	Date début	Date fin	Date légale	Quantité moyenne	Quantité totale	Devise	Prix moyen	Contreparties	Prix comparatif (\$CAN/MWh) <sup>(*)</sup>	Note
Hydro-Québec Production	T0103339	Achat	2014-12-05	2014-12-05	2014-12-03	524	11 000	USD	42,00 \$	Stratégie : Autres contreparties retenues :	Achat jusqu'à 1500 MW super pointe pour le 5 décembre 2014 -	
											47,69 \$	Note 6
											53,03 \$	Note 1
Énergie Brookfield Marketing SEC	T0103360	Achat	2014-12-05	2014-12-05	2014-12-05	220	2 860	USD	75,22 \$	Stratégie : Autres contreparties retenues :	Énergie d'urgence -	
											87,27 \$	Note 7
Hydro-Québec Production	T0103342	Achat	2014-12-06	2014-12-07	2014-12-04	300	9 600	USD	25,00 \$	Stratégie : Autres contreparties retenues :	Achat pour le 6 et 7 décembre 2014 bloc 2 X 16 HQP T0103343	
											44,29 \$	
											31,25 \$	
											28,39 \$	Pas d'offre pour un prix sous les 28\$
											32,25 \$	
Hydro-Québec Production	T0103340	Achat	2014-12-06	2014-12-06	2014-12-04	333	4 000	USD	30,00 \$	Stratégie : Autres contreparties retenues :	Achat jusqu'à 500 MW pour le 6 décembre 2014	
											34,06 \$	Note 6
											59,65 \$	Note 1
Énergie Brookfield Marketing SEC	T0103359	Achat	2014-12-06	2014-12-06	2014-12-05	220	5 280	USD	93,68 \$	Stratégie : Autres contreparties retenues :	Énergie d'urgence	
											108,68 \$	Note 7
Hydro-Québec Production	T0103341	Achat	2014-12-07	2014-12-07	2014-12-04	311	4 350	USD	29,00 \$	Stratégie : Autres contreparties retenues :	Achat jusqu'à 850 MW (hors pointe) pour le 7 décembre 2014	
											32,93 \$	Note 6
											50,54 \$	Note 1

Note (\*) : Prix comparatif : Prix offert incluant les frais et convertit en dollars canadiens

Période du 1er octobre au 31 décembre 2014

Fournisseur	Numéro de transaction	Type	Date début	Date fin	Date légale	Quantité moyenne	Quantité totale	Devise	Prix moyen	Contreparties	Prix comparatif (\$CAN/MWh) <sup>(*)</sup>	Note
Hydro-Québec Production	T0103352	Achat	2014-12-07	2014-12-07	2014-12-06	350	1 400	USD	40,00 \$	Stratégie : Autres contreparties retenues :	Achat de 350 MW pointe pm pour le 7 décembre 2014 -	
											45,87 \$	Note 6
											70,85 \$	Note 1
Hydro-Québec Production	T0103343	Achat	2014-12-07	2014-12-07	2014-12-04	500	8 000	USD	27,00 \$	Stratégie : Autres contreparties retenues :	Achat de 500 MW 1 X 16 le 7 dec HQP T0103342	
											44,29 \$	
											31,25 \$	
											30,66 \$	Pas d'offre pour un prix sous les 31\$
											32,25 \$	
Cargill Energy Trading Canada, Inc.	T0103351	Achat	2014-12-08	2014-12-09	2014-12-05	100	4 800	CAD	65,00 \$	Stratégie : Autres contreparties retenues :	Achat jusqu'à 550 MW 1 X 24 pour le 8 déc, 1 X 24 pour 9 déc. OPG T0103353 TransAlta T0103347	
											66,26 \$	Ne veut pas s'engager plus
											102,80 \$	Ne veut pas s'engager plus
											60,33 \$	Ne veut pas s'engager plus
											44,76 \$	Ne veut pas s'engager plus
Ontario Power Generation	T0103353	Achat	2014-12-08	2014-12-08	2014-12-05	243	5 832	CAD	60,33 \$	Stratégie : Autres contreparties retenues :	Achat jusqu'à 550 MW 1 X 24 pour le 8 déc Cargill T0103351 TransAlta T0103347	
											66,26 \$	Ne veut pas s'engager plus
											102,80 \$	Ne veut pas s'engager plus
											60,33 \$	Ne veut pas s'engager plus
											44,76 \$	Ne veut pas s'engager plus
TransAlta Energy Marketing Corp.	T0103347	Achat	2014-12-08	2014-12-08	2014-12-05	200	4 800	CAD	43,50 \$	Stratégie : Autres contreparties retenues :	Achat jusqu'à 550 MW 1 X 24 pour le 8 déc OPG T0103353 Cargill T0103347	
											66,26 \$	Ne veut pas s'engager plus
											102,80 \$	Ne veut pas s'engager plus
											60,33 \$	Ne veut pas s'engager plus
											44,76 \$	Ne veut pas s'engager plus
Hydro-Québec Production	T0103355	Achat	2014-12-08	2014-12-08	2014-12-05	611	14 050	USD	61,00 \$	Stratégie : Autres contreparties retenues :	Achat jusqu'à 1400 MW pour le 8 décembre 2014	
											69,67 \$	Note 6
											102,46 \$	Note 2

Note (\*) : Prix comparatif : Prix offert incluant les frais et convertit en dollars canadiens

Période du 1er octobre au 31 décembre 2014

Fournisseur	Numéro de transaction	Type	Date début	Date fin	Date légale	Quantité moyenne	Quantité totale	Devise	Prix moyen	Contreparties	Prix comparatif (\$CAN/MWh) <sup>(*)</sup>	Note
Hydro-Québec Production	T0103364	Achat	2014-12-08	2014-12-08	2014-12-08	300	300	USD	85,00 \$	Stratégie : Autres contreparties retenues :	Achat 300 MW pour HE 17h le 8 décembre 2014	
											97,21 \$	Note 4
											110,01 \$	Note 2
Ontario Power Generation	T0103354	Achat	2014-12-09	2014-12-09	2014-12-05	243	3 888	CAD	72,00 \$	Stratégie : Autres contreparties retenues :	Achats jusqu'à 300 MW 1 X 24 pour 9 déc. 2014 et jusqu'à 250 MW 1 X 16 pour 9 déc. TransAlta T0103348 Cargill T0103351	
											66,26 \$	Ne veut pas s'engager plus
											75,39 \$	Ne veut pas s'engager plus
											72,00 \$	Ne veut pas s'engager plus
											41,76 \$	Ne veut pas s'engager plus
TransAlta Energy Marketing Corp.	T0103348	Achat	2014-12-09	2014-12-09	2014-12-05	200	4 800	CAD	40,50 \$	Stratégie : Autres contreparties retenues :	Achats jusqu'à 300 MW 1 X 24 pour 9 déc. 2014 et jusqu'à 250 MW 1 X 16 pour 9 déc. OPG T0103354 Cargill T0103351	
											66,26 \$	Ne veut pas s'engager plus
											75,39 \$	Ne veut pas s'engager plus
											72,00 \$	Ne veut pas s'engager plus
											41,76 \$	Ne veut pas s'engager plus
Hydro-Québec Production	T0103356	Achat	2014-12-09	2014-12-09	2014-12-05	459	7 800	USD	49,00 \$	Stratégie : Autres contreparties retenues :	Achat jusqu'à 750 MW pour le 9 décembre 2014 -	
											55,97 \$	Note 6
											57,34 \$	Note 1
Hydro-Québec Production	T0103371	Achat	2014-12-09	2014-12-09	2014-12-09	500	500	USD	75,00 \$	Stratégie : Autres contreparties retenues :	Achat 500 MW pour HE 18h le 9 décembre 2014 -	
											85,82 \$	Note 4
											96,50 \$	Note 1
Cargill Energy Trading Canada, Inc.	T0103366	Achat	2014-12-10	2014-12-10	2014-12-08	100	1 600	CAD	42,00 \$	Stratégie : Autres contreparties retenues :	Achat jusqu'à 300 MW pointe 1 X 16 pour le 10 décembre 2014 Powerex T0103368 TransAlta T0103365	
											43,26 \$	Ne veut pas s'engager plus
											45,75 \$	Ne veut pas s'engager plus
											62,00 \$	Ne veut pas s'engager plus
											45,00 \$	Ne veut pas s'engager plus
											45,00 \$	Ne veut pas s'engager plus

Note (\*) : Prix comparatif : Prix offert incluant les frais et convertit en dollars canadiens

Période du 1er octobre au 31 décembre 2014

Fournisseur	Numéro de transaction	Type	Date début	Date fin	Date légale	Quantité moyenne	Quantité totale	Devise	Prix moyen	Contreparties	Prix comparatif (\$CAN/MWh) <sup>(*)</sup>	Note
Powerex	T0103368	Achat	2014-12-10	2014-12-10	2014-12-08	50	800	CAD	45,00 \$	Stratégie : Autres contreparties retenues :	Achat jusqu'à 300 MW pointe 1 X 16 pour le 10 décembre 2014 Cargill T0103366 TransAlta T0103365	
											43,26 \$	Ne veut pas s'engager plus
											45,75 \$	
											62,00 \$	
											45,00 \$	Ne veut pas s'engager plus
											45,00 \$	Ne veut pas s'engager plus
TransAlta Energy Marketing Corp.	T0103365	Achat	2014-12-10	2014-12-10	2014-12-08	100	1 600	CAD	45,00 \$	Stratégie : Autres contreparties retenues :	Achat jusqu'à 300 MW pointe 1 X 16 pour le 10 décembre 2014 Cargill T0103366 Powerex T0103368	
											43,26 \$	Ne veut pas s'engager plus
											45,75 \$	
											62,00 \$	
											45,00 \$	Ne veut pas s'engager plus
											45,00 \$	Ne veut pas s'engager plus
Hydro-Québec Production	T0103367	Achat	2014-12-10	2014-12-10	2014-12-08	370	5 550	USD	41,00 \$	Stratégie : Autres contreparties retenues :	Achat jusqu'à 700 MW pour le 10 décembre 2014 -	
											46,89 \$	Note 6
											55,36 \$	Note 1
Hydro-Québec Production	T0103372	Achat	2014-12-11	2014-12-11	2014-12-09	455	5 000	USD	49,00 \$	Stratégie : Autres contreparties retenues :	Achat profilé jusqu'à 600 MW -	
											56,06 \$	Note 6
											61,72 \$	Note 1
Hydro-Québec Production	T0103370	Achat	2014-12-11	2014-12-11	2014-12-09	350	5 600	USD	37,00 \$	Stratégie : Autres contreparties retenues :	Achat à 350 MW pointe 1 X 16 pour le 11 décembre 2014 -	
											43,26 \$	
											42,33 \$	
											52,00 \$	
											51,26 \$	
											44,26 \$	
Cargill Energy Trading Canada, Inc.	T0103373	Achat	2014-12-12	2014-12-12	2014-12-10	100	1 600	CAD	37,50 \$	Stratégie : Autres contreparties retenues :	Achat jusqu'à 300 MW pointe 1 X 16 pour le 12 décembre 2014 HQP T0103375	
											38,76 \$	Prochain 100 MW à 41,26 \$
											38,99 \$	
											45,00 \$	
											41,26 \$	

Note (\*) : Prix comparatif : Prix offert incluant les frais et convertit en dollars canadiens

Période du 1er octobre au 31 décembre 2014

Fournisseur	Numéro de transaction	Type	Date début	Date fin	Date légale	Quantité moyenne	Quantité totale	Devise	Prix moyen	Contreparties	Prix comparatif (\$CAN/MWh) <sup>(*)</sup>	Note
Hydro-Québec Production	T0103375	Achat	2014-12-12	2014-12-12	2014-12-10	282	3 100	USD	44,00 \$	Stratégie : Autres contreparties retenues :	Achat profilé jusqu'à 600 MW pour le 12 décembre 2014	
											50,46 \$	Note 6
											59,64 \$	Note 1
Hydro-Québec Production	T0103374	Achat	2014-12-12	2014-12-12	2014-12-10	200	3 200	USD	34,00 \$	Stratégie : Autres contreparties retenues :	Achat jusqu'à 300 MW pointe 1 X 16 pour le 12 décembre 2014 Cargill T0103373	
											38,76 \$	Prochain 100 MW à 41,26 \$
											38,99 \$	
											45,00 \$	
											41,26 \$	
Hydro-Québec Production	T0103376	Achat	2014-12-15	2014-12-16	2014-12-12	150	4 800	USD	35,00 \$	Stratégie : Autres contreparties retenues :	Achat jusqu'à 200 MW pointe 1 X 16 lundi 15 déc + 300 MW 1 X 16 mardi 16 déc 2014	
											15 déc. 16 déc.	
											43,28 \$ 43,28 \$	
											40,48 \$ 40,48 \$	
											46,00 \$	
											45,28 \$ 44,28 \$	
Hydro-Québec Production	T0103377	Achat	2014-12-15	2014-12-16	2014-12-12	335	8 700	USD	40,84 \$	Stratégie : Autres contreparties retenues :	Achat profilé jusqu'à 850 MW	
											15 déc. 16 déc.	
											48,00 \$ 46,27 \$	Note 6
											51,55 \$ 50,81 \$	Note 1
TransAlta Energy Marketing Corp.	T0103378	Achat	2014-12-17	2014-12-17	2014-12-15	100	1 600	CAD	36,00 \$	Stratégie : Autres contreparties retenues :	Achat jusqu'à 200 MW pointe 1 X 16 merc le 17 déc + 200 MW 1 X 16 jeudi le 18 déc 2014 HQP T0103379	
											43,28 \$	
											39,38 \$	
											51,28 \$	Entretien -HQT côté
											37,28 \$	Prochain 100 MW à 48,28 \$

Note (\*) : Prix comparatif : Prix offert incluant les frais et convertit en dollars canadiens

Période du 1er octobre au 31 décembre 2014

Fournisseur	Numéro de transaction	Type	Date début	Date fin	Date légale	Quantité moyenne	Quantité totale	Devise	Prix moyen	Contreparties	Prix comparatif (\$CAN/MWh) <sup>(*)</sup>	Note
Hydro-Québec Production	T0103380	Achat	2014-12-17	2014-12-17	2014-12-15	414	5 800	USD	35,50 \$	Stratégie : Autres contreparties retenues :	Achats profilé jusqu'à 650 MW super-pointe -	
											41,12 \$	Note 6
											49,41 \$	Note 1
Hydro-Québec Production	T0103379	Achat	2014-12-17	2014-12-17	2014-12-15	100	1 600	USD	34,00 \$	Stratégie : Autres contreparties retenues :	Achat jusqu'à 200 MW pointe 1 X 16 merc le 17 déc + 200 MW 1 X 16 jeudi le 18 déc 2014 TransAlta T0103378	
											43,28 \$	
											39,38 \$	
											51,28 \$	Entretien -HQT côté
											37,28 \$	Prochain 100 MW à 48,28 \$
Hydro-Québec Production	T0103381	Achat	2014-12-18	2014-12-18	2014-12-16	546	7 100	USD	37,00 \$	Stratégie : Autres contreparties retenues :	Achats profilé jusqu'à 800 MW super-pointe pour 18 déc. -	
											43,01 \$	Note 6
											46,87 \$	Note 1

**Note :**

Les outils de marché utilisés pour établir les prix de référence sont la plate-forme électronique ICE (Inter Continental Exchange), et/ou les prix DAM (Day Ahead Market) via zone M du NYISO, les prix du IESO-Ontario ou les prix de l'ISO-NE Nouvelle-Angleterre. ICE ne transige pas à la frontière du Québec, les prix sont les prix affichés en temps réel le jour de la transaction.

Note 1 : Prix Zone A (NY ISO) plus basis, avec frais de sortie, frais GES, frais de courtage et taux de change du jour

Note 2 : Prix Masshub (NE ISO) plus basis, avec frais de sortie, frais GES, frais de courtage et taux de change du jour

Note 3 : Prix HOEP (IESO) plus basis, avec frais de sortie, frais GES et frais de courtage

Note 4 : Achat pour diminuer les risques élevés de dépassements (interconnexions remplies, marchés non disponibles (délai trop court), prix des marchés temps réel trop volatile)

Note 5 : Achat pour fiabilité en temps réel

Note 6 : Achat pour profil irrégulier

Note 7 : Achat effectué pour situation d'urgence pour alimentation de la charge locale

Note 8 : Achat effectué pour alimentation de la charge locale dû à un entretien du réseau

Note 9 : Achat d'énergie garantie par de la puissance (UCAP)

Note 10 : Achat d'énergie à prix fixe car le prix de marché de référence est très volatile

Note (\*) : Prix comparatif : Prix offert incluant les frais et converti en dollars canadiens