

**COURRIELS ET PLANS TRANSMIS PAR L'ENTREPRENEUR À
LA VILLE DE TERREBONNE EN DATE DU 30 SEPTEMBRE ET
1^{ER} OCTOBRE 2017.**

De : St-Pierre, Marie-Josée
A : "Raphael.Beausejour@ville.terrebonne.qc.ca"
Cc : [Passuello, Gianfranco](#); [Mercier, Lise](#); [Nolin, Louis](#)
Objet : émission_80hq_civil_lot#1_ ville Terrebonne__projet Judith-Jasmin_DLS-0033520_Stantec:158500113-300-102
Date : 30 septembre 2016 14:41:00
Pièces jointes : [Lettre ville dls-03520-signed.pdf](#)
[Formulaire de demande de consentement VILLE-signed.pdf](#)
[4245L-65329669T_01.pdf](#)
[4245L-65329669T_02.pdf](#)
[4245L-65329669T_03.pdf](#)
[4245L-65329669T_04.pdf](#)
[4245L-65329669T_05.pdf](#)
[4245L-65329669T_06.pdf](#)
[4245L-65329669T_07.pdf](#)
[4245L-65329669T_08.pdf](#)
[4245L-65329669T_09.pdf](#)
[4245L-65329669T_10.pdf](#)
[4245L-65329669T_11.pdf](#)
[4245L-65329669T_13.pdf](#)
[4245L-65329669T_14.pdf](#)
[4245L-65329669T_15.pdf](#)
[4245L-65329669T_16.pdf](#)
[4245L-65329669T_17.pdf](#)
[4245L-65329669T_12.pdf](#)

Bonjour M. Beauséjour,

Dans le cadre du projet de réalisation du nouveau poste Judith-Jasmin à Terrebonne, nous avons été mandatés pour les travaux d'ingénierie des projets du Distributeur, tel que discuté lors de notre rencontre du mois juin, nos travaux consistent à intercepter 4 massifs à un mètre de la clôture du poste et construire des canalisations de 9 conduits sur le terrain du Poste Judith-Jasmin jusqu'aux limites du boulevard des Entreprises et la rue des Bâtitisseurs. Vous trouverez ci-joint les plans et profil, ainsi la demande de consentement municipal et la lettre. Les travaux sont prévus au printemps 2017. Nous allons vous transmettre 2 copies papier par la poste.

Nous pourrions organiser une rencontre avec votre équipe afin de passer en revue vos commentaires et questions sur le lot #1. Nous profiterions de l'occasion pour vous présenter le tracé préliminaire du massif du lot #2, sur le Boul. des Entreprises, jusqu'à la Montée Gascon, afin de recueillir vos commentaires et enjeux, pour les intégrer dans notre ingénierie.

Merci.

Marie-Josée St-Pierre

Technicienne
Chargée de projet, Réseaux extérieurs-Énergie et Télécom
Stantec
300-1200 boulevard Saint-Martin Ouest Laval QC H7S 2E4
Tél. : (514) 281-1033 X2770
Cell. : (514) 993-2837
Marie-Josée.St-Pierre@stantec.com

Le contenu de ce courriel est la propriété confidentielle de Stantec et ne devrait pas être reproduit, modifié, distribué ou utilisé sans l'autorisation écrite de Stantec. Si vous avez reçu ce message par erreur veuillez supprimer sans délai toutes ses copies et nous en aviser immédiatement.

 Avant d'imprimer ce courriel, réfléchissez à l'impact sur l'environnement.

De : St-Pierre, Marie-Josée
A : ["Raphael.Beausejour@ville.terrebonne.qc.ca"](mailto:Raphael.Beausejour@ville.terrebonne.qc.ca)
Cc : ["Passuello, Gianfranco"](#); ["Mercier, Lise"](#); [Nolin, Louis](#)
Objet : RE: envoi1_émission_80hq_civil_lot#1_ ville Terrebonne__projet Judith-Jasmin_DLS-0033520_Stantec:158500113-300-102
Date : 1 octobre 2016 14:33:00
Pièces jointes : [Lettre_ville_dls-03520-signed.pdf](#)
[4245L-65329669T_05.pdf](#)
[4245L-65329669T_04.pdf](#)
[4245L-65329669T_03.pdf](#)
[4245L-65329669T_02.pdf](#)
[4245L-65329669T_01.pdf](#)
[Formulaire_de_demande_de_consentement_VILLE-signed.pdf](#)

Bonjour M. Beauséjour,

Le courriel n'a pas passé étant donné la grosseur du fichier. Je vais vous soumettre les plans en plusieurs courriels.

Merci.

Marie-Josée St-Pierre

Technicienne
Chargée de projet, Réseaux extérieurs-Énergie et Télécom
Stantec
300-1200 boulevard Saint-Martin Ouest Laval QC H7S 2E4
Tél. : (514) 281-1033 X2770
Cell. : (514) 993-2837
Marie-Josée.St-Pierre@stantec.com

Le contenu de ce courriel est la propriété confidentielle de Stantec et ne devrait pas être reproduit, modifié, distribué ou utilisé sans l'autorisation écrite de Stantec. Si vous avez reçu ce message par erreur veuillez supprimer sans délai toutes ses copies et nous en aviser immédiatement.

 Avant d'imprimer ce courriel, réfléchissez à l'impact sur l'environnement.

De : St-Pierre, Marie-Josée

Envoyé : 30 septembre 2016 14:42

À : 'Raphael.Beausejour@ville.terrebonne.qc.ca' <Raphael.Beausejour@ville.terrebonne.qc.ca>

Cc : Passuello, Gianfranco <Passuello.Gianfranco@hydro.qc.ca>; Mercier, Lise <MERCIER.LISE@hydro.qc.ca>; Nolin, Louis <Louis.Nolin@stantec.com>

Objet : émission_80hq_civil_lot#1_ ville Terrebonne__projet Judith-Jasmin_DLS-0033520_Stantec:158500113-300-102

Bonjour M. Beauséjour,

Dans le cadre du projet de réalisation du nouveau poste Judith-Jasmin à Terrebonne, nous avons été mandatés pour les travaux d'ingénierie des projets du Distributeur, tel que discuté lors de notre rencontre du mois juin, nos travaux consistent à intercepter 4 massifs à un mètre de la clôture du poste et construire des canalisations de 9 conduits sur le terrain du Poste Judith-Jasmin jusqu'aux limites du boulevard des Entreprises et la rue des Bâtisseurs. Vous trouverez ci-joint les plans et profil, ainsi la demande de consentement municipal et la lettre. Les travaux sont prévus au printemps 2017. Nous allons vous transmettre 2 copies papier par la poste.

Nous pourrions organiser une rencontre avec votre équipe afin de passer en revue vos commentaires et questions sur le lot #1. Nous profiterions de l'occasion pour vous présenter le

tracé préliminaire du massif du lot #2, sur le Boul. des Entreprises, jusqu'à la Montée Gascon, afin de recueillir vos commentaires et enjeux, pour les intégrer dans notre ingénierie.

Merci.

Marie-Josée St-Pierre

Technicienne

Chargée de projet, Réseaux extérieurs-Énergie et Télécom

Stantec

300-1200 boulevard Saint-Martin Ouest Laval QC H7S 2E4

Tél. : (514) 281-1033 X2770

Cell. : (514) 993-2837

Marie-Josée.St-Pierre@stantec.com

Le contenu de ce courriel est la propriété confidentielle de Stantec et ne devrait pas être reproduit, modifié, distribué ou utilisé sans l'autorisation écrite de Stantec. Si vous avez reçu ce message par erreur veuillez supprimer sans délai toutes ses copies et nous en aviser immédiatement.

 Avant d'imprimer ce courriel, réfléchissez à l'impact sur l'environnement.

Le 30 septembre 2016

M. Raphael Beauséjour

Coordonnateur infrastructures municipales, direction génie
Ville de Terrebonne
748, rue Saint-Pierre
Terrebonne (Québec)
J6W 1E2

Objet : Acceptation d'emplacement de nos équipements sur le domaine public
Poste Judith-Jasmin- LOT#1
Réf. HQ : DLS-003520
N/Réf. : 158500113

Monsieur,

Tel qu'indiqué sur les plans ci-joints, Hydro-Québec effectuera des travaux civils au limite du futur Poste Judith-Jasmins et du Boul. Des Entreprises et rue Des Bâtisseurs. Ces travaux consistent à la construction de canalisations et de puits d'accès électriques, ainsi que deux liaisons aérosouterraines.

Auriez-vous l'obligeance d'accepter l'emplacement de nos installations projetées sur votre domaine public de la ville et de nous retourner une copie dûment signée le plus tôt possible. De plus, pourriez-vous remplir le formulaire de demande de consentement (partie de droite) et nous le retourner avec le plan signé.

Nous espérons que le tout sera conforme à vos attentes. Si, toutefois de plus amples renseignements s'avéraient nécessaires, veuillez communiquer avec Mme Marie-Josée St-Pierre au numéro 514.281.1033, poste 2770 en mentionnant le numéro de projet 15850113.

Veuillez croire, Monsieur, en l'expression de nos sentiments les meilleurs.

Marie-Josée St-Pierre

Marie-Josée St-Pierre, chargée de projets.
Réseaux extérieurs – Énergie et Télécom

mjstp/sg

p.j. Plan 4245/L/65329669/T 1/17 à 17/17,, Rév. 0D ,
Demande de consentement municipal

c.c. 158500113/1.0

Lise Mercier – Hydro-Québec

G:\061\158500113\1_LivrClient\LOT1_POSTE_DLS-3520\20160930_POUR_APPROBATION\Lettre_ville_dls-03520 (1).doc

DEMANDE DE CONSENTEMENT MUNICIPAL / MTQ

INITIATEUR

Urgence

Coordonnées du représentant (ou apposer une carte d'affaires) Marie-Josée St-Pierre, tech.	
Chargée de projets, Réseaux Extérieurs - Énergie et Télécom	
Stantec	
300-1200 boulevard Saint-Martin Ouest Laval QC H7S 2E4	
Tél. : (514) 281-1033 X2770 Marie-Josée.St-Pierre@stantec.com	
Resp. HQ: Mercier.lise@hydro.qcc.a	

GESTIONNAIRE D'EMPRISES PUBLIQUES

Coordonnées du représentant (ou apposer une carte d'affaires) Raphael Beauséjour, ing	
Coordonnateur infrastructures municipales, direction Genie	
Ville de Terrebonne	
748,rue saint-Pierre, Terrebonne (Québec), J6W 1E2	
Tél.: (450) 471-8265 poste 1175 Fax: (450) 471-2872	
Raphael.Beausejour@ville.terrebonne.qc.ca	

IDENTIFICATION DES TRAVAUX

Titre et numéro du projet	Poste Judith-Jasmin- LOT#1
DLS-003520	
Localisation des travaux	Ville de Terrebonne
Adresse	22440 boul. des Entreprises
Description des travaux	Construction de canalisations et puits d'accès électriques. Installation de liaisons aérosouterraines. les travaux sont localisé au limite du nouveau poste Judith-jasmin et dans le DPHQ, jsuque'au limite du Boul.Des Entreprises et rue des Batisseurs
Numéro du croquis/plan joint	4245/L/65329669/T 1/17 à 17/17, REV_0D
Demandes particulières	

CONSENTEMENT

Travaux consentis	oui <input type="checkbox"/>	non <input type="checkbox"/>
Plan de maintien de la circulation à fournir avant le début des travaux	oui <input type="checkbox"/>	non <input type="checkbox"/>
Numéro de référence		
(À utiliser lors de toute communication relative à ce projet)		
Consentement aux travaux décrits aux présentes, valable pour une période de six mois, soit jusqu'au		
jj/mm/aa et renouvelable sur demande.		
Exigences particulières		

ÉCHÉANCIER ET ENTRAVES

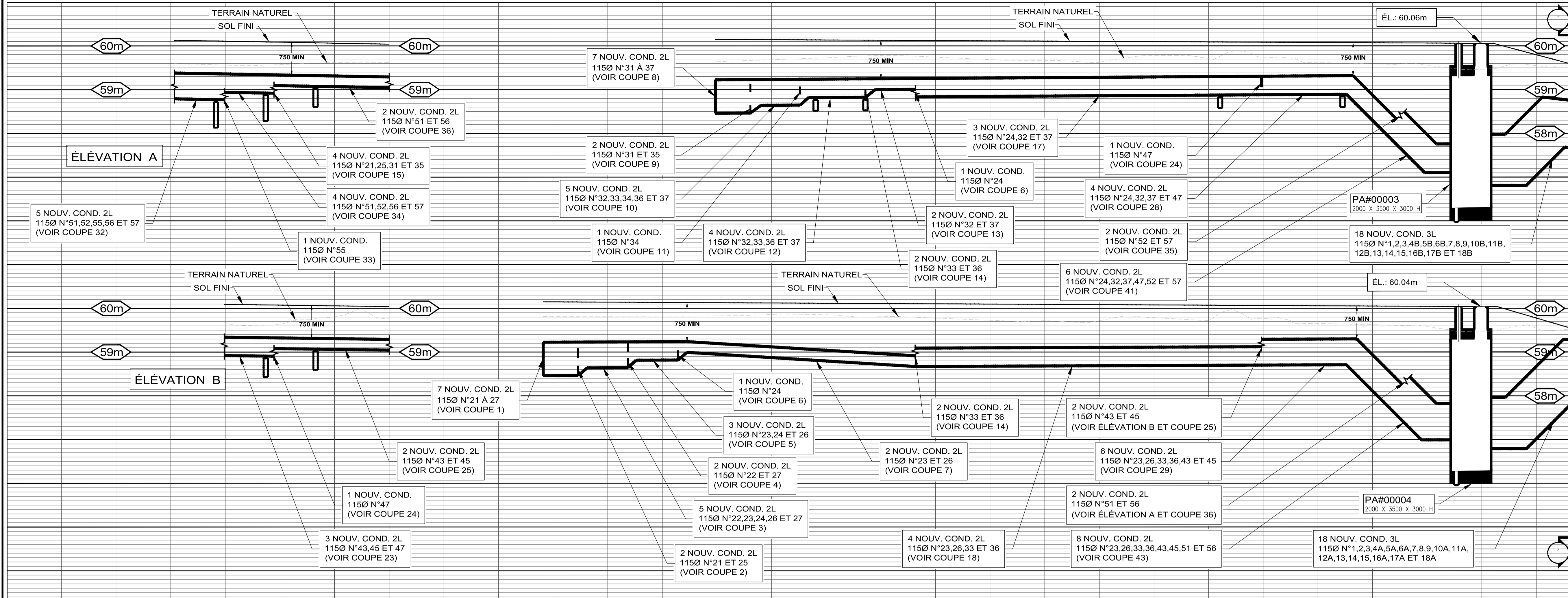
Date prévue de début des travaux	04/04/2017
Date prévue de fin des travaux	06/07/2017
Entrepreneur	A VENIR
Adresse	
Téléphone	Télec.
Courriel	
Entrave à la circulation	oui <input type="checkbox"/> non <input type="checkbox"/>
Si oui, description	
Superficie des travaux :	
Pavage	
Trottoir	
Autres	

SUIVI

Avis de début des travaux reçu le	jj/mm/aa
Responsable du chantier	
Téléphone 24 h/24 h	
Date de début des travaux	jj/mm/aa
Date de fin des travaux	jj/mm/aa
Écart de conformité	
Facturation	

Marie-Josée St-Pierre 30/09/2016
Signature Date jj/mm/aa

Signature Date jj/mm/aa



LÉGENDE CANALISATION		DESCRIPTION		
EXISTANT	ADJOUTER	ENLEVER	ABANDONNER/REPLACER	CONDUIT SECTIONNÉ DIFUS
---	---	---	---	BRANCHE D'UNE CHAMBRE
---	---	---	---	HAUTE-TENSION
---	---	---	---	BETONNE
---	---	---	---	BETONNE ARMÉE
---	---	---	---	BOIS

LÉGENDES		EXISTANT	DESCRIPTION	EXISTANT	DESCRIPTION
○	○	○	BOITE DE RACCORDEMENT B.T.	○	CABINET DE PROTECTION ET DE SECTIONNEMENT
○	○	○	TRANSFORMATEUR SUR SOCLE	○	CHAMBRE DE TRANSFORMATION
○	○	○	CHAMBRE DE RACCORDEMENT	○	CHAMBRE DE RACCORDEMENT
○	○	○	EXISTANT - TRAIT MOYEN	○	ENLEVER - TRAIT MOYEN ET + X (À DEMOLIR)
○	○	○	ADJOUTER - TRAIT GRAS (À RECONSTRUIRE)	○	REPLACER - TRAIT GRAS ET + X (À RECONSTRUIRE)
○	○	○	TRAVAUX PARTIEL - TRAIT GRAS MOYEN ET + X	○	ABANDONNER - TRAIT MOYEN ET HACHURER

UTILITÉ PUBLIQUE		EXISTANT	DESCRIPTION	EXISTANT	DESCRIPTION
---	---	---	ÉCLAIRAGE	---	AQUEDUC
---	---	---	ELECTRICITE	---	ÉGOUT SANITAIRE
---	---	---	CABLEDISTRIBUTION	---	ÉGOUT PLUVIAL
---	---	---	TELEPHONE	---	ÉGOUT COMBINE
---	---	---	GAZ	---	DRAIN
---	---	---	FEU DE CIRCULATION	---	PIPELINE

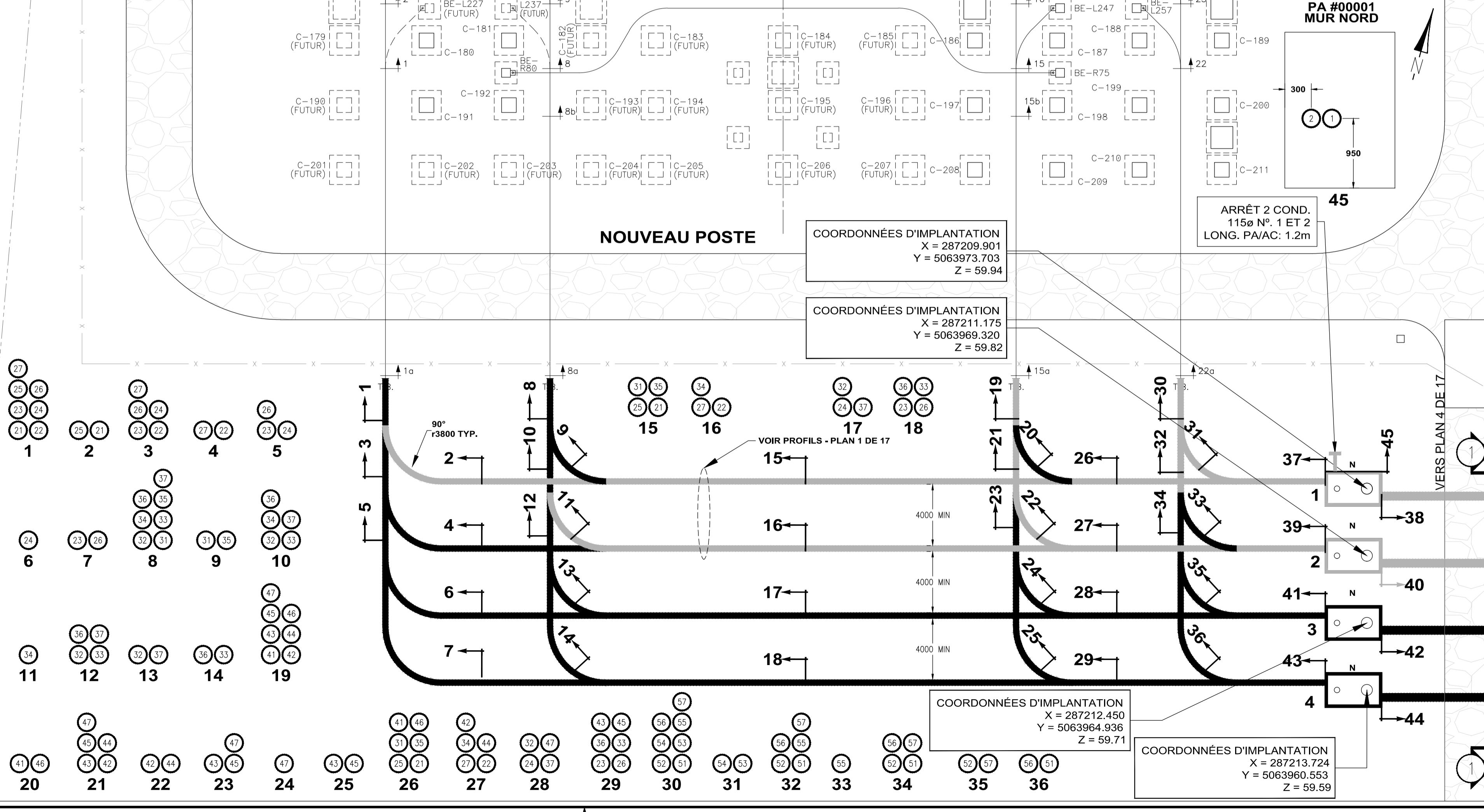
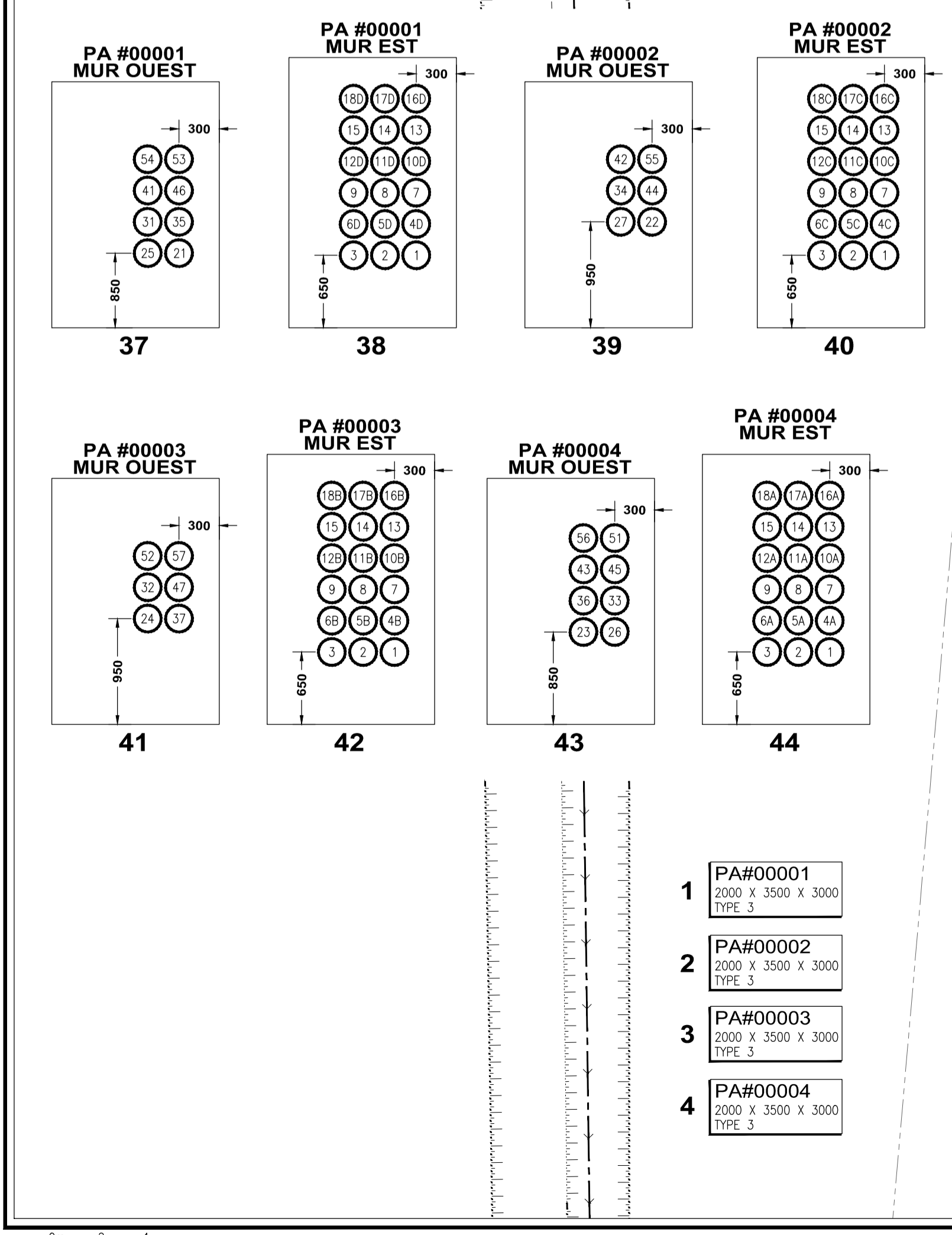
COUPE DE CANALISATION		EXISTANT	ADJOUTER	ENLEVER	REPLACER	OBSTRUER	ABANDONNER	PRÉSENCE DE CÂBLE
○	○	○	○	○	○	○	○	○

NOTE 2: TOUS LES TRAVAUX DOIVENT ÊTRE CONFORMES AUX CLAUSES TECHNIQUES NORMALISÉES, RESEAU SOUTERRAIN CONSTRUCTION CIVILE, DERNIÈRE ÉDITION EN VIGUEUR, AINSI QU'À DIVERS DESSEINS NORMALISÉS, LES DEUX FAISANT PARTIE DU DOCUMENT NORMATIF # CS-RD-006.

NOTE 1: LES POSITIONS ET ÉLÉVATIONS DES DIFFÉRENTES STRUCTURES ET SERVICES EXISTANTS APPARAISSANT AU PLAN NE SONT QU'APPROXIMATIVES. AU BESOIN, L'ENTREPRENEUR DEVRA EN VÉRIFIER L'EXACTITUDE SUR LE CHANTIER.

NOTES	

RÉFÉRENCES		N° DESSIN



PLAN DE LOCALISATION	
Tel que construit (TQC)	
(l'atteste que les installations sont conformes aux plans et devis)	
Annotations sur le plan	
Surveillant de chantier (nom/signature)	(oa/mm/jj)
ENV. ETUDE ENVIRONNEMENTALE TYPE :	
REALISE PAR :	DATE :
NOTES :	

POUR APPROBATION
F. LÉVESQUE 2016-09-30

NE PAS UTILISER À DES FINS DE CONSTRUCTION

Hydro Québec

Unité Projets - Laurentides

TITRE: **PLAN DE CANALISATIONS ET D'OUVRAGES SOUTERRAINS**

DESCRIPTION: **POSTE JUDITH-JASMIN - LOT 1 NOUVEAUX DÉPARTS VILLE DE TERREBONNE**

RESSURCE: A. MOKTEFI / STANTEC INDEX:

DATE: 2016-05-16

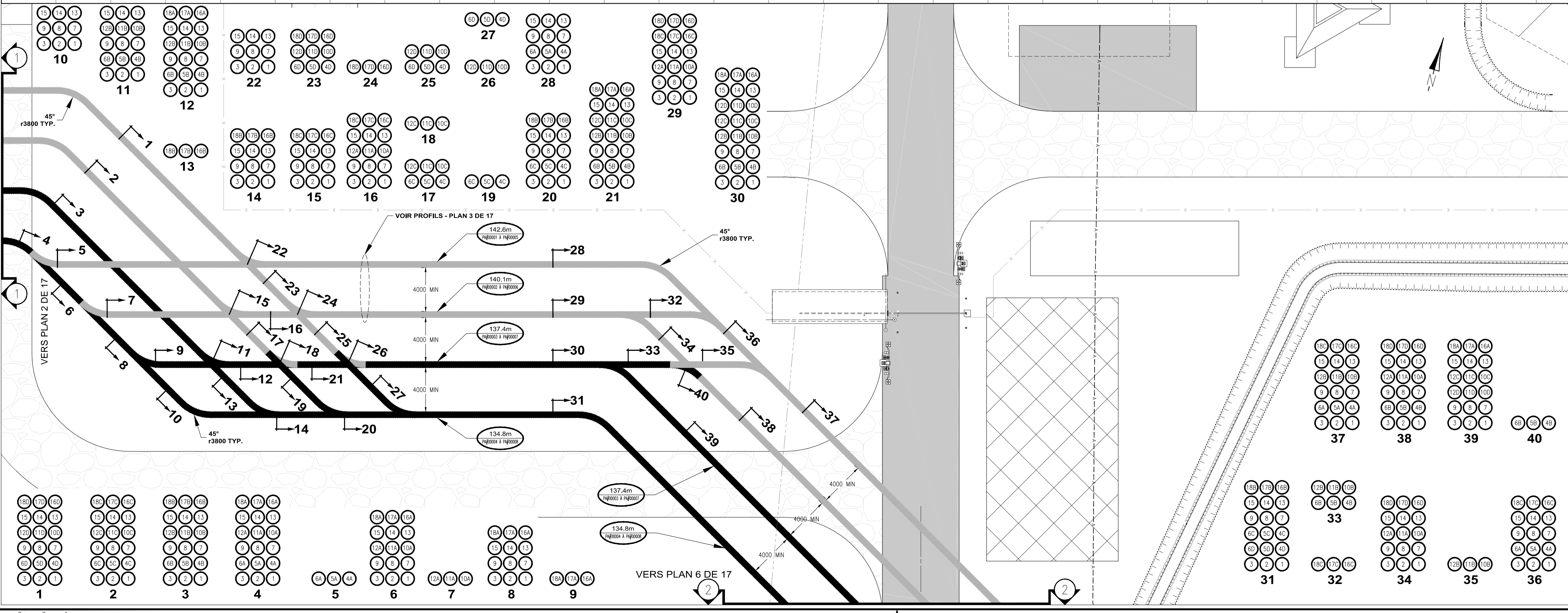
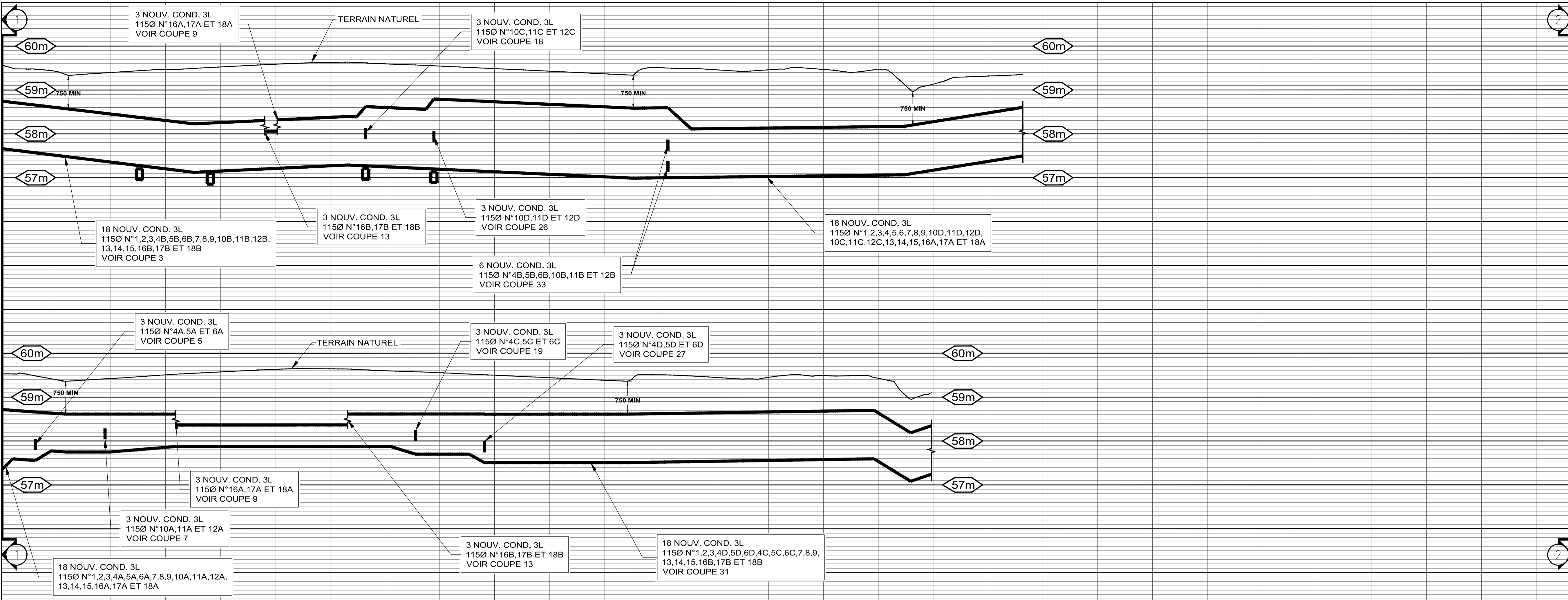
PROJETEUR: LISE MERCIER/HQ TEL.: 1-450-656-2210 #2916

REVISE:

REFERENCE: 158500113 / STANTEC L. NOLIN, ing.

DOSSIER: 1600-00/D/S003520_65329669/4245

ECHELLE: 1 : 200 1:50 N° DESSIN: 4245/L/65329669/T 2 / 17



LÉGENDE CANALISATION

EXISTANT	AJOUTER	ENLEVER	ABANDONNER	REPLACER	DESCRIPTION
					CONDUIT SECTIONNEL DÉFINI
					BRANCHE D'INCH. CHAMBRÉ
					HAUTE-TENSION
					BETONNE
					BETONNE ARMÉE
					TRENC

LÉGENDES

EXISTANT	DESCRIPTION	EXISTANT	DESCRIPTION
	BOITE DE RACCORDEMENT B.T.		CABINET DE PROTECTION ET DE SECTIONNEMENT
	TRANSFORMATEUR SUR SOCLE		CHAMBRE DE TRANSFORMATION
	CHAMBRE DE RACCORDEMENT		CHAMBRE DE RACCORDEMENT
	EXISTANT - TRAIT MOYEN		ENLEVER - TRAIT MOYEN ET + X (À DEMOULIR)
	AJOUTER - TRAIT GRAS (À RECONSTRUIRE)		REPLACER - TRAIT GRAS ET + X (À RECONSTRUIRE)
	TRAVAUX PARTIEL - TRAIT GRAS MOYEN ET + X		ABANDONNER - TRAIT MOYEN ET HACHURER

UTILITÉ PUBLIQUE

EXISTANT	DESCRIPTION	EXISTANT	DESCRIPTION
	ÉCLAIRAGE		AQUEDUC
	ÉLECTRICITÉ		ÉGOUT SANITAIRE
	CABLEDISTRIBUTION		ÉGOUT PLUVIAL
	TELEPHONE		ÉGOUT COMBINE
	GAZ		DRAIN
	FEU DE CIRCULATION		PIPELINE

COUPE DE CANALISATION

EXISTANT	AJOUTER	ENLEVER	REPLACER	OBSTRUER	ABANDONNER	PRÉSENCE DE CÂBLE

NOTE 2: TOUS LES TRAVAUX DOIVENT ÊTRE CONFORMES AUX CLAUSES TECHNIQUES NORMALISÉES, RESEAU SOUTERRAIN CONSTRUCTION CIVILE, DERNIÈRE ÉDITION EN VIGUEUR, AINSI QU'ÀUX DESSINS NORMALISÉS, LES DEUX FAISANT PARTIE DU DOCUMENT NORMATIF # CS-RD-006.

NOTE 1: LES POSITIONS ET ÉLEVATIONS DES DIFFÉRENTES STRUCTURES ET SERVICES EXISTANTS APPARAISSANT AU PLAN NE SONT QU'APPROXIMATIVES. AU BESOIN, L'ENTREPRENEUR DEVRA EN VÉRIFIER L'EXACTITUDE SUR LE CHANTIER.

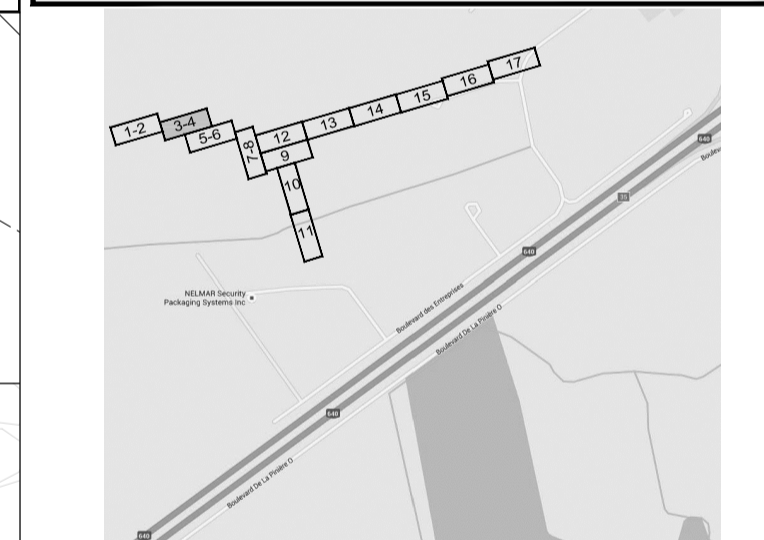
NOTES

RÉFÉRENCES

N°	REVISIONS	DATE	INITIALE	REPERE
0D	POUR APPROBATION	2016-09-30	FL/LN	
0C	ACCEPTATION TRACÉ	2016-07-19	FL/LN	
0B	REVUE DE CONCEPTION	2016-06-02	FL/LN	
0A	REVUE DE CONCEPTION	2016-05-16	FL/LN	

RÉFÉRENCES

N°	REVISIONS	DATE	INITIALE	REPERE
0D	POUR APPROBATION	2016-09-30	FL/LN	
0C	ACCEPTATION TRACÉ	2016-07-19	FL/LN	
0B	REVUE DE CONCEPTION	2016-06-02	FL/LN	
0A	REVUE DE CONCEPTION	2016-05-16	FL/LN	



POUR APPROBATION

F. LÉVESQUE 2016-09-30

NE PAS UTILISER À DES FINS DE CONSTRUCTION

Hydro Québec

Unité Projets - Laurentides

PLAN DE CANALISATIONS ET D'OUVRAGES SOUTERRAINS

POSTE JUDITH-JASMIN - LOT 1 NOUVEAUX DÉPARTS VILLE DE TERREBONNE

DESSINÉ : A. MOKTEFI / STANTEC INDEX : _____

DATE : 2016-05-16

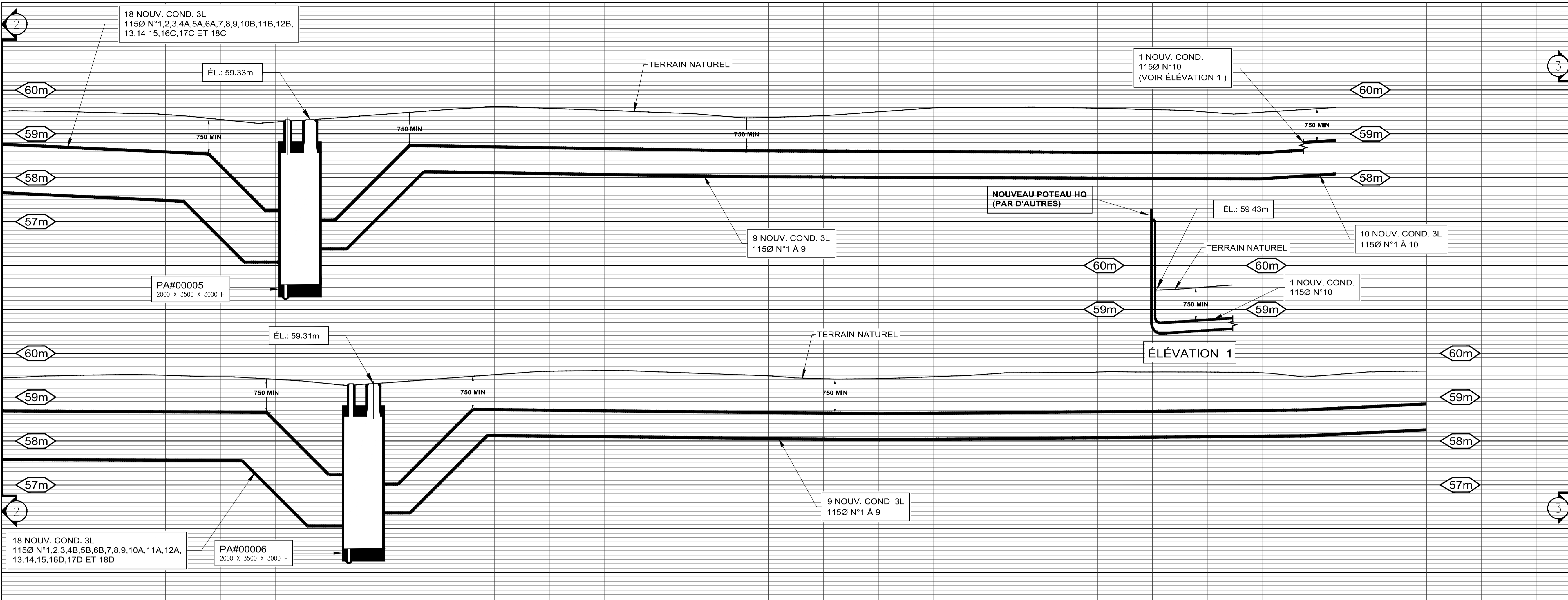
PROJETEUR : LISE MERCIER/HQ TEL. : 1-450-656-2210 #2916

REVISE : _____ DATE : _____

RÉFÉRENCE : 158500113 / STANTEC L. NOLIN, ing.

DOSSIER : 1600-00/DL5003520_65329669/4245

ÉCHELLE : 1 : 200 1:50 N° DESSIN : 4245/L/65329669/T 4 / 17



LÉGENDE CANALISATION

EXISTANT	AJOUTER	ENLEVER	ABANDONNER/REPLACER	DESCRIPTION
				CONDUIT (SECTIONNÉ) DÉFINI
				CHAMBRE D'ÉTANCHEMENT
				HAUTE-TENSION
				BETONNE
				BETONNE ARMÉE
				TRENCÉ

LÉGENDES

EXISTANT	DESCRIPTION	EXISTANT	DESCRIPTION
	BOÎTE DE RACCORDEMENT B.T.		CABINET DE PROTECTION ET DE SECTIONNEMENT
	TRANSFORMATEUR SUR SOCLE		CHAMBRE DE TRANSFORMATION
	CHAMBRE DE RACCORDEMENT		ENLEVER: TRAIT MOYEN ET X+X (À DEMOLIR)
	EXISTANT: TRAIT MOYEN		REPLACER: TRAIT GRAS ET X+X (À RECONSTRUIRE)
	AJOUTER: TRAIT GRAS (À RECONSTRUIRE)		ABANDONNER: TRAIT MOYEN ET RACHURER
	TRAVAUX PARTIEL: TRAIT GRAS, MOYEN ET X+X		

UTILITÉ PUBLIQUE

EXISTANT	DESCRIPTION	EXISTANT	DESCRIPTION
	ÉCLAIRAGE		AQUEDUC
	ÉLECTRICITÉ		ÉGOUT SANITAIRE
	CÂBLAGE DISTRIBUTION		ÉGOUT PLUVIAL
	TELEPHONE		ÉGOUT COMBINÉ
	GAZ		DRAIN
	FEU DE CIRCULATION		PIPELINE

COUPE DE CANALISATION

125 115 100 75 50

EXISTANT AJOUTER ENLEVER REPLACER OBSTRUER ABANDONNER PRÉSENCE DE CÂBLE

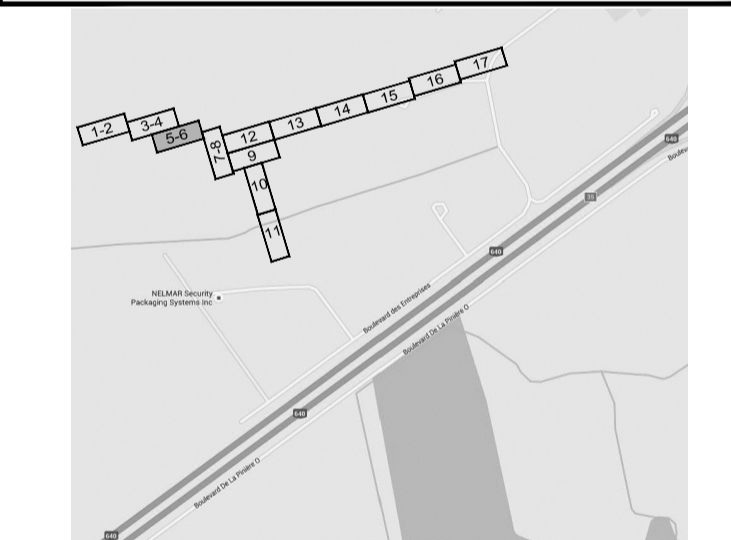
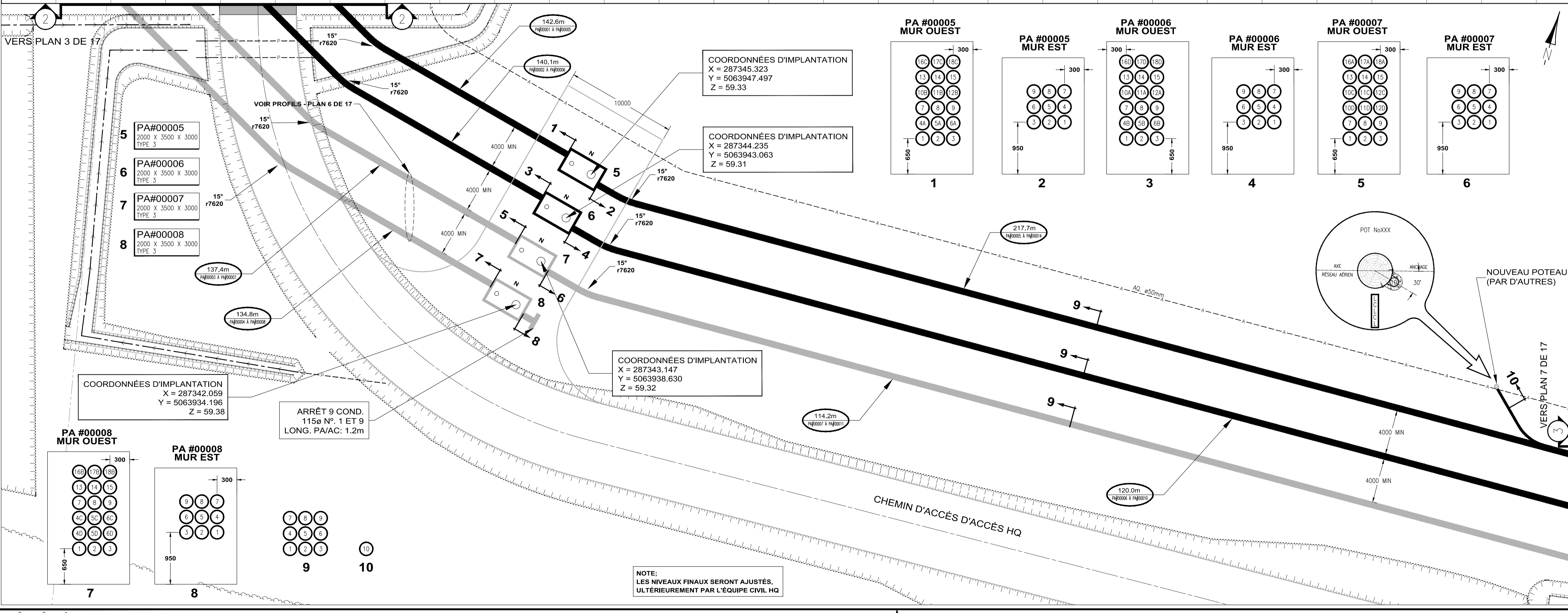
NOTE 2: TOUS LES TRAVAUX DOIVENT ÊTRE CONFORMES AUX CLAUSES TECHNIQUES NORMALISÉES, RESEAU SOUTERRAIN CONSTRUCTION CIVILE, DERNIÈRE ÉDITION EN VIGUEUR, AINSI QU'ÀUX DESSINS NORMALISÉS, LES DEUX FAISANT PARTIE DU DOCUMENT NORMALIF # CS-RD-006.

NOTE 1: LES POSITIONS ET ÉLÉVATIONS DES DIFFÉRENTES STRUCTURES ET SERVICES EXISTANTS APPARAISSANT AU PLAN NE SONT QU'APPROXIMATIVES. AU BESOIN, L'ENTREPRENEUR DEVRA EN VÉRIFIER L'EXACTITUDE SUR LE CHANTIER.

NOTES

REVISIONS

N°	DATE	INITIALE	REPERE
01	2016-05-16		



Hydro Québec

Unité Projets - Laurentides

PLAN DE CANALISATIONS ET D'OUVRAGES SOUTERRAINS

POSTE JUDITH-JASMIN - LOT 1
NOUVEAUX DÉPARTS
VILLE DE TERREBONNE

DESSINÉ: A. MOKTEFI / STANTEC

DATE: 2016-05-16

PROJETEUR: LISE MERCIER/HQ

REVISÉ: / /

DATE: / /

REFERENCE: 158500113 / STANTEC L. NOLIN, ing.

DOSSIER: 1600-00/D/S003520_65329669/4245

ECHELLE: 1: 200 1:50 N° DESSIN: 4245/L/65329669/T

5 / 17

De : St-Pierre, Marie-Josée
A : ["Raphael.Beausejour@ville.terrebonne.qc.ca"](mailto:Raphael.Beausejour@ville.terrebonne.qc.ca)
Cc : ["Passuello, Gianfranco"](mailto:Passuello.Gianfranco@hydro.qc.ca); ["Mercier, Lise"](mailto:Mercier.Lise@hydro.qc.ca); [Nolin, Louis](mailto:Nolin.Louis@stantec.com)
Objet : RE: envoi2_émission_80hq_civil_lot#1_ ville Terrebonne__projet Judith-Jasmin_DLS-0033520_Stantec:158500113-300-102
Date : 1 octobre 2016 14:35:00
Pièces jointes : [4245L-65329669T_06.pdf](#)
[4245L-65329669T_07.pdf](#)
[4245L-65329669T_08.pdf](#)
[4245L-65329669T_09.pdf](#)
[4245L-65329669T_10.pdf](#)
[4245L-65329669T_11.pdf](#)

Deuxième envoi des plans .

Merci .

Marie-Josée St-Pierre

Technicienne
Chargée de projet, Réseaux extérieurs-Énergie et Télécom
Stantec
300-1200 boulevard Saint-Martin Ouest Laval QC H7S 2E4
Tél. : (514) 281-1033 X2770
Cell. : (514) 993-2837
Marie-Josée.St-Pierre@stantec.com

Le contenu de ce courriel est la propriété confidentielle de Stantec et ne devrait pas être reproduit, modifié, distribué ou utilisé sans l'autorisation écrite de Stantec. Si vous avez reçu ce message par erreur veuillez supprimer sans délai toutes ses copies et nous en aviser immédiatement.

 Avant d'imprimer ce courriel, réfléchissez à l'impact sur l'environnement.

De : St-Pierre, Marie-Josée
Envoyé : 1 octobre 2016 14:33
À : 'Raphael.Beausejour@ville.terrebonne.qc.ca' <Raphael.Beausejour@ville.terrebonne.qc.ca>
Cc : 'Passuello, Gianfranco' <Passuello.Gianfranco@hydro.qc.ca>; 'Mercier, Lise' <MERCIER.LISE@hydro.qc.ca>; Nolin, Louis <Louis.Nolin@stantec.com>
Objet : RE: envoi1_émission_80hq_civil_lot#1_ ville Terrebonne__projet Judith-Jasmin_DLS-0033520_Stantec:158500113-300-102

Bonjour M . Beauséjour,

Le courriel n'a pas passé étant donné la grosseur du fichier. Je vais vous soumettre les plans en plusieurs courriels.

Merci.

Marie-Josée St-Pierre

Technicienne
Chargée de projet, Réseaux extérieurs-Énergie et Télécom
Stantec
300-1200 boulevard Saint-Martin Ouest Laval QC H7S 2E4
Tél. : (514) 281-1033 X2770
Cell. : (514) 993-2837
Marie-Josée.St-Pierre@stantec.com

Le contenu de ce courriel est la propriété confidentielle de Stantec et ne devrait pas être reproduit, modifié, distribué ou utilisé sans l'autorisation écrite de Stantec. Si vous avez reçu ce message par erreur veuillez supprimer sans délai toutes ses copies et nous en aviser immédiatement.

 Avant d'imprimer ce courriel, réfléchissez à l'impact sur l'environnement.

De : St-Pierre, Marie-Josée

Envoyé : 30 septembre 2016 14:42

À : 'Raphael.Beausejour@ville.terrebonne.qc.ca' <Raphael.Beausejour@ville.terrebonne.qc.ca>

Cc : Passuello, Gianfranco <Passuello.Gianfranco@hydro.qc.ca>; Mercier, Lise <MERCIER.LISE@hydro.qc.ca>; Nolin, Louis <Louis.Nolin@stantec.com>

Objet : émission_80hq_civil_lot#1_ ville Terrebonne__projet Judith-Jasmin_DLS-0033520_Stantec:158500113-300-102

Bonjour M. Beauséjour,

Dans le cadre du projet de réalisation du nouveau poste Judith-Jasmin à Terrebonne, nous avons été mandatés pour les travaux d'ingénierie des projets du Distributeur, tel que discuté lors de notre rencontre du mois juin, nos travaux consistent à intercepter 4 massifs à un mètre de la clôture du poste et construire des canalisations de 9 conduits sur le terrain du Poste Judith-Jasmin jusqu'aux limites du boulevard des Entreprises et la rue des Bâtisseurs. Vous trouverez ci-joint les plans et profil, ainsi la demande de consentement municipal et la lettre. Les travaux sont prévus au printemps 2017. Nous allons vous transmettre 2 copies papier par la poste.

Nous pourrions organiser une rencontre avec votre équipe afin de passer en revue vos commentaires et questions sur le lot #1. Nous profiterions de l'occasion pour vous présenter le tracé préliminaire du massif du lot #2, sur le Boul. des Entreprises, jusqu'à la Montée Gascon, afin de recueillir vos commentaires et enjeux, pour les intégrer dans notre ingénierie.

Merci.

Marie-Josée St-Pierre

Technicienne

Chargée de projet, Réseaux extérieurs-Énergie et Télécom

Stantec

300-1200 boulevard Saint-Martin Ouest Laval QC H7S 2E4

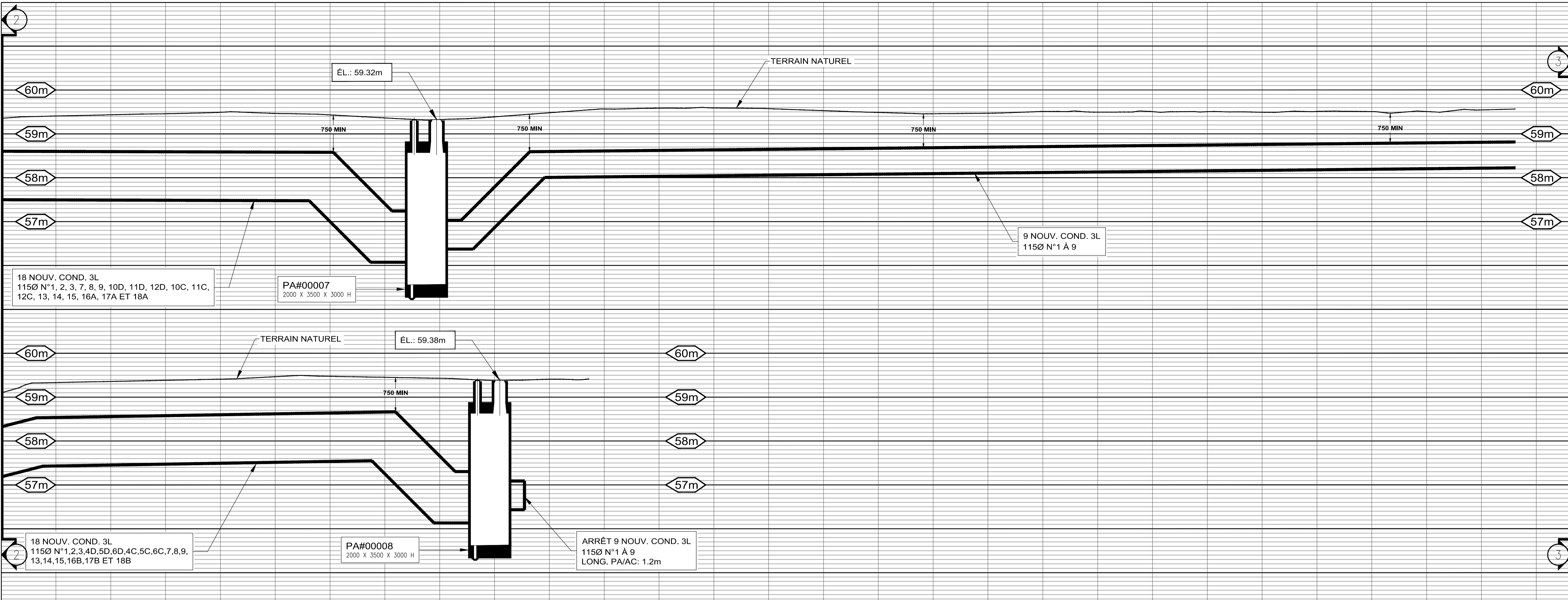
Tél. : (514) 281-1033 X2770

Cell. : (514) 993-2837

Marie-Josée.St-Pierre@stantec.com

Le contenu de ce courriel est la propriété confidentielle de Stantec et ne devrait pas être reproduit, modifié, distribué ou utilisé sans l'autorisation écrite de Stantec. Si vous avez reçu ce message par erreur veuillez supprimer sans délai toutes ses copies et nous en aviser immédiatement.

 Avant d'imprimer ce courriel, réfléchissez à l'impact sur l'environnement.



LÉGENDE CANALISATION

EXISTANT	AJOUTER	ENLEVER	ABANDONNER	REEMPLACER	DESCRIPTION
					CONDUIT SECTIONNEL DÉFINI
					BOITTE D'UNE CHAMBRE
					HAUTE-TENSION
					BETONNE
					BETONNE ARMÉE
					TRE

LÉGENDES

EXISTANT	DESCRIPTION	EXISTANT	DESCRIPTION
	BOITE DE RACCORDEMENT B.T.		CABINET DE PROTECTION ET DE SECTIONNEMENT
	TRANSFORMATEUR SUR SOCLE		CHAMBRE DE TRANSFORMATION
	CHAMBRE DE RACCORDEMENT		CHAMBRE DE TRANSFORMATION
	EXISTANT - TRAIT MOYEN (À DEMOLIR)		ENLEVER - TRAIT MOYEN ET + X (À DEMOLIR)
	AJOUTER - TRAIT GRAS (À RECONSTRUIRE)		REEMPLACER - TRAIT GRAS ET + X (À RECONSTRUIRE)
	TRAVAUX PARTIEL - TRAIT GRAS, MOYEN ET + X		ABANDONNER - TRAIT MOYEN ET HACHURER

UTILITÉ PUBLIQUE

EXISTANT	DESCRIPTION	EXISTANT	DESCRIPTION
	ECLAIRAGE		AQUEDUC
	ELECTRICITE		EGOUT SANITAIRE
	CABLEDISTRIBUTION		EGOUT PLUVIAL
	TELEPHONE		EGOUT COMBINE
	GAZ		DRAIN
	FEU DE CIRCULATION		PIPELINE

COUPE DE CANALISATION

EXISTANT	AJOUTER	ENLEVER	REEMPLACER	OBSTRUER	ABANDONNER	PRESENCE DE CÂBLE

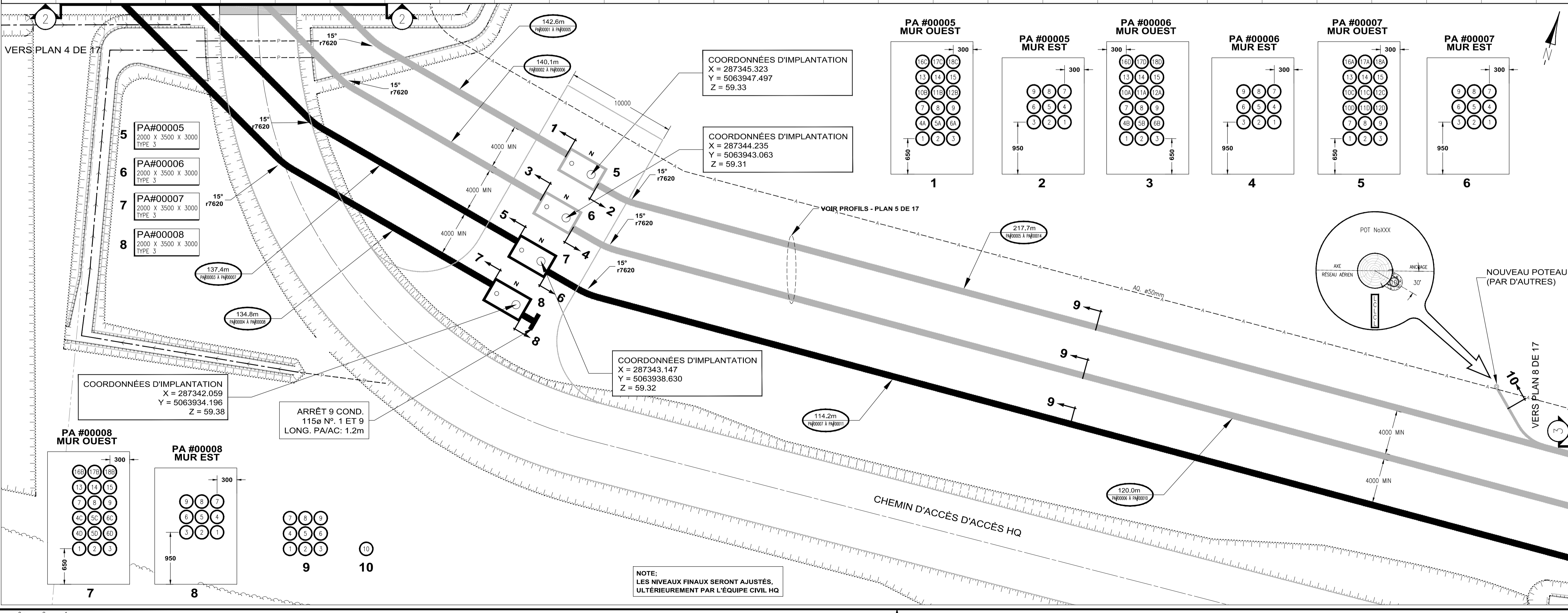
NOTE 2: TOUS LES TRAVAUX DOIVENT ÊTRE CONFORMES AUX CLAUSES TECHNIQUES NORMALISEES, RESEAU SOUTERRAIN CONSTRUCTION CIVILE, DERNIERE EDITION EN VIGUEUR, AINSI QU'AUX DESSINS NORMALISES, LES DEUX FAISANT PARTIE DU DOCUMENT NORMATIF # CS-RD-006.

NOTE 1: LES POSITIONS ET ÉLEVATIONS DES DIFFÉRENTES STRUCTURES ET SERVICES EXISTANTS APPARAISSANT AU PLAN NE SONT QU'APPROXIMATIVES. AU BESOIN, L'ENTREPRENEUR DEVRA EN VÉRIFIER L'EXACTITUDE SUR LE CHANTIER.

NOTES

REFERENCES

N°	DATE	INITIALE	REPERE
0D	2016-09-30	FL/LN	
0C	2016-07-19	FL/LN	
0B	2016-06-02	FL/LN	
0A	2016-05-16	FL/LN	



Surveillant de chantier (nom/signature) _____ (oa/mm/jj) _____

ENV. ETUDE ENVIRONNEMENTALE TYPE : A B C

NOTES :

POUR APPROBATION
F. LÉVESQUE 2016-09-30

NE PAS UTILISER À DES FINS DE CONSTRUCTION

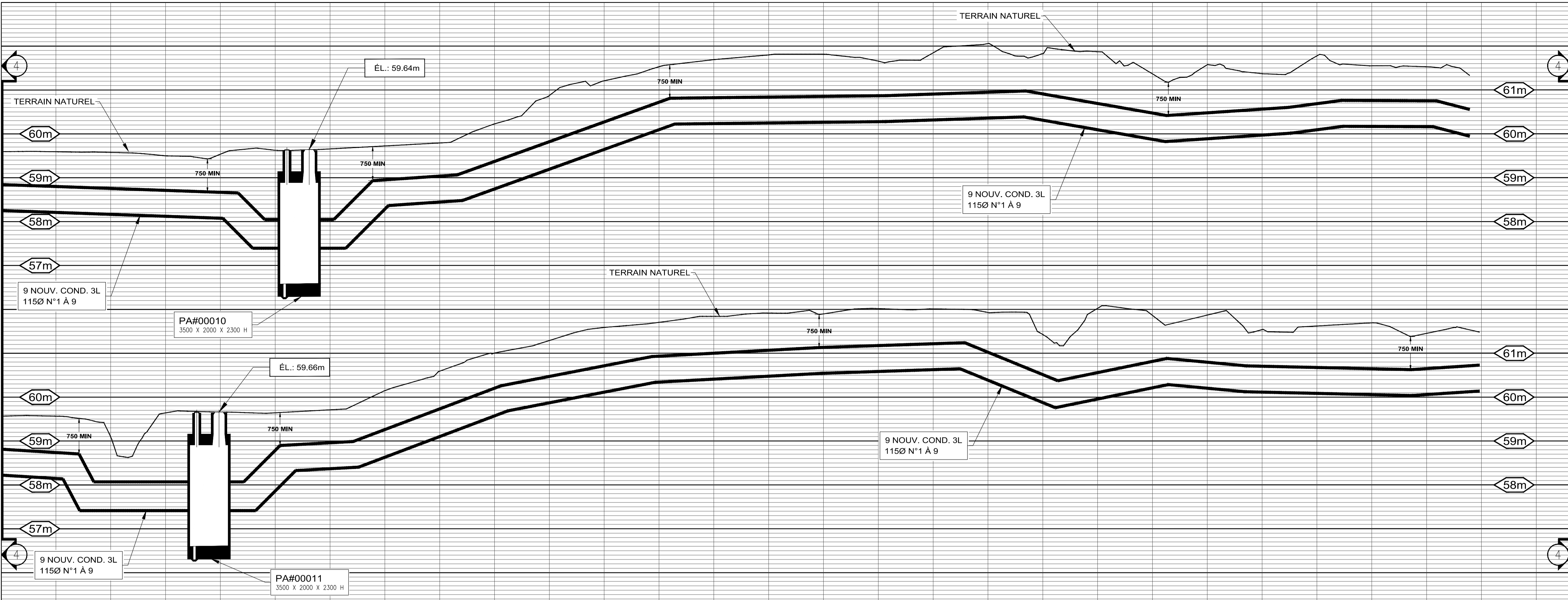
Hydro Québec

Unité Projets - Laurentides

PLAN DE CANALISATIONS ET D'OUVRAGES SOUTERRAINS

POSTE JUDITH-JASMIN - LOT 01 NOUVEAUX DÉPARTS VILLE DE TERREBONNE

DESSINÉ : A. MOKTEFI / STANTEC INDEX : _____
DATE : 2016-05-16
PROJETEUR : LISE MERCIER/HQ TEL. : 1-450-656-2210 #2916
REVISEUR : _____ DATE : _____
REFERENCE : 158500113 / STANTEC L. NOLIN, ing.
DOSSIER : 1600-00/D/S003520_65329669/4245
ECHELLE : 1 : 200 1:50 N° DESSIN : 4245/L/65329669/T 6 / 17



LÉGENDE CANALISATION

EXISTANT	AJOUTER	ENLEVER	ABANDONNER	REPLACER	DESCRIPTION
					CONDUIT SECTIONNEL DÉFINI
					BRANCHE D'UNE CHAMBRE
					HAUTE-TENSION
					BETONNE
					BETONNE ARMÉE
					TORE

LÉGENDES

EXISTANT	DESCRIPTION	EXISTANT	DESCRIPTION
	BOÎTE DE RACCORDEMENT B.T.		CABINET DE PROTECTION ET DE SECTIONNEMENT
	TRANSFORMATEUR SUR SOCLE		CHAMBRE DE TRANSFORMATION
	CHAMBRE DE RACCORDEMENT		ENLEVER: TRAIT MOYEN ET + X (À DEMOLIR)
	EXISTANT: TRAIT MOYEN (À DEMOLIR)		REPLACER: TRAIT GRAS ET + X (À RECONSTRUIRE)
	AJOUTER: TRAIT GRAS (À RECONSTRUIRE)		ABANDONNER: TRAIT MOYEN ET MACHURER
	TRAVAUX PARTIEL: TRAIT GRAS, MOYEN ET + X		

UTILITÉ PUBLIQUE

EXISTANT	DESCRIPTION	EXISTANT	DESCRIPTION
	ÉCLAIRAGE		AQUEDUC
	ÉLECTRICITÉ		ÉGOUT SANITAIRE
	CÂBLODISTRIBUTION		ÉGOUT PLUVIAL
	TELEPHONE		ÉGOUT COMBINÉ
	GAZ		DRAIN
	FEU DE CIRCULATION		PIPELINE

COUPE DE CANALISATION

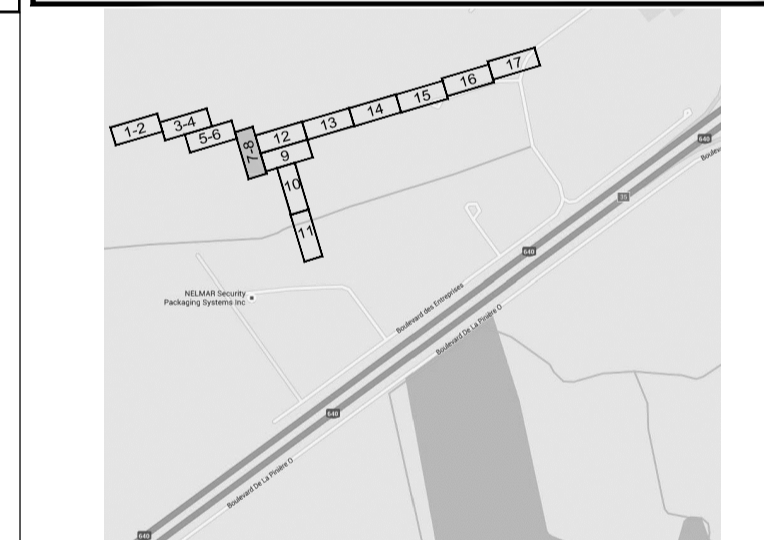
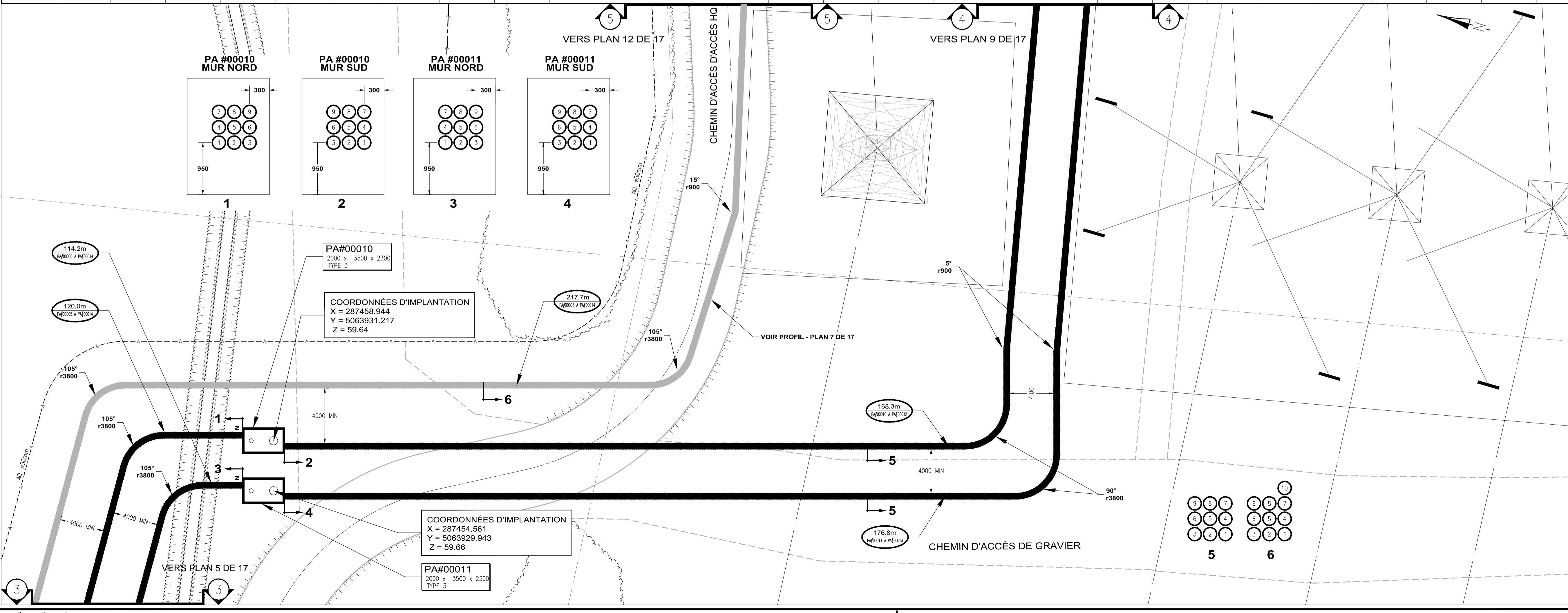
EXISTANT	AJOUTER	ENLEVER	REPLACER	OBSTRUER	ABANDONNER	PRÉSENCE DE CÂBLE

NOTE 2: TOUS LES TRAVAUX DOIVENT ÊTRE CONFORMES AUX 'CLAUSES TECHNIQUES NORMALISÉES, RESEAU SOUTERRAIN CONSTRUCTION CIVILE', DERNIÈRE ÉDITION EN VIGUEUR, AINSI QU'ÀUX DESSINS NORMALISÉS, LES DEUX FAISANT PARTIE DU DOCUMENT NORMALIF # CS-RD-006.

NOTE 1: LES POSITIONS ET ÉLEVATIONS DES DIFFÉRENTES STRUCTURES ET SERVICES EXISTANTS APPARAISSANT AU PLAN NE SONT QU'APPROXIMATIVES. AU BESOIN, L'ENTREPRENEUR DEVRA EN VÉRIFIER L'EXACTITUDE SUR LE CHANTIER.

NOTES

REVISIONS	DATE	INITIALE	REPERE
01	2016-09-30	FL/LN	
02	2016-07-19	FL/LN	
03	2016-06-02	FL/LN	
04	2016-05-16	FL/LN	



PLAN DE LOCALISATION

Tel que construit (TQC)

(j'atteste que les installations sont conformes aux plans et devis)

Annotations sur le plan

Surveillant de chantier (nom/signature) / / (oa/mm/jj)

ENV. ETUDE ENVIRONNEMENTALE TYPE : A B C

NOTES :

POUR APPROBATION

F. LÉVESQUE 2016-09-30

NE PAS UTILISER À DES FINS DE CONSTRUCTION

Hydro Québec

Unité Projets - Laurentides

TITRE: PLAN DE CANALISATIONS ET D'OUVRAGES SOUTERRAINS

DESCRIPTION: POSTE JUDITH-JASMIN - LOT 1 NOUVEAUX DÉPARTS VILLE DE TERREBONNE

DESSINÉ: A. MOKTEFI / STANTEC INDEX: _____

DATE: 2016-05-16 TEL.: 1-450-656-2210 #2916

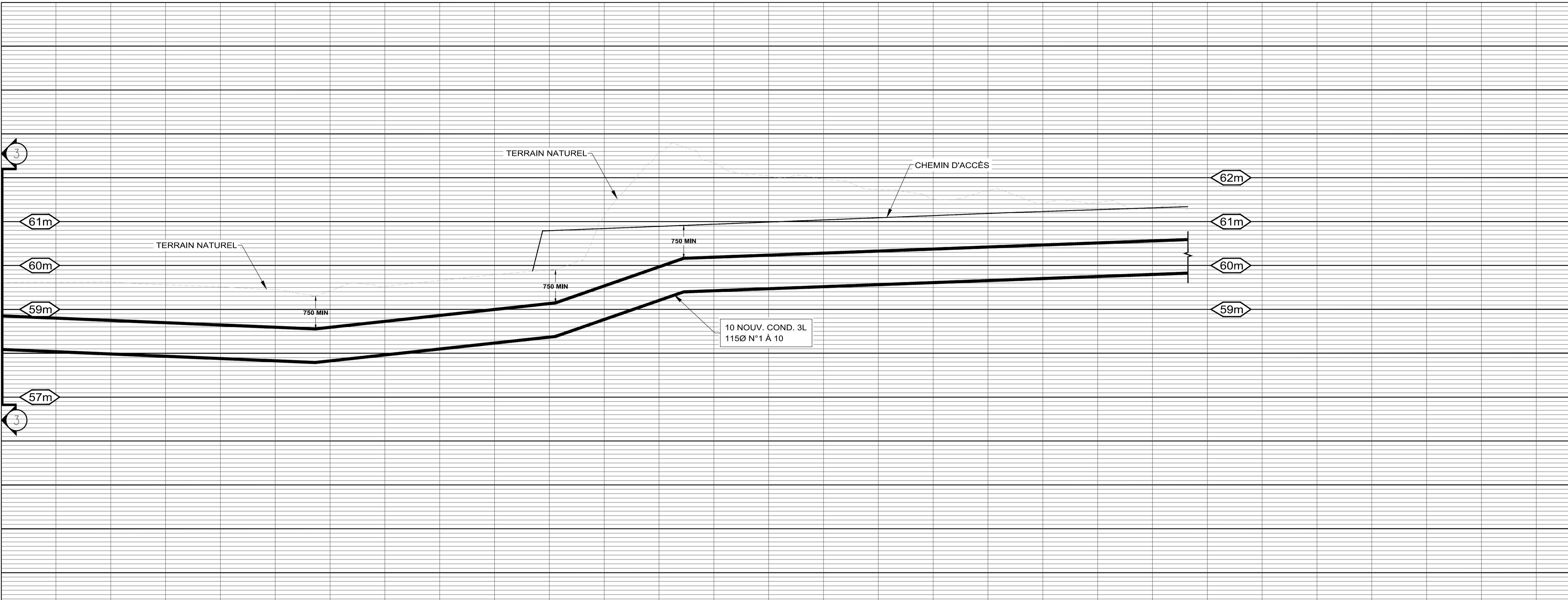
PROJETEUR: LISE MERCIER/HQ

REVISE: _____ DATE: _____

REFERENCE: 158500113 / STANTEC L. NOLIN, ing.

DOSSIER: 1600-00/DL0003520_65329669/4245

ÉCHELLE: 1: 200 1:50 N° DESSIN: 4245/L/65329669/T 7 / 17



LÉGENDE CANALISATION

EXISTANT	AJOUTER	ENLEVER	ABANDONNER/REPLACER	DESCRIPTION
				CONDUIT SECTIONNEL DÉFINI
				BRANCHE D'UNE CHAMBRE
				HAUTE-TENSION
				BETONNE
				BETONNE ARMÉE
				TRE

LÉGENDES

EXISTANT	DESCRIPTION	EXISTANT	DESCRIPTION
	BOITE DE RACCORDEMENT B.T.		CABINET DE PROTECTION ET DE SECTIONNEMENT
	TRANSFORMATEUR SUR SOCLE		CHAMBRE DE TRANSFORMATION
	CHAMBRE DE RACCORDEMENT		EXISTANT : TRAIT MOYEN (À DEMOLIR)
	EXISTANT : TRAIT GRAS (À RECONSTRUIRE)		REPLACER : TRAIT GRAS ET « X » (À RECONSTRUIRE)
	TRAVAUX PARTIEL : TRAIT GRAS MOYEN ET « X »		ABANDONNER : TRAIT MOYEN ET RACHURER

UTILITÉ PUBLIQUE

EXISTANT	DESCRIPTION	EXISTANT	DESCRIPTION
	ECLAIRAGE		AQUEDUC
	ELECTRICITE		EGOUT SANITAIRE
	CABLEDISTRIBUTION		EGOUT PLUVIAL
	TELEPHONE		EGOUT COMBINE
	GAZ		DRAIN
	FEU DE CIRCULATION		PIPELINE

COUPE DE CANALISATION

EXISTANT	AJOUTER	ENLEVER	REPLACER	OBSTRUER	ABANDONNER	PRESENCE DE CÂBLE

NOTE 2: TOUS LES TRAVAUX DOIVENT ÊTRE CONFORMES AUX CLAUSES TECHNIQUES NORMALISEES, RESEAU SOUTERRAIN CONSTRUCTION CIVILE, DERNIERE EDITION EN VIGUEUR, AINSI QU'AUX DESSINS NORMALISES, LES DEUX FAISANT PARTIE DU DOCUMENT NORMATIF # CS-RD-006.

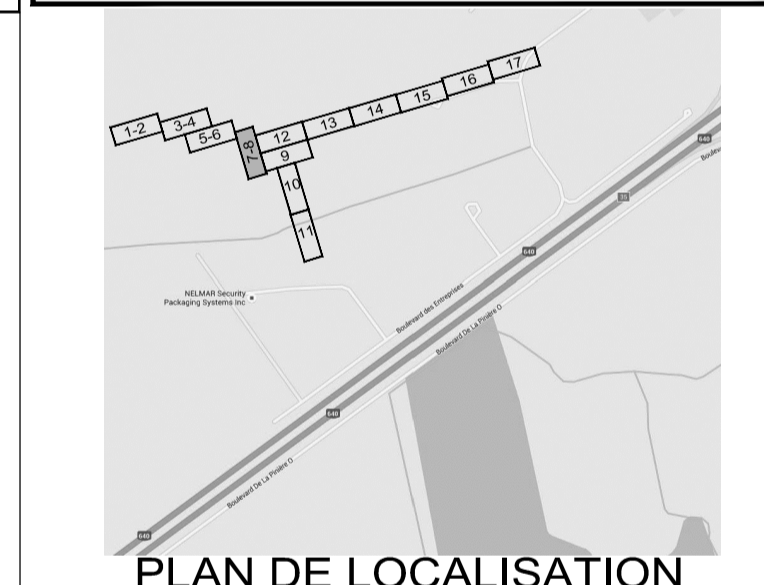
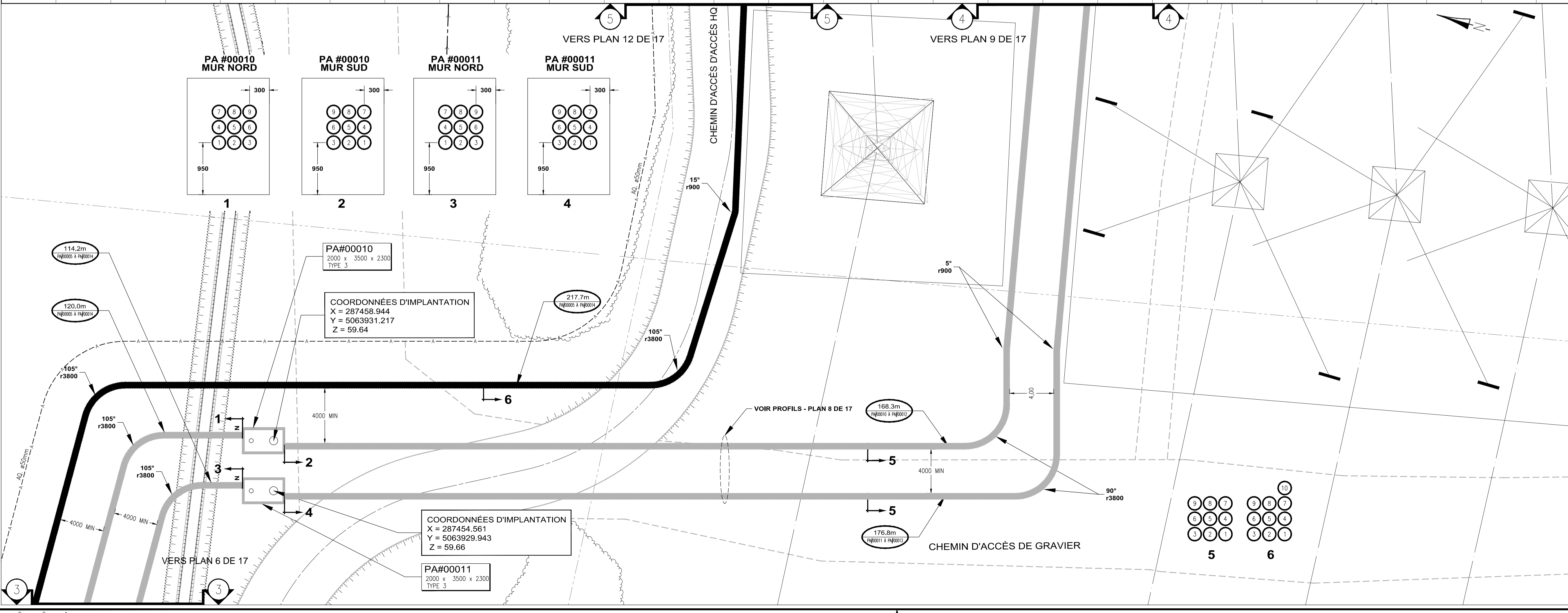
NOTE 1: LES POSITIONS ET ÉLEVATIONS DES DIFFERENTES STRUCTURES ET SERVICES EXISTANTS APPARAISSANT AU PLAN NE SONT QU'APPROXIMATIVES. AU BESOIN, L'ENTREPRENEUR DEVRA EN VERIFIER L'EXACTITUDE SUR LE CHANTIER.

NOTES

REFÉRENCES	N° DESSIN

RÉVISIONS

N°	DATE	INITIALE	REPERE
01	2016-05-16		
0A	2016-05-16		
0B	2016-06-02		
0C	2016-07-19		
0D	2016-09-30		



(j'atteste que les installations sont conformes aux plans et devis)

Annotations sur le plan

Surveillant de chantier (nom/signature) : / / (oa/mm/jj)

ENV. ETUDE ENVIRONNEMENTALE TYPE : A B C

REALISE PAR : DATE : NOTES :

POUR APPROBATION
F. LÉVESQUE 2016-09-30

NE PAS UTILISER À DES FINS DE CONSTRUCTION

Hydro Québec

UNITÉ : Unité Projets - Laurentides

TITRE : PLAN DE CANALISATIONS ET D'OUVRAGES SOUTERRAINS

DESCRIPTION : POSTE JUDITH-JASMIN - LOT 1 NOUVEAUX DÉPARTS VILLE DE TERREBONNE

DESSIN : A. MOKTEFI / STANTEC INDEX :

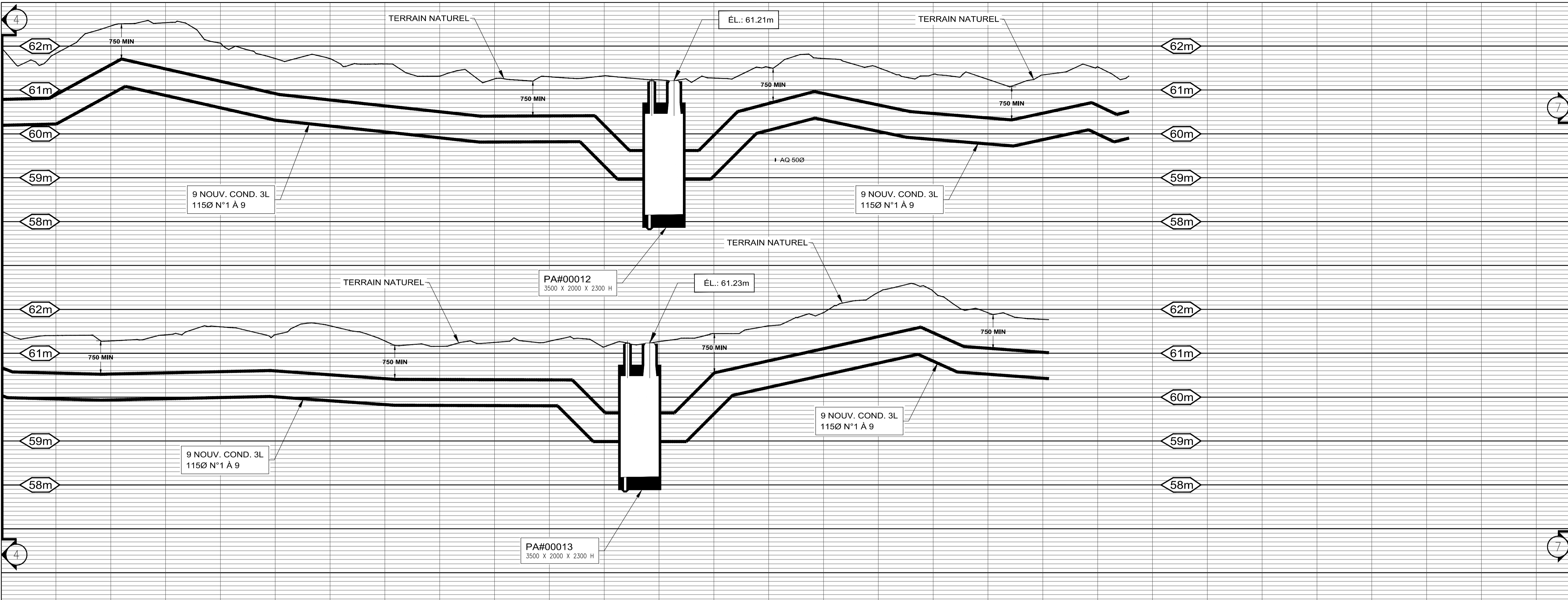
DATE : 2016-05-16 TEL. : 1-450-656-2210 #2916

PROJETEUR : LISE MERCIER/HQ DATE :

REVISION : DOSSIER : 1600-00/DLS003520_65329669/4245

REFERENCE : 158500113 / STANTEC L. NOLIN, ing.

ECHELLE : 1 : 200 1:50 N° DESSIN : 4245/L/65329669/T 8 / 17



LÉGENDE CANALISATION

EXISTANT	AJOUTER	ENLEVER	ABANDONNER	REPLACER	DESCRIPTION
					CONDUIT SECTIONNEL DÉFINI
					BOITE DE PROTECTION ET DE SECTIONNEMENT
					CHAMBRE DE TRANSFORMATION
					CHAMBRE DE RACCORDEMENT
					ENLEVER: TRAIT MOYEN ET X X (A DEMOLIR)
					REPLACER: TRAIT GRAS ET X X (A RECONSTRUIRE)
					ABANDONNER: TRAIT MOYEN ET MACHURER

LÉGENDES

EXISTANT	DESCRIPTION	EXISTANT	DESCRIPTION
	BOITE DE RACCORDEMENT B.T.		CABINET DE PROTECTION ET DE SECTIONNEMENT
	TRANSFORMATEUR SUR SOCLE		CHAMBRE DE TRANSFORMATION
	CHAMBRE DE RACCORDEMENT		CHAMBRE DE TRANSFORMATION
	EXISTANT: TRAIT MOYEN (A DEMOLIR)		ENLEVER: TRAIT MOYEN ET X X (A DEMOLIR)
	AJOUTER: TRAIT GRAS (A RECONSTRUIRE)		REPLACER: TRAIT GRAS ET X X (A RECONSTRUIRE)
	TRAVAUX PARTIEL: TRAIT GRAS, MOYEN ET X X		ABANDONNER: TRAIT MOYEN ET MACHURER

UTILITE PUBLIQUE

EXISTANT	DESCRIPTION	EXISTANT	DESCRIPTION
	ECLARAGE		AQUEDUC
	ELECTRICITE		EGOUT SANITAIRE
	CABLEDISTRIBUTION		EGOUT PLUVIAL
	TELEPHONE		EGOUT COMBINE
	GAZ		DRAIN
	FEU DE CIRCULATION		PIPELINE

COUPE DE CANALISATION

EXISTANT	AJOUTER	ENLEVER	REPLACER	OBSTRUER	ABANDONNER	PRESENCE DE CABLE

NOTE 2: TOUS LES TRAVAUX DOIVENT ÊTRE CONFORMES AUX CLAUSES TECHNIQUES NORMALISEES, RESEAU SOUTERRAIN CONSTRUCTION CIVILE, DERNIERE EDITION EN VIGUEUR, ANSI QU'AX DESSEINS NORMALISES, LES DEUX FAISANT PARTIE DU DOCUMENT NORMATIF # CS-RD-006.

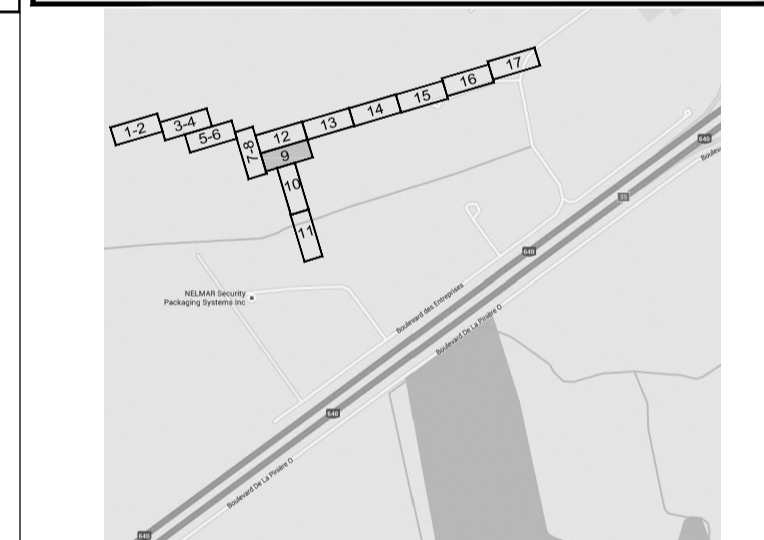
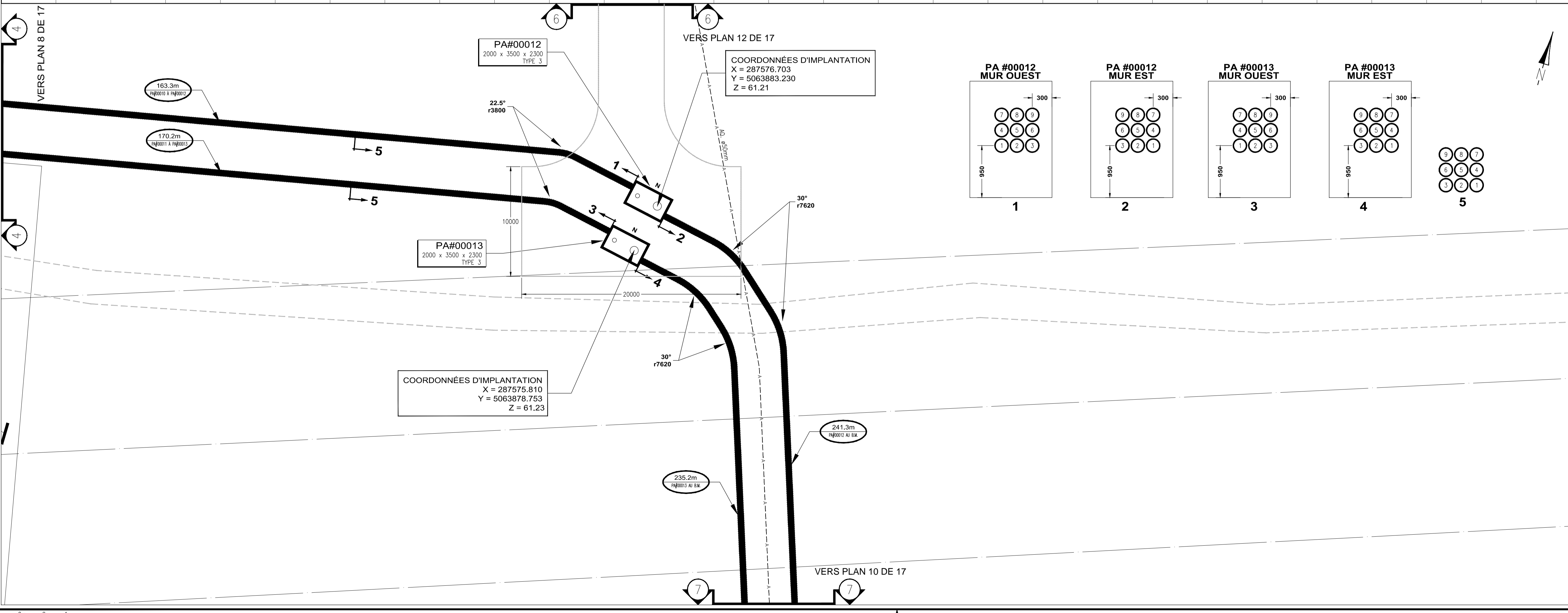
NOTE 1: LES POSITIONS ET ÉLEVATIONS DES DIFFERENTES STRUCTURES ET SERVICES EXISTANTS APPARAISSANT AU PLAN NE SONT QU'APPROXIMATIVES. AU BESOIN, L'ENTREPRENEUR DEVRA EN VERIFIER L'EXACTITUDE SUR LE CHANTIER.

NOTES

N°	REFERENCES	N° DESSIN

RÉVISIONS

N°	DATE	INITIALE	REPERE
0D	2016-09-30	FL/LN	
0C	2016-07-19	FL/LN	
0B	2016-06-02	FL/LN	
0A	2016-05-16	FL/LN	



PLAN DE LOCALISATION

Tel que construit (TQC)
 (j'atteste que les installations sont conformes aux plans et devis)
 Annotations sur le plan
 Surveillant de chantier (nom/signature) : / /
 (oa/mm/jj)

ENV. ETUDE ENVIRONNEMENTALE TYPE : A B C
 RÉALISÉ PAR : _____ DATE : _____
 NOTES : _____
POUR APPROBATION
 F. LÉVESQUE 2016-09-30
NE PAS UTILISER À DES FINS DE CONSTRUCTION

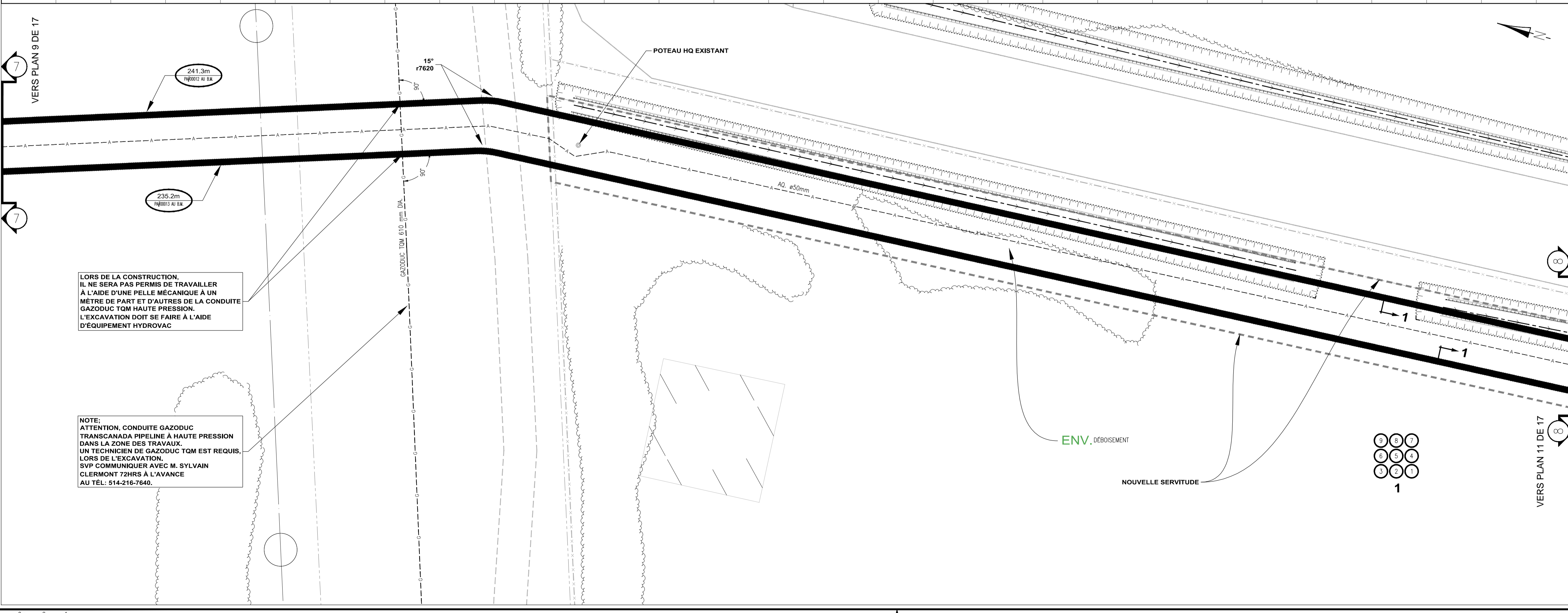
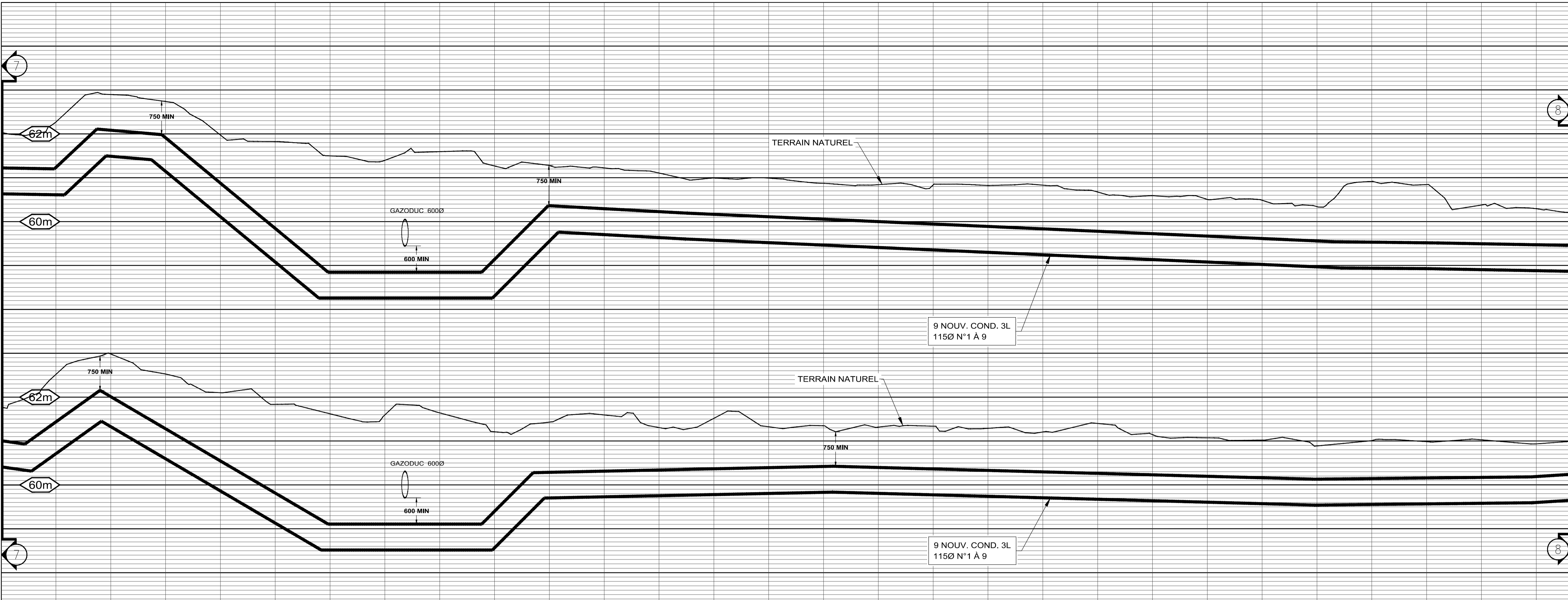
Hydro Québec

UNITÉ : *Unité Projets - Laurentides*

TITRE : **PLAN DE CANALISATIONS ET D'OUVRAGES SOUTERRAINS**

DESCRIPTION : **POSTE JUDITH-JASMIN - LOT 1 NOUVEAUX DÉPARTS VILLE DE TERREBONNE**

DESSIN : A. MOKTEFI / STANTEC INDEX : _____
 DATE : 2016-05-16
 PROJETEUR : LISE MERCIER/HQ TEL. : 1-450-656-2210 #2916
 REVISE : _____ DATE : _____
 REFERENCE : 158500113 / STANTEC L. NOLIN, ing.
 DOSSIER : 1600-00/DL5003520_65329669/4245
 ECHELLE : 1 : 200 1:50 N° DESSIN : 4245/L/65329669/T 9 / 17



LÉGENDE CANALISATION

EXISTANT	AJOUTER	ENLEVER	ABANDONNER	REPLACER	DESCRIPTION
					CONDUIT SECTIONNEL DIFUS
					BRANCHE D'UNE CHAMBRE
					HAUTE-TENSION
					BETONNE
					BETONNE ARMÉE
					TORE

LÉGENDES

EXISTANT	DESCRIPTION	EXISTANT	DESCRIPTION
	BOITE DE RACCORDEMENT B.T.		CABINET DE PROTECTION ET DE SECTIONNEMENT
	TRANSFORMATEUR SUR SOCLE		CHAMBRE DE TRANSFORMATION
	CHAMBRE DE RACCORDEMENT		ENLEVER: TRAIT MOYEN ET + X (A DEMOLIR)
	EXISTANT: TRAIT MOYEN		REPLACER: TRAIT GRAS ET + X (A RECONSTRUIRE)
	AJOUTER: TRAIT GRAS (A CONSTRUIRE)		ABANDONNER: TRAIT MOYEN ET + X (A DEMOLIR)
	TRAVAUX PARTIEL: TRAIT GRAS MOYEN ET + X		ENLEVER: TRAIT MOYEN ET + X (A DEMOLIR)

UTILITE PUBLIQUE

EXISTANT	DESCRIPTION	EXISTANT	DESCRIPTION
	ECLAIRAGE		AQUEDUC
	ELECTRICITE		EGOUT SANITAIRE
	CABLEDISTRIBUTION		EGOUT PLUVIAL
	TELEPHONE		EGOUT COMBINE
	GAZ		DRAIN
	FEU DE CIRCULATION		PIPELINE

COUPE DE CANALISATION

EXISTANT	AJOUTER	ENLEVER	REPLACER	OBSTRUER	ABANDONNER	PRESENCE DE CÂBLE

NOTE 2: TOUS LES TRAVAUX DOIVENT ÊTRE CONFORMES AUX CLAUSES TECHNIQUES NORMALISEES, RESEAU SOUTERRAIN CONSTRUCTION CIVILE, DERNIERE EDITION EN VIGUEUR, AINSI QU'AUX DESSINS NORMALISES, LES DEUX FAISANT PARTIE DU DOCUMENT NORMATIF # CS-RD-006.

NOTE 1: LES POSITIONS ET ÉLEVATIONS DES DIFFÉRENTES STRUCTURES ET SERVICES EXISTANTS APPARAISSANT AU PLAN NE SONT QU'APPROXIMATIVES. AU BESOIN, L'ENTREPRENEUR DEVRA EN VÉRIFIER L'EXACTITUDE SUR LE CHANTIER.

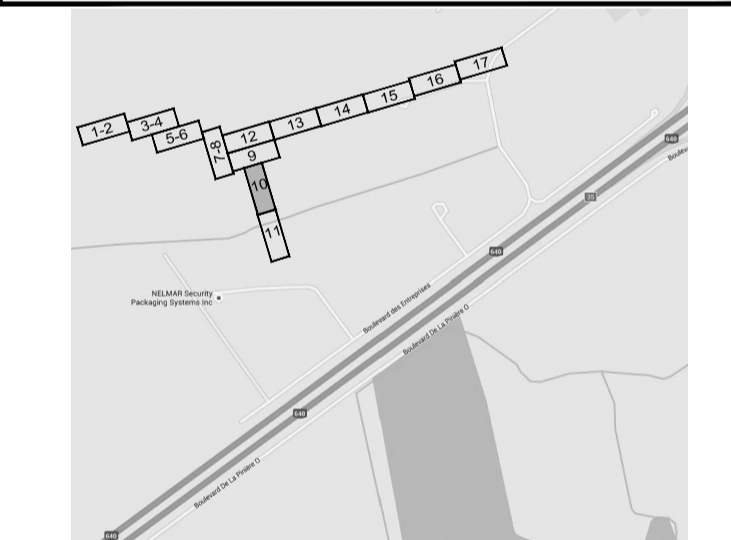
NOTES

RÉFÉRENCES

N°	DESCRIPTION	N° DESSIN
0D	POUR APPROBATION	2016-09-30 FL/LN
0C	ACCEPTATION TRACÉ	2016-07-19 FL/LN
0B	REVUE DE CONCEPTION	2016-06-02 FL/LN
0A	REVUE DE CONCEPTION	2016-05-16 FL/LN

RÉVISIONS

N°	DATE	INITIALE	REPERE



PLAN DE LOCALISATION
Tel que construit (TQC)

(j'atteste que les installations sont conformes aux plans et devis)
 Annotations sur le plan
 Surveillant de chantier (nom/signature) / / (oa/mm/jj)
 ENV. ETUDE ENVIRONNEMENTALE TYPE : A B
 RÉALISÉ PAR : DATE :
 NOTES :

POUR APPROBATION
 F. LÉVESQUE 2016-09-30
NE PAS UTILISER À DES FINS DE CONSTRUCTION


Hydro Québec

UNITÉ : Unité Projets - Laurentides

TITRE : PLAN DE CANALISATIONS ET D'OUVRAGES SOUTERRAINS

DESCRIPTION : POSTE JUDITH-JASMIN - LOT 1 NOUVEAUX DÉPARTS VILLE DE TERREBONNE

DESSINÉ : A. MOKTEFI / STANTEC INDEX :
 DATE : 2016-05-16 TEL. : 1-450-656-2210 #2916
 PROJETEUR : LISE MERCIER/HQ
 RÉVISÉ : DATE :
 RÉFÉRENCE : 158500113 / STANTEC L. NOLIN, ing.
 DOSSIER : 1600-00/DLS003520_65329669/4245
 ÉCHELLE : 1 : 200 1:50 N° DESSIN : 4245/L/65329669/T 10 / 17



LÉGENDE CANALISATION

EXISTANT	AJOUTER	ENLEVER	ABANDONNER	REEMPLACER	DESCRIPTION
					CONDUIT SECTIONNEL DÉFINI
					BRANCHE D'UNE CHAMBRE
					HAUTE-TENSION
					BETONNE
					BETONNE ARMÉE
					TRE

LÉGENDES

EXISTANT	DESCRIPTION	EXISTANT	DESCRIPTION
	BOITE DE RACCORDEMENT B.T.		CABINET DE PROTECTION ET DE SECTIONNEMENT
	TRANSFORMATEUR SUR SOCLE		CHAMBRE DE TRANSFORMATION
	CHAMBRE DE RACCORDEMENT		EXISTANT : TRAIT MOYEN (À DEMOLIR)
	AJOUTER : TRAIT GRAS (À RECONSTRUIRE)		REEMPLACER : TRAIT GRAS ET X X (À RECONSTRUIRE)
	TRAVAUX PARTIEL : TRAIT GRAS MOYEN ET X X		ABANDONNER : TRAIT MOYEN ET RACHURER

UTILITÉ PUBLIQUE

EXISTANT	DESCRIPTION	EXISTANT	DESCRIPTION
	ECLAIRAGE		AQUEDUC
	ÉLECTRICITÉ		ÉGOUT SANITAIRE
	CÂBLODISTRIBUTION		ÉGOUT PLUVIAL
	TELEPHONE		ÉGOUT COMBINÉ
	GAZ		DRAIN
	FEU DE CIRCULATION		PIPELINE

COUPE DE CANALISATION

EXISTANT	AJOUTER	ENLEVER	REEMPLACER	OBSTRUER	ABANDONNER	PRÉSENCE DE CÂBLE

NOTE 2: TOUTS LES TRAVAUX DOIVENT ÊTRE CONFORMES AUX CLAUSES TECHNIQUES NORMALISÉES, RÉSEAU SOUTERRAIN CONSTRUCTION CIVILE, DERNIÈRE ÉDITION EN VIGUEUR, AINSI QU'ÀUX DESSINS NORMALISÉS, LES DEUX FAISANT PARTIE DU DOCUMENT NORMATIF # CS-RD-006.

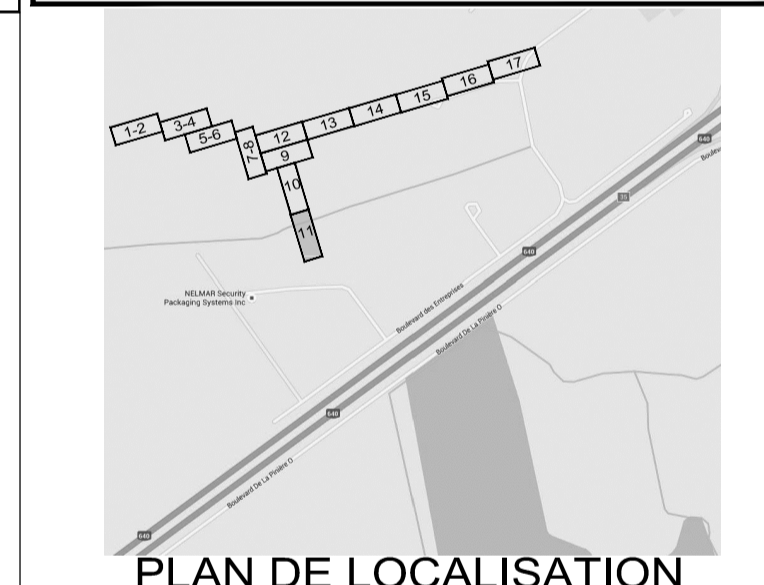
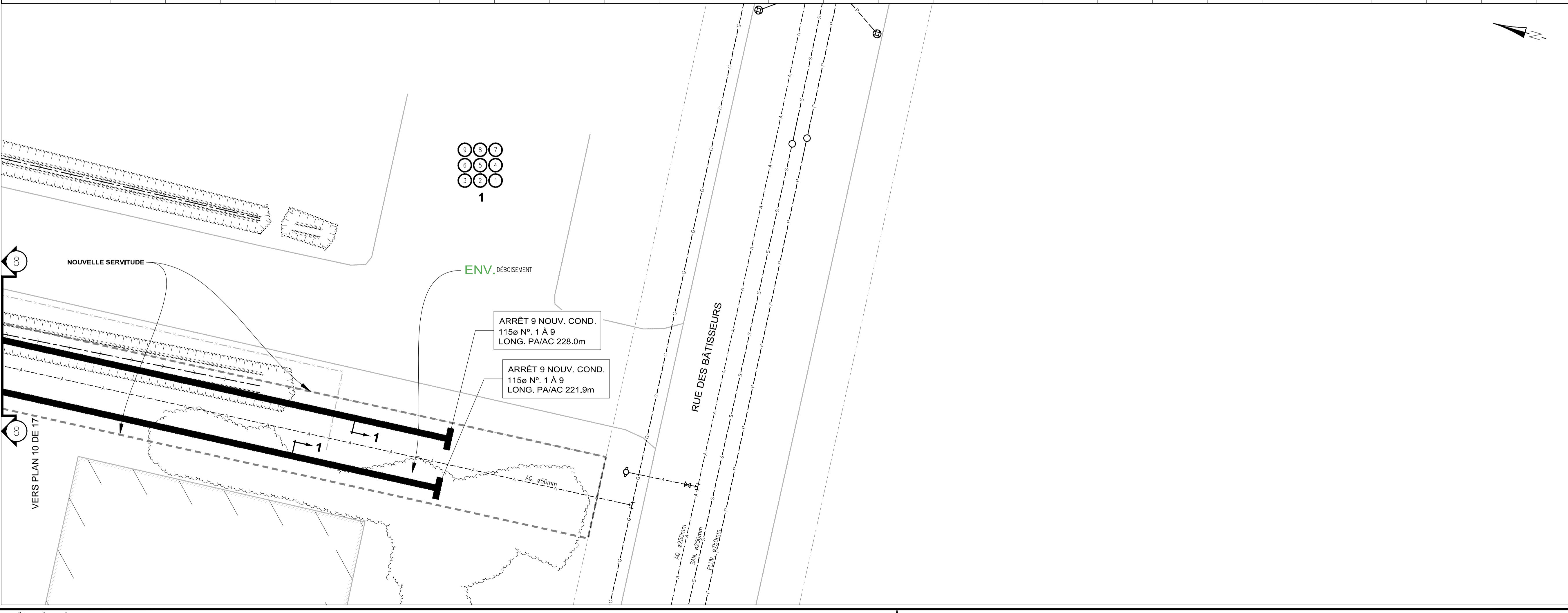
NOTE 1: LES POSITIONS ET ÉLEVATIONS DES DIFFÉRENTES STRUCTURES ET SERVICES EXISTANTS APPARAISSANT AU PLAN NE SONT QU'APPROXIMATIVES. AU BESOIN, L'ENTREPRENEUR DEVRA EN VÉRIFIER L'EXACTITUDE SUR LE CHANTIER.

NOTES

RÉFÉRENCES

RÉVISIONS

N°	DATE	INITIALE	REPERE
0D	2016-09-30	FL/LN	
0C	2016-07-19	FL/LN	
0B	2016-06-02	FL/LN	
0A	2016-05-16	FL/LN	



PLAN DE LOCALISATION
Tel que construit (TQC)
(j'atteste que les installations sont conformes aux plans et devis)
 Annotations sur le plan
Surveillant de chantier (nom/signature) / / (oa/mm/jj)
ENV. ETUDE ENVIRONNEMENTALE TYPE : A B
RÉALISÉ PAR : DATE :
NOTES :

POUR APPROBATION
F. LÉVESQUE 2016-09-30
NE PAS UTILISER À DES FINS DE CONSTRUCTION

Hydro Québec

Unité Projets - Laurentides

PLAN DE CANALISATIONS ET D'OUVRAGES SOUTERRAINS

POSTE JUDITH-JASMIN - LOT 1 NOUVEAUX DÉPARTS VILLE DE TERREBONNE

DESSINÉ : A. MOKTEFI / STANTEC INDEX :
DATE : 2016-05-16
PROJETEUR : LISE MERCIER/HQ TEL. : 1-450-656-2210 #2916
REVISE : DATE :
RÉFÉRENCE : 158500113 / STANTEC L. NOLIN, ing.
DOSSIER : 1600-00/DLS003520_65329669/4245
ÉCHELLE : 1 : 200 1:50 N° DESSIN : 4245/L/65329669/T 11 / 17

De : St-Pierre, Marie-Josée
A : ["Raphael.Beausejour@ville.terrebonne.qc.ca"](mailto:Raphael.Beausejour@ville.terrebonne.qc.ca)
Cc : ["Passuello, Gianfranco"](mailto:Passuello.Gianfranco@hydro.qc.ca); ["Mercier, Lise"](mailto:Mercier.Lise@hydro.qc.ca); [Nolin, Louis](mailto:Nolin.Louis@stantec.com)
Objet : RE: envoi3_émission_80hq_civil_lot#1_ ville Terrebonne__projet Judith-Jasmin_DLS-0033520_Stantec:158500113-300-102
Date : 1 octobre 2016 14:36:00
Pièces jointes : [4245L-65329669T_13.pdf](#)
[4245L-65329669T_14.pdf](#)
[4245L-65329669T_15.pdf](#)
[4245L-65329669T_16.pdf](#)
[4245L-65329669T_17.pdf](#)
[4245L-65329669T_12.pdf](#)

Dernier envoi.

Merci .

Marie-Josée St-Pierre

Technicienne
Chargée de projet, Réseaux extérieurs-Énergie et Télécom
Stantec
300-1200 boulevard Saint-Martin Ouest Laval QC H7S 2E4
Tél. : (514) 281-1033 X2770
Cell. : (514) 993-2837
Marie-Josée.St-Pierre@stantec.com

Le contenu de ce courriel est la propriété confidentielle de Stantec et ne devrait pas être reproduit, modifié, distribué ou utilisé sans l'autorisation écrite de Stantec. Si vous avez reçu ce message par erreur veuillez supprimer sans délai toutes ses copies et nous en aviser immédiatement.

 Avant d'imprimer ce courriel, réfléchissez à l'impact sur l'environnement.

De : St-Pierre, Marie-Josée
Envoyé : 1 octobre 2016 14:36
À : 'Raphael.Beausejour@ville.terrebonne.qc.ca' <Raphael.Beausejour@ville.terrebonne.qc.ca>
Cc : 'Passuello, Gianfranco' <Passuello.Gianfranco@hydro.qc.ca>; 'Mercier, Lise' <MERCIER.LISE@hydro.qc.ca>; Nolin, Louis <Louis.Nolin@stantec.com>
Objet : RE: envoi2_émission_80hq_civil_lot#1_ ville Terrebonne__projet Judith-Jasmin_DLS-0033520_Stantec:158500113-300-102

Deuxième envoi des plans .

Merci .

Marie-Josée St-Pierre

Technicienne
Chargée de projet, Réseaux extérieurs-Énergie et Télécom
Stantec
300-1200 boulevard Saint-Martin Ouest Laval QC H7S 2E4
Tél. : (514) 281-1033 X2770
Cell. : (514) 993-2837
Marie-Josée.St-Pierre@stantec.com

Le contenu de ce courriel est la propriété confidentielle de Stantec et ne devrait pas être reproduit, modifié, distribué ou utilisé sans l'autorisation écrite de Stantec. Si vous avez reçu ce message par erreur veuillez supprimer sans délai toutes ses copies et nous en aviser immédiatement.

De : St-Pierre, Marie-Josée

Envoyé : 1 octobre 2016 14:33

À : 'Raphael.Beausejour@ville.terrebonne.qc.ca' <Raphael.Beausejour@ville.terrebonne.qc.ca>

Cc : 'Passuello, Gianfranco' <Passuello.Gianfranco@hydro.qc.ca>; 'Mercier, Lise' <MERCIER.LISE@hydro.qc.ca>; Nolin, Louis <Louis.Nolin@stantec.com>

Objet : RE: envoi1_émission_80hq_civil_lot#1_ ville Terrebonne__projet Judith-Jasmin_DLS-0033520_Stantec:158500113-300-102

Bonjour M . Beauséjour,

Le courriel n'a pas passé étant donné la grosseur du fichier. Je vais vous soumettre les plans en plusieurs courriels.

Merci.

Marie-Josée St-Pierre

Technicienne

Chargée de projet, Réseaux extérieurs-Énergie et Télécom

Stantec

300-1200 boulevard Saint-Martin Ouest Laval QC H7S 2E4

Tél. : (514) 281-1033 X2770

Cell. : (514) 993-2837

Marie-Josée.St-Pierre@stantec.com

Le contenu de ce courriel est la propriété confidentielle de Stantec et ne devrait pas être reproduit, modifié, distribué ou utilisé sans l'autorisation écrite de Stantec. Si vous avez reçu ce message par erreur veuillez supprimer sans délai toutes ses copies et nous en aviser immédiatement.

De : St-Pierre, Marie-Josée

Envoyé : 30 septembre 2016 14:42

À : 'Raphael.Beausejour@ville.terrebonne.qc.ca' <Raphael.Beausejour@ville.terrebonne.qc.ca>

Cc : Passuello, Gianfranco <Passuello.Gianfranco@hydro.qc.ca>; Mercier, Lise <MERCIER.LISE@hydro.qc.ca>; Nolin, Louis <Louis.Nolin@stantec.com>

Objet : émission_80hq_civil_lot#1_ ville Terrebonne__projet Judith-Jasmin_DLS-0033520_Stantec:158500113-300-102

Bonjour M. Beauséjour,

Dans le cadre du projet de réalisation du nouveau poste Judith-Jasmin à Terrebonne, nous avons été mandatés pour les travaux d'ingénierie des projets du Distributeur, tel que discuté lors de notre rencontre du mois juin, nos travaux consistent à intercepter 4 massifs à un mètre de la clôture du poste et construire des canalisations de 9 conduits sur le terrain du Poste Judith-Jasmin jusqu'aux limites du boulevard des Entreprises et la rue des Bâtitseurs . Vous trouverez ci-joint les plans et profil , ainsi la demande de consentement municipal et la lettre. Les travaux sont prévus au printemps 2017. Nous allons vous transmettre 2 copies papier par la poste.

Nous pourrions organiser une rencontre avec votre équipe afin de passer en revue vos

commentaires et questions sur le lot #1. Nous profiterions de l'occasion pour vous présenter le tracé préliminaire du massif du lot #2, sur le Boul. des Entreprises, jusqu'à la Montée Gascon, afin de recueillir vos commentaires et enjeux, pour les intégrer dans notre ingénierie.

Merci.

Marie-Josée St-Pierre

Technicienne

Chargée de projet, Réseaux extérieurs-Énergie et Télécom

Stantec

300-1200 boulevard Saint-Martin Ouest Laval QC H7S 2E4

Tél. : (514) 281-1033 X2770

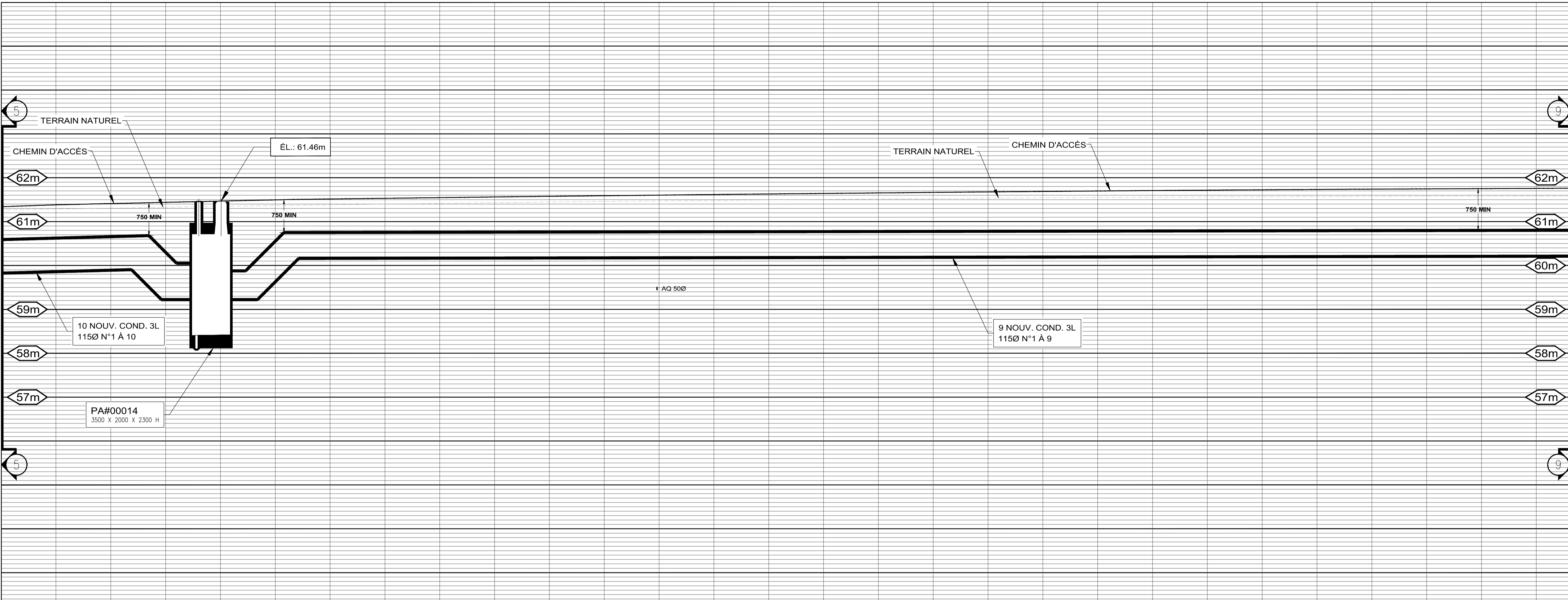
Cell. : (514) 993-2837

Marie-Josée.St-Pierre@stantec.com

Le contenu de ce courriel est la propriété confidentielle de Stantec et ne devrait pas être reproduit, modifié, distribué ou utilisé sans l'autorisation écrite de Stantec. Si vous avez reçu ce message par erreur veuillez supprimer sans délai toutes ses copies et nous en aviser immédiatement.



Avant d'imprimer ce courriel, réfléchissez à l'impact sur l'environnement.



LÉGENDE CANALISATION

EXISTANT	AJOUTER	ENLEVER	ABANDONNER/REPLACER	DESCRIPTION
				CONDUIT SECTIONNEL DÉFINI
				CHAMBRE D'UNE CHAMBRE
				HAUTE-TENSION
				BETONNE
				BETONNE ARMÉE
				TORE

LÉGENDES

EXISTANT	DESCRIPTION	EXISTANT	DESCRIPTION
	BOITE DE RACCORDEMENT B.T.		CABINET DE PROTECTION ET DE SECTIONNEMENT
	TRANSFORMATEUR SUR SOCLE		CHAMBRE DE TRANSFORMATION
	CHAMBRE DE RACCORDEMENT		CHAMBRE DE TRANSFORMATION
	EXISTANT - TRAIT MOYEN (À DEMOLIR)		ENLEVER - TRAIT MOYEN ET X X (À DEMOLIR)
	AJOUTER - TRAIT GRAS (À RECONSTRUIRE)		REPLACER - TRAIT GRAS ET X X (À RECONSTRUIRE)
	TRAVAUX PARTIEL - TRAIT GRAS MOYEN ET X X		ABANDONNER - TRAIT MOYEN ET HACHURER

UTILITÉ PUBLIQUE

EXISTANT	DESCRIPTION	EXISTANT	DESCRIPTION
	ÉCLAIRAGE		AQUEDUC
	ELECTRICITE		ÉGOUT SANITAIRE
	CÂBLAGE DISTRIBUTION		ÉGOUT PLUVIAL
	TELEPHONE		ÉGOUT COMBINÉ
	GAZ		DRAIN
	FEU DE CIRCULATION		PIPELINE

COUPE DE CANALISATION

EXISTANT	AJOUTER	ENLEVER	REPLACER	OBSTRUER	ABANDONNER	PRÉSENCE DE CÂBLE

NOTE 2: TOUS LES TRAVAUX DOIVENT ÊTRE CONFORMES AUX CLAUSES TECHNIQUES NORMALISÉES, RESEAU SOUTERRAIN CONSTRUCTION CIVILE, DERNIÈRE ÉDITION EN VIGUEUR, AINSI QU'ÀUX DESSINS NORMALISÉS, LES DEUX FAISANT PARTIE DU DOCUMENT NORMATIF # CS-RD-006.

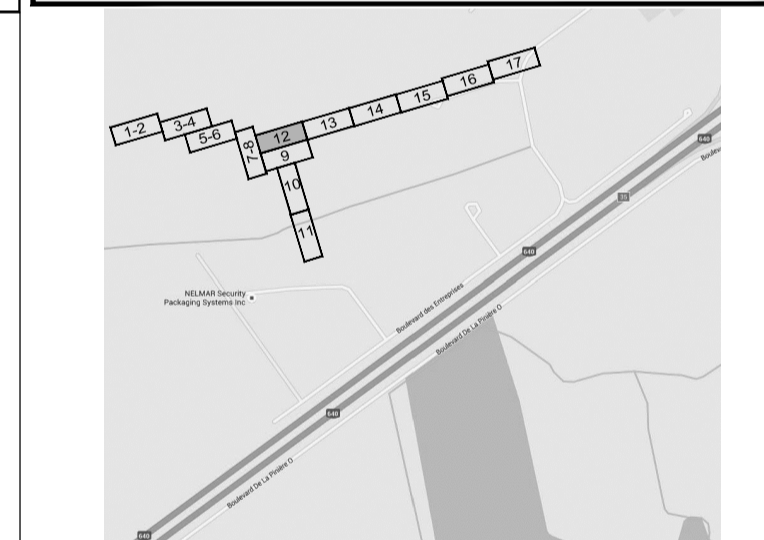
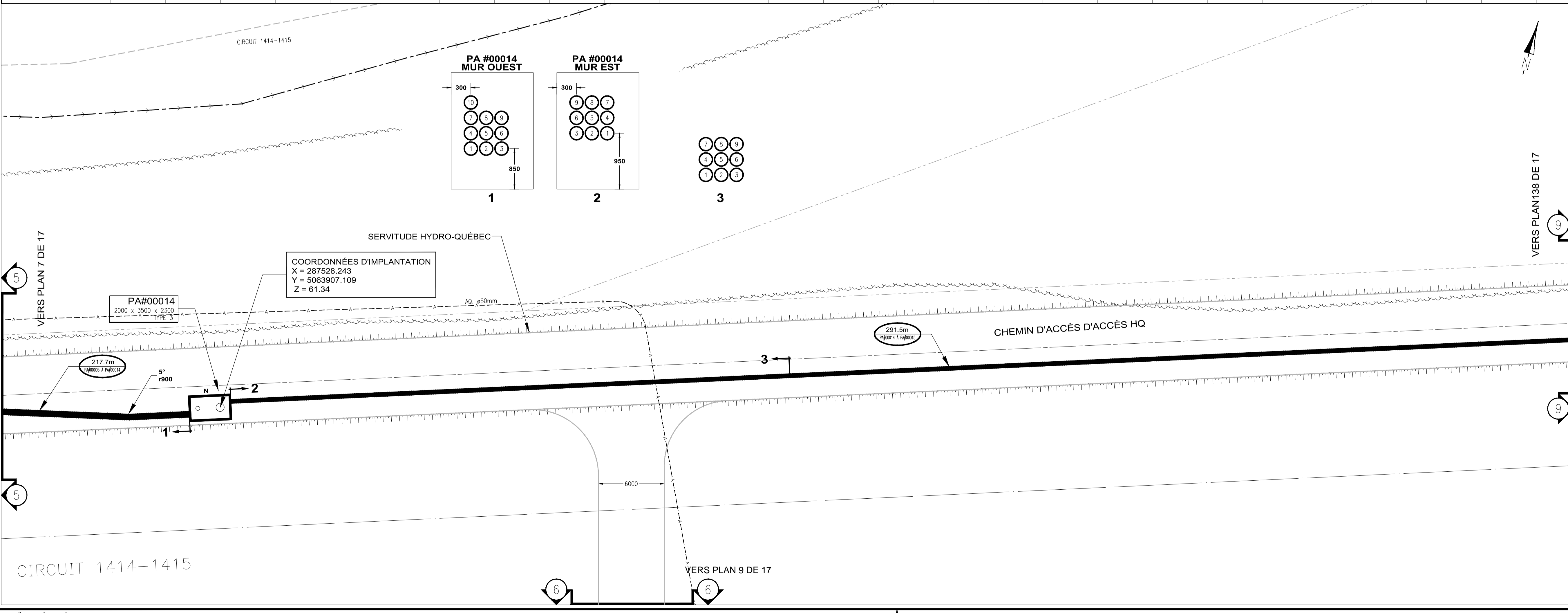
NOTE 1: LES POSITIONS ET ÉLEVATIONS DES DIFFÉRENTES STRUCTURES ET SERVICES EXISTANTS APPARAISSANT AU PLAN NE SONT QU'APPROXIMATIVES. AU BESOIN, L'ENTREPRENEUR DEVRA EN VÉRIFIER L'EXACTITUDE SUR LE CHANTIER.

NOTES

REFÉRENCES	N° DESSIN

RÉVISIONS

N°	DATE	INITIALE	REPERE
0D	2016-09-30	FL/LN	
0C	2016-07-19	FL/LN	
0B	2016-06-02	FL/LN	
0A	2016-05-16	FL/LN	



PLAN DE LOCALISATION

Tel que construit (TQC)

(j'atteste que les installations sont conformes aux plans et devis)

Annotations sur le plan

Surveillant de chantier (nom/signature) : / / (oa/mm/jj)

ENV. ETUDE ENVIRONNEMENTALE TYPE : A B C

REALISE PAR : DATE : NOTES :

POUR APPROBATION
F. LÉVESQUE 2016-09-30

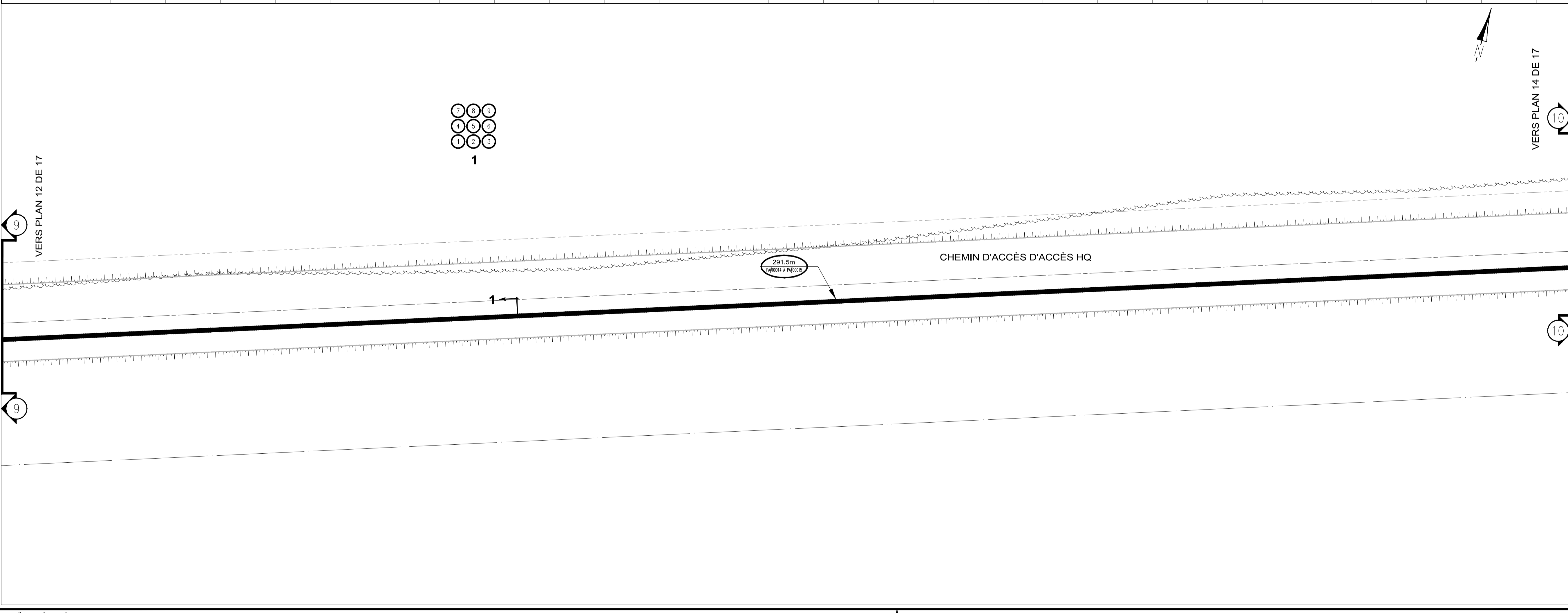
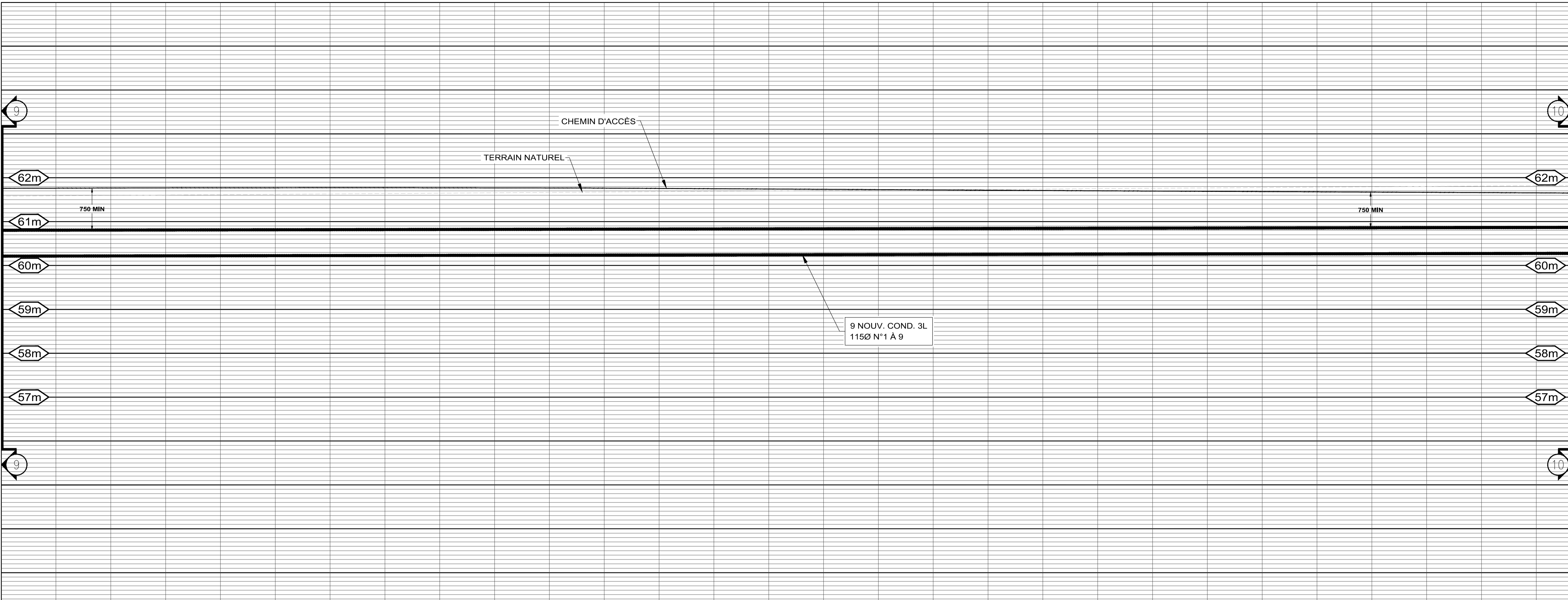
NE PAS UTILISER À DES FINS DE CONSTRUCTION

Unité Projets - Laurentides

PLAN DE CANALISATIONS ET D'OUVRAGES SOUTERRAINS

POSTE JUDITH-JASMIN - LOT 1
NOUVEAUX DÉPARTS
VILLE DE TERREBONNE

DESSINEUR : A. MOKTEFI / STANTEC INDEX :
DATE : 2016-05-16
PROJETEUR : LISE MERCIER/HQ TEL. : 1-450-656-2210 #2910
REVISEUR : DATE :
REFERENCE : 158500113 / STANTEC L. NOLIN, ing.
DOSSIER : 1600-00/DL5003520_65329669/4245
ECHELLE : 1 : 200 1:50 N° DESSIN : 4245/L/65329669/T 12 / 17



LÉGENDE CANALISATION

EXISTANT	AJOUTER	ENLEVER	ABANDONNER	REEMPLACER	DESCRIPTION
					CONDUIT SECTIONNÉ DÉFINI
					BRANCHE D'UNE CHAMBRE
					HAUTE-TENSION
					BETONNE
					BETONNE ARMÉE
					TRE

LÉGENDES

EXISTANT	DESCRIPTION	EXISTANT	DESCRIPTION
	BOITE DE RACCORDEMENT B.T.		CABINET DE PROTECTION ET DE SECTIONNEMENT
	TRANSFORMATEUR SUR SOCLE		CHAMBRE DE TRANSFORMATION
	CHAMBRE DE RACCORDEMENT		EXISTANT : TRAIT MOYEN (À DEMOLIR)
	EXISTANT : TRAIT GRAS (À RECONSTRUIRE)		REEMPLACER : TRAIT GRAS ET « X » (À RECONSTRUIRE)
	TRAVAUX PARTIEL : TRAIT GRAS MOYEN ET « X »		ABANDONNER : TRAIT MOYEN ET HACHURER

UTILITÉ PUBLIQUE

EXISTANT	DESCRIPTION	EXISTANT	DESCRIPTION
	ÉCLAIRAGE		AQUEDUC
	ÉLECTRICITÉ		ÉGOUT SANITAIRE
	CÂBLODISTRIBUTION		ÉGOUT PLUVIAL
	TELEPHONE		ÉGOUT COMBINE
	GAZ		DRAIN
	FEU DE CIRCULATION		PIPELINE

COUPE DE CANALISATION

EXISTANT	AJOUTER	ENLEVER	REEMPLACER	OBSTRUER	ABANDONNER	PRÉSENCE DE CÂBLE

NOTE 2: TOUS LES TRAVAUX DOIVENT ÊTRE CONFORMES AUX CLAUSES TECHNIQUES NORMALISÉES, RESEAU SOUTERRAIN CONSTRUCTION CIVILE, DERNIÈRE ÉDITION EN VIGUEUR, AINSI QU'ÀUX DESSINS NORMALISÉS, LES DEUX FAISANT PARTIE DU DOCUMENT NORMATIF # CS-RD-006.

NOTE 1: LES POSITIONS ET ÉLEVATIONS DES DIFFÉRENTES STRUCTURES ET SERVICES EXISTANTS APPARAISSANT AU PLAN NE SONT QU'APPROXIMATIVES. AU BESOIN, L'ENTREPRENEUR DEVRA EN VÉRIFIER L'EXACTITUDE SUR LE CHANTIER.

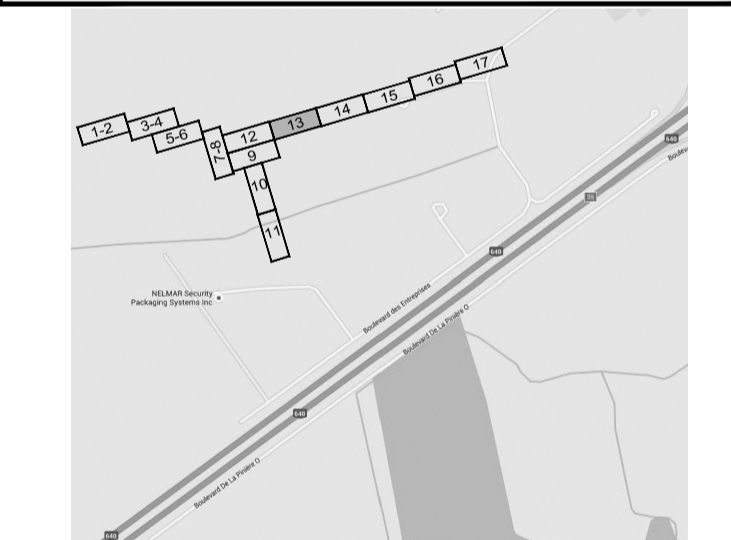
NOTES

RÉFÉRENCES

N°		N° DESSIN
----	--	-----------

RÉVISIONS

N°		DATE	INITIALE	REPERE
0D	POUR APPROBATION	2016-09-30	FL/LN	
0C	ACCEPTATION TRACÉ	2016-07-19	FL/LN	
0B	REVUE DE CONCEPTION	2016-06-02	FL/LN	
0A	REVUE DE CONCEPTION	2016-05-16	FL/LN	



PLAN DE LOCALISATION
Tel que construit (TQC)

(j'atteste que les installations sont conformes aux plans et devis)
 Annotations sur le plan
 Surveillant de chantier (nom/signature) : / / (oa/mm/jj)
 ENV. ETUDE ENVIRONNEMENTALE TYPE : A B
 RÉALISÉ PAR : DATE :
 NOTES :

POUR APPROBATION
 F. LÉVESQUE 2016-09-30
NE PAS UTILISER À DES FINS DE CONSTRUCTION

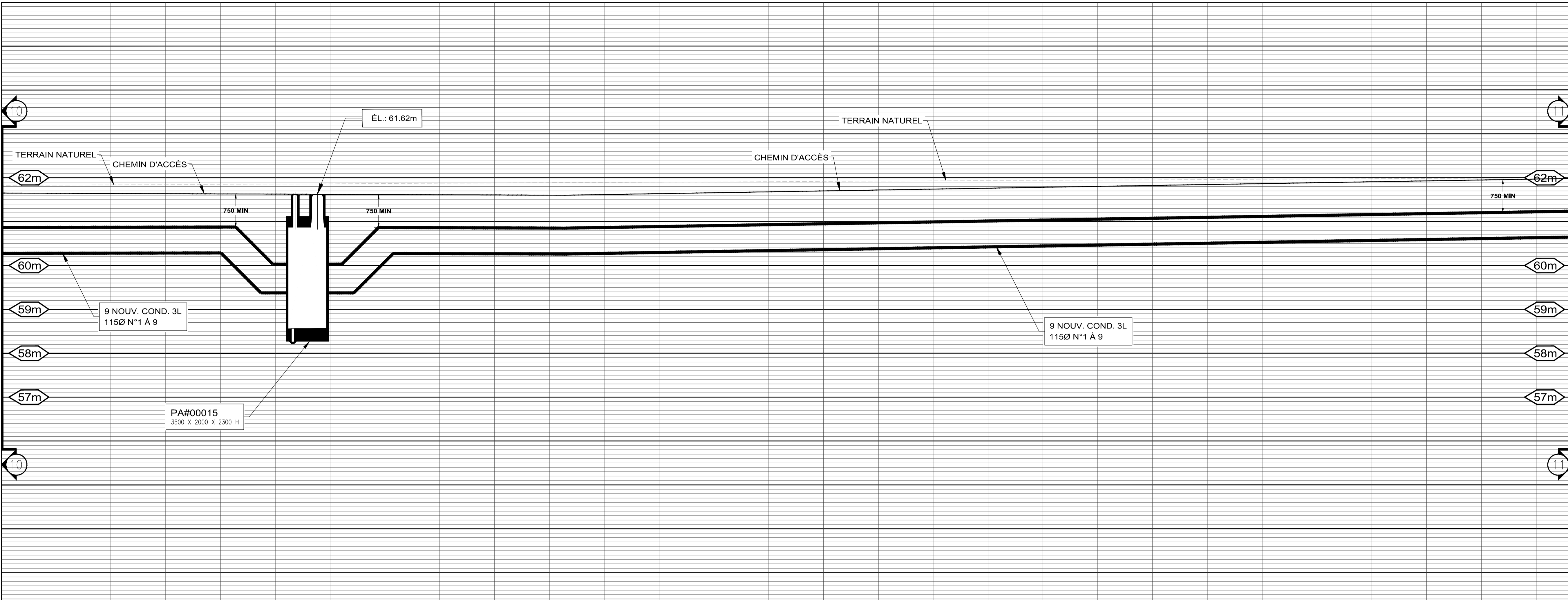
Hydro Québec

UNITÉ : **Unité Projets - Laurentides**

TITRE : **PLAN DE CANALISATIONS ET D'OUVRAGES SOUTERRAINS**

DESCRIPTION : **POSTE JUDITH-JASMIN - LOT 1 NOUVEAUX DÉPARTS VILLE DE TERREBONNE**

DESSIN : A. MOKTEFI / STANTEC INDEX :
 DATE : 2016-05-16
 PROJETEUR : LISE MERCIER/HQ TEL. : 1-450-656-2210 #2916
 REVISE : DATE :
 RÉFÉRENCE : 158500113 / STANTEC L. NOLIN, ing.
 DOSSIER : 1600-00/DL5003520_65329669/4245
 ÉCHELLE : 1 : 200 1:50 N° DESSIN : 4245/L/65329669/T 13 / 17



LÉGENDE CANALISATION

EXISTANT	AJOUTER	ENLEVER	ABANDONNER	REEMPLACER	DESCRIPTION
					CONDUIT DIRECTEMENT DÉFINI
					SPRANCHE D'UNE CHAMBRE
					HAUTE-TENSION
					BETONNE
					BETONNE ARMÉE
					TRE

LÉGENDES

EXISTANT	DESCRIPTION	EXISTANT	DESCRIPTION
	BOITE DE RACCORDEMENT B.T.		CABINET DE PROTECTION ET DE SECTIONNEMENT
	TRANSFORMATEUR SUR SOCLE		CHAMBRE DE TRANSFORMATION
	CHAMBRE DE RACCORDEMENT		ENLEVER: TRAIT MOYEN ET X X (A DEMOLIR)
	EXISTANT: TRAIT MOYEN (A DEMOLIR)		REEMPLACER: TRAIT GRAS ET X X (A RECONSTRUIRE)
	AJOUTER: TRAIT GRAS (A RECONSTRUIRE)		ABANDONNER: TRAIT MOYEN ET X X
	TRAVAUX PARTIEL: TRAIT GRAS MOYEN ET X X		HACHURER

UTILITE PUBLIQUE

EXISTANT	DESCRIPTION	EXISTANT	DESCRIPTION
	ECLAIRAGE		AQUEDUC
	ELECTRICITE		EGOUT SANITAIRE
	CABLEDISTRIBUTION		EGOUT PLUVIAL
	TELEPHONE		EGOUT COMBINE
	GAZ		DRAIN
	FEU DE CIRCULATION		PIPELINE

COUPE DE CANALISATION

EXISTANT	AJOUTER	ENLEVER	REEMPLACER	OBSTRUER	ABANDONNER	PRESENCE DE CABLE

NOTE 2: TOUS LES TRAVAUX DOIVENT ÊTRE CONFORMES AUX CLAUSES TECHNIQUES NORMALISEES, RESEAU SOUTERRAIN CONSTRUCTION CIVILE, DERNIERE EDITION EN VIGUEUR, AINSI QU'AUX DESSINS NORMALISES, LES DEUX FAISANT PARTIE DU DOCUMENT NORMATIF # CS-RD-006.

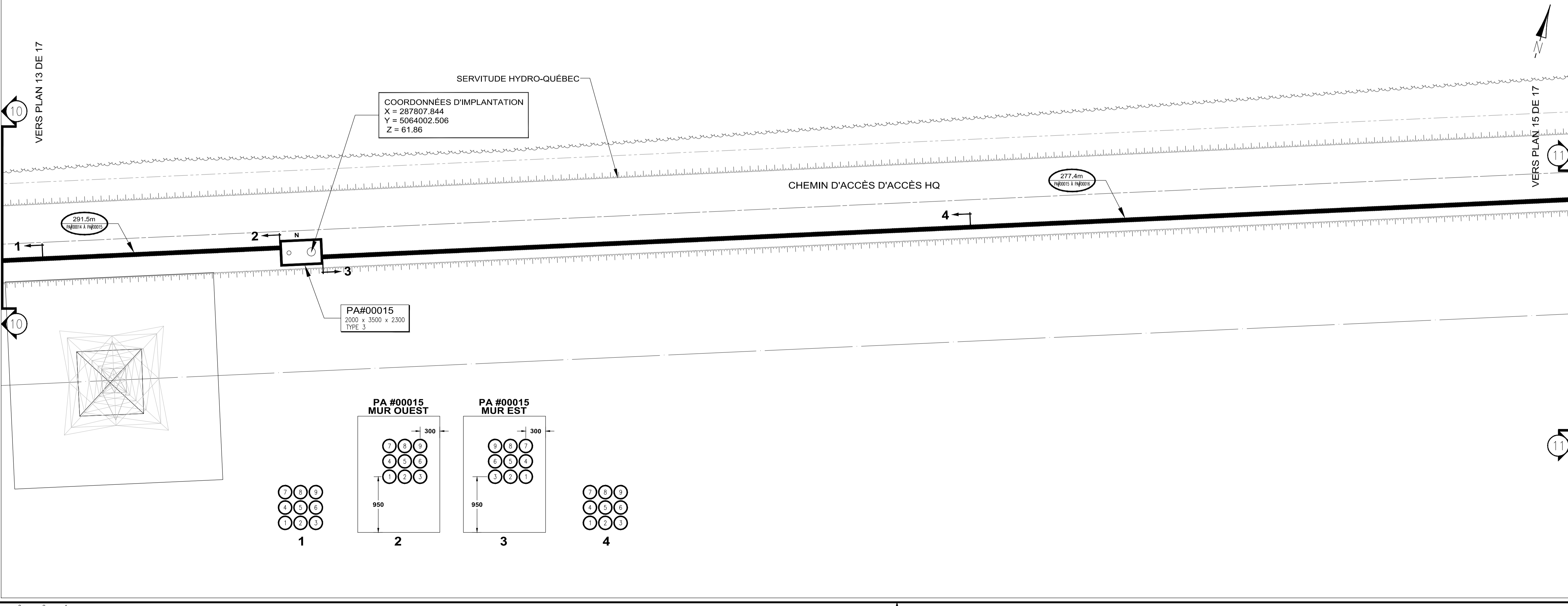
NOTE 1: LES POSITIONS ET ELEVATIONS DES DIFFERENTES STRUCTURES ET SERVICES EXISTANTS APPARAISSANT AU PLAN NE SONT QU'APPROXIMATIVES. AU BESOIN, L'ENTREPRENEUR DEVRA EN VERIFIER L'EXACTITUDE SUR LE CHANTIER.

NOTES

N°	REVISIONS	DATE	INITIALE	REPERE

REFERENCES

N°	DESCRIPTION	DATE	INITIALE	REPERE
0D	POUR APPROBATION	2016-09-30	FL/LN	
0C	ACCEPTATION TRACÉ	2016-07-19	FL/LN	
0B	REVUE DE CONCEPTION	2016-06-02	FL/LN	
0A	REVUE DE CONCEPTION	2016-05-16	FL/LN	



PLAN DE LOCALISATION
Tel que construit (TQC)
(l'atteste que les installations sont conformes aux plans et devis)
 Annotations sur le plan
Surveillant de chantier (nom/signature) : / /
(oo/mm/jj)

ENV. ETUDE ENVIRONNEMENTALE TYPE : A B
REALISE PAR : / / DATE : / /
NOTES :
POUR APPROBATION
F. LÉVESQUE 2016-09-30
NE PAS UTILISER À DES FINS DE CONSTRUCTION

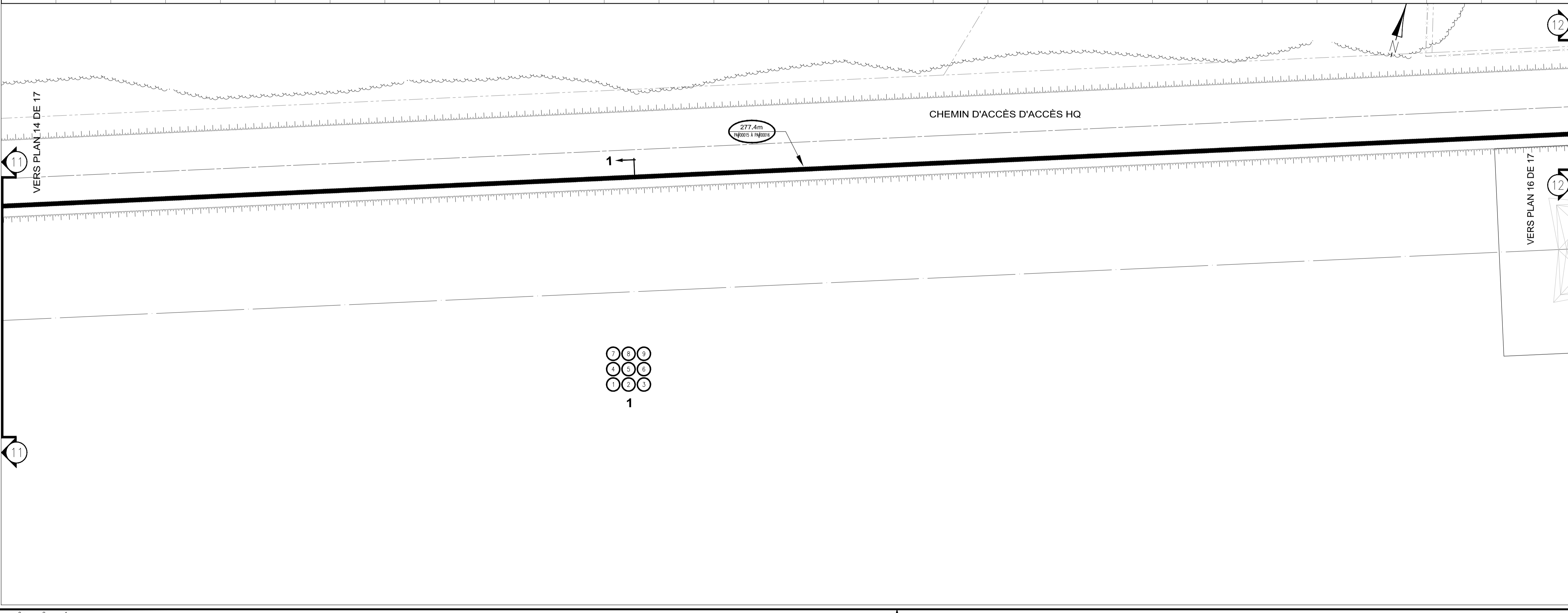
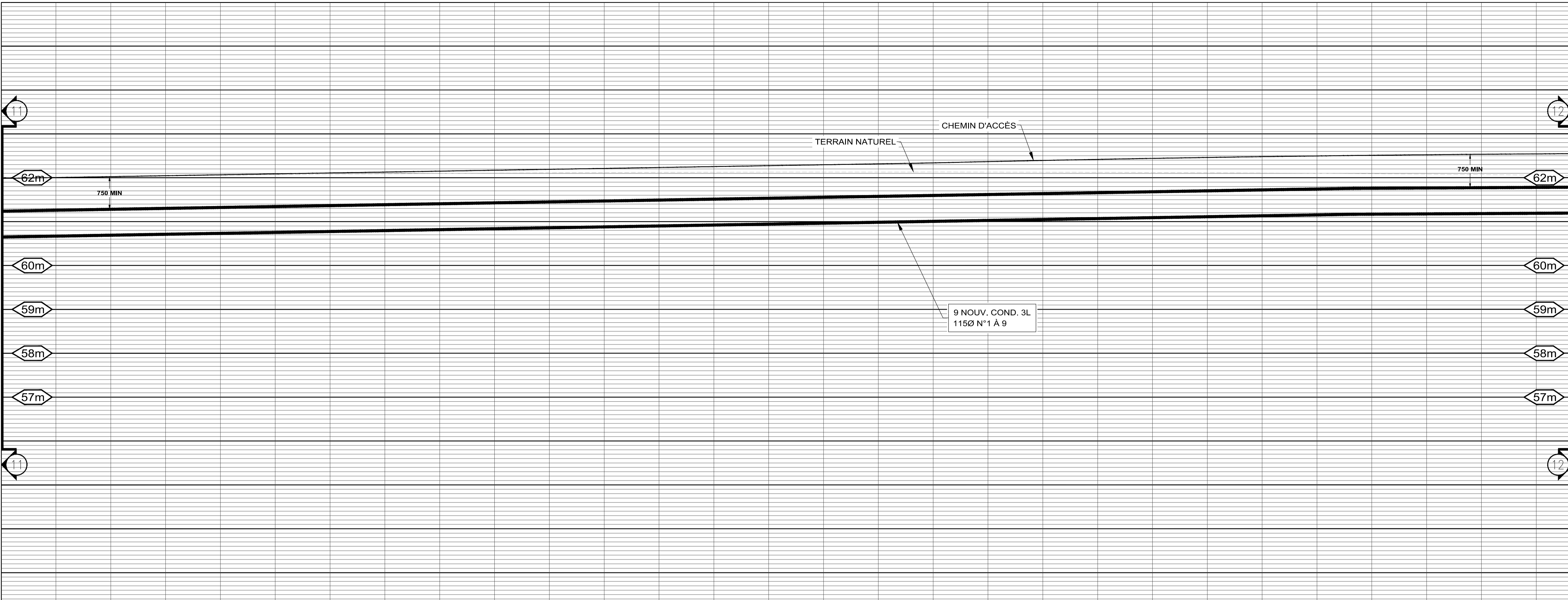
Hydro Québec

UNITÉ : **Unité Projets - Laurentides**

TITRE : **PLAN DE CANALISATIONS ET D'OUVRAGES SOUTERRAINS**

DESCRIPTION : **POSTE JUDITH-JASMIN - LOT 1 NOUVEAUX DÉPARTS VILLE DE TERREBONNE**

DESSINÉ : A. MOKTEFI / STANTEC INDEX :
DATE : 2016-05-16
PROJETEUR : LISE MERCIER/HQ TEL. : 1-450-656-2210 #2916
REVISE : / / DATE : / /
REFERENCE : 158500113 / STANTEC L. NOLIN, ing.
DOSSIER : 1600-00/D/S003520_65329669/4245
ECHELLE : 1 : 200 1:50 N° DESSIN : 4245/L/65329669/T 14 / 17



LÉGENDE CANALISATION

EXISTANT	AJOUTER	ENLEVER	ABANDONNER	REEMPLACER	DESCRIPTION
					CONDUIT SECTIONNÉ DIFUS
					BRANCHE D'UNE CHAMBRE
					HAUTE-TENSION
					BETONNE
					BETONNE ARMÉE
					TORE

LÉGENDES

EXISTANT	DESCRIPTION	EXISTANT	DESCRIPTION
	BOITE DE RACCORDEMENT B.T.		CABINET DE PROTECTION ET DE SECTIONNEMENT
	TRANSFORMATEUR SUR SOCLE		CHAMBRE DE TRANSFORMATION
	CHAMBRE DE RACCORDEMENT		EXISTANT : TRAIT MOYEN (A DEMOLIR)
	EXISTANT : TRAIT MOYEN (A DEMOLIR)		REEMPLACER : TRAIT GRAS ET « X » (A RECONSTRUIRE)
	EXISTANT : TRAIT GRAS (A RECONSTRUIRE)		TRAVAUX PARTIEL : TRAIT GRAS MOYEN ET « X »
	EXISTANT : TRAIT GRAS (A RECONSTRUIRE)		ABANDONNER : TRAIT MOYEN ET HACHURER

UTILITE PUBLIQUE

EXISTANT	DESCRIPTION	EXISTANT	DESCRIPTION
	ECLAIRAGE		AQUEDUC
	ELECTRICITE		EGOUT SANITAIRE
	CABLEDISTRIBUTION		EGOUT PLUVIAL
	TELEPHONE		EGOUT COMBINE
	GAZ		DRAIN
	FEU DE CIRCULATION		PIPELINE

COUPE DE CANALISATION

EXISTANT	AJOUTER	ENLEVER	REEMPLACER	OBSTRUER	ABANDONNER	PRESENCE DE CABLE

NOTE 2: TOUS LES TRAVAUX DOIVENT ÊTRE CONFORMES AUX CLAUSES TECHNIQUES NORMALISEES, RESEAU SOUTERRAIN CONSTRUCTION CIVILE, DERNIERE EDITION EN VIGUEUR, AINSI QU'AUX DESSINS NORMALISES, LES DEUX FAISANT PARTIE DU DOCUMENT NORMATIF # CS-RD-006.

NOTE 1: LES POSITIONS ET ÉLEVATIONS DES DIFFÉRENTES STRUCTURES ET SERVICES EXISTANTS APPARAISSANT AU PLAN NE SONT QU'APPROXIMATIVES. AU BESOIN, L'ENTREPRENEUR DEVRA EN VÉRIFIER L'EXACTITUDE SUR LE CHANTIER.

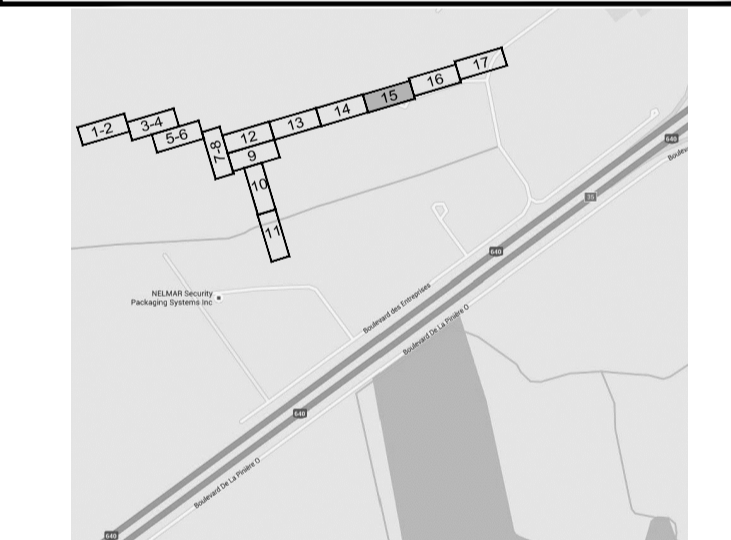
NOTES

RÉFÉRENCES

N°	N° DESSIN

RÉVISIONS

N°	DATE	INITIALE	REPERE
0D	2016-09-30	FL/LN	
0C	2016-07-19	FL/LN	
0B	2016-06-02	FL/LN	
0A	2016-05-16	FL/LN	



PLAN DE LOCALISATION
Tel que construit (TQC)

(j'atteste que les installations sont conformes aux plans et devis)

Annotations sur le plan

Surveillant de chantier (nom/signature) : / / (oa/mm/jj)

ENV. ETUDE ENVIRONNEMENTALE TYPE : A B

REALISE PAR : DATE : NOTES :

POUR APPROBATION
P. LÉVESQUE 2016-09-30

NE PAS UTILISER À DES FINS DE CONSTRUCTION

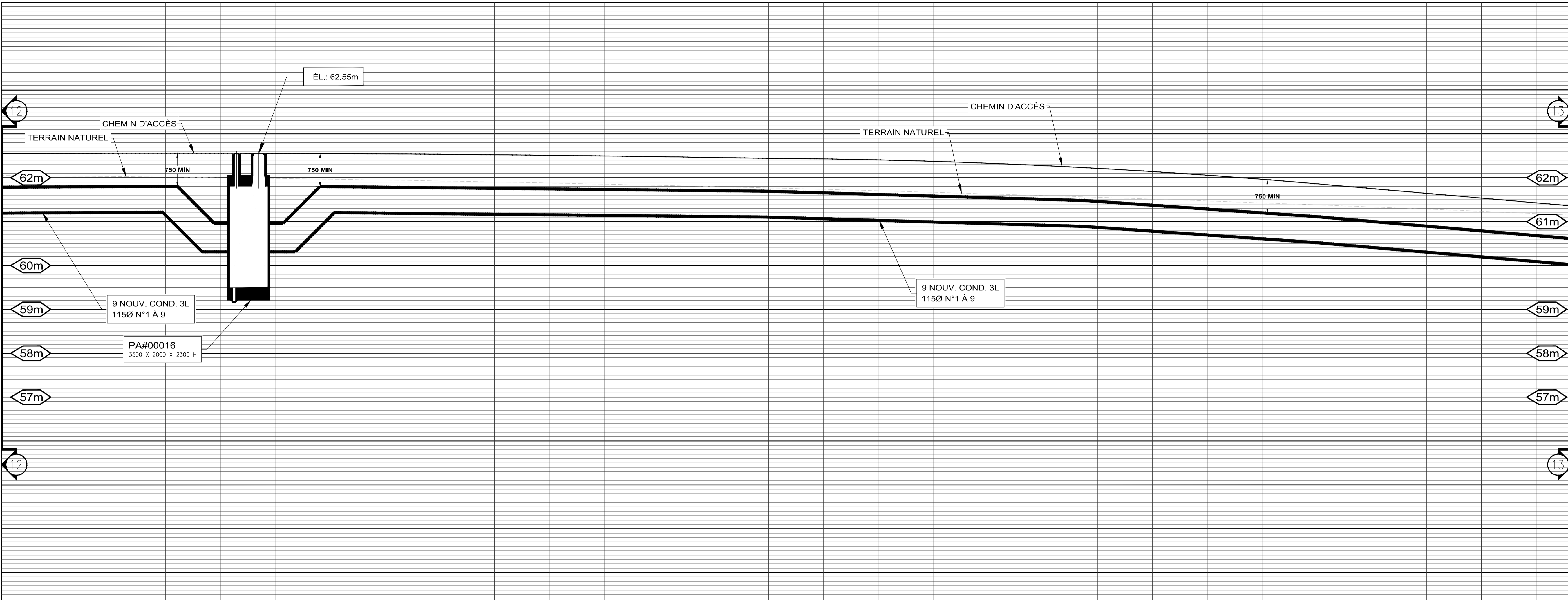
Hydro Québec

Unité Projets - Laurentides

PLAN DE CANALISATIONS ET D'OUVRAGES SOUTERRAINS

POSTE JUDITH-JASMIN - LOT 1
NOUVEAUX DÉPARTS
VILLE DE TERREBONNE

DESSIN : A. MOKTEFI / STANTEC INDEX :
DATE : 2016-05-16
PROJETEUR : LISE MERCIER/HQ TEL. : 1-450-656-2210 #2916
REVISE : DATE :
REFERENCE : 158500113 / STANTEC L. NOLIN, ing.
DOSSIER : 1600-00/DL5003520_65329669/4245
ECHELLE : 1 : 200 1:50 N° DESSIN : 4245/L/65329669/T 15 / 17



LÉGENDE CANALISATION

EXISTANT	AJOUTER	ENLEVER	ABANDONNER	REEMPLACER	DESCRIPTION
					CONDUIT SECTIONNÉ DÉFINI
					SPRANCHE D'UNE CHAMBRE
					HAUTE-TENSION
					BETONNE
					BETONNE ARMÉE
					TRENCH

LÉGENDES

EXISTANT	DESCRIPTION	EXISTANT	DESCRIPTION
	BOITE DE RACCORDEMENT B.T.		CABINET DE PROTECTION ET DE SECTIONNEMENT
	TRANSFORMATEUR SUR SOCLE		CHAMBRE DE TRANSFORMATION
	CHAMBRE DE RACCORDEMENT		ENLEVER: TRAIT MOYEN ET + X (À DEMOLIR)
	EXISTANT: TRAIT MOYEN (À RECONSTRUIRE)		REEMPLACER: TRAIT GRAS ET + X (À RECONSTRUIRE)
	AJOUTER: TRAIT GRAS (À RECONSTRUIRE)		ABANDONNER: TRAIT MOYEN ET + X (À RECONSTRUIRE)
	TRAVAUX PARTIEL: TRAIT GRAS, MOYEN ET + X		REEMPLACER: TRAIT MOYEN ET + X

UTILITÉ PUBLIQUE

EXISTANT	DESCRIPTION	EXISTANT	DESCRIPTION
	ECLARAGE		AQUEDUC
	ELECTRICITE		EGOUT SANITAIRE
	CABLEDISTRIBUTION		EGOUT PLUVIAL
	TELEPHONE		EGOUT COMBINE
	GAZ		DRAIN
	FEU DE CIRCULATION		PIPELINE

COUPE DE CANALISATION

EXISTANT	AJOUTER	ENLEVER	REEMPLACER	OBSTRUER	ABANDONNER	PRESENCE DE CÂBLE

NOTE 2: TOUS LES TRAVAUX DOIVENT ÊTRE CONFORMES AUX CLAUSES TECHNIQUES NORMALISEES, RESEAU SOUTERRAIN CONSTRUCTION CIVILE, DERNIERE EDITION EN VIGUEUR, AINSI QU'AUX DESSINS NORMALISES, LES DEUX FAISANT PARTIE DU DOCUMENT NORMATIF # CS-RD-006.

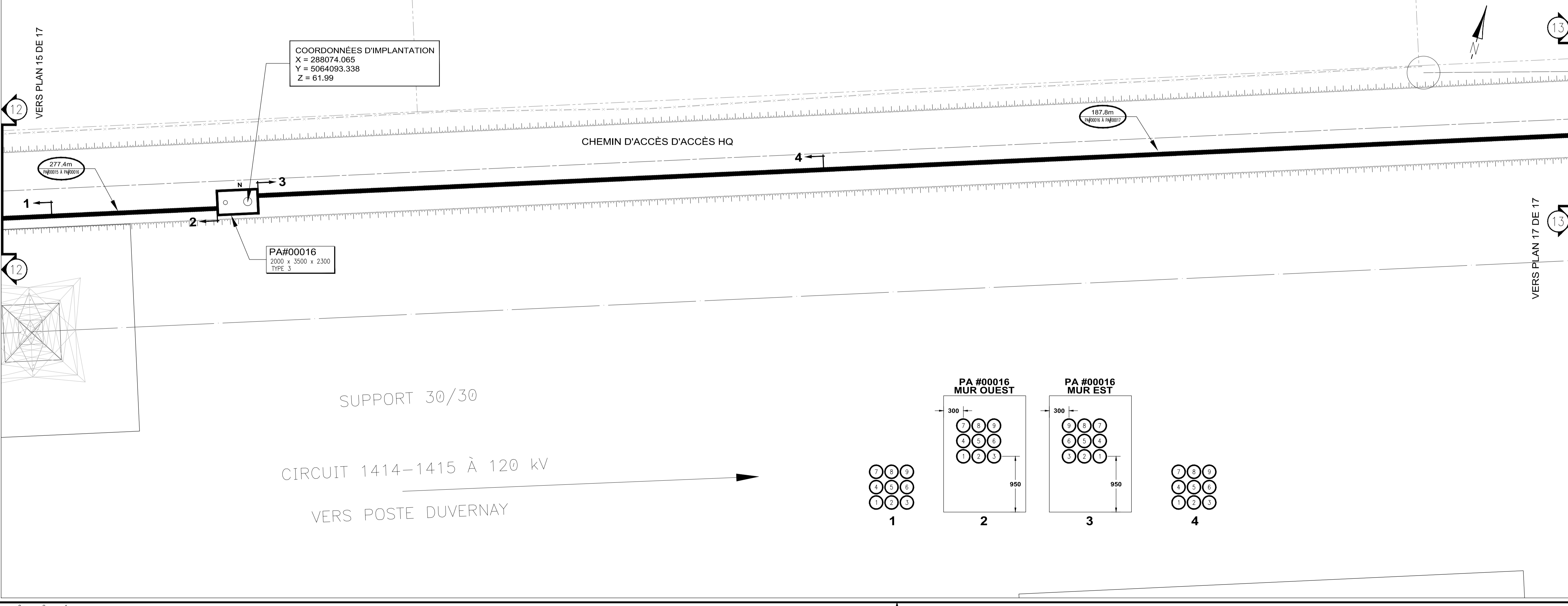
NOTE 1: LES POSITIONS ET ÉLEVATIONS DES DIFFÉRENTES STRUCTURES ET SERVICES EXISTANTS APPARAISSANT AU PLAN NE SONT QU'APPROXIMATIVES. AU BESOIN, L'ENTREPRENEUR DEVRA EN VÉRIFIER L'EXACTITUDE SUR LE CHANTIER.

NOTES

REVISIONS	DATE	INITIALE	REPERE

RÉFÉRENCES

N°	DESCRIPTION	N° DESSIN
0D	POUR APPROBATION	2016-09-30/FL/LN
0C	ACCEPTATION TRACÉ	2016-07-19/FL/LN
0B	REVUE DE CONCEPTION	2016-06-02/FL/LN
0A	REVUE DE CONCEPTION	2016-05-16/FL/LN



PLAN DE LOCALISATION
Tel que construit (TQC)
(j'atteste que les installations sont conformes aux plans et devis)
 Annotations sur le plan
Surveillant de chantier (nom/signature) : / /
(oo/mm/jj)

ENV. ETUDE ENVIRONNEMENTALE TYPE : A B C
REALISE PAR : _____ DATE : _____
NOTES : _____

POUR APPROBATION
P. LÉVESQUE 2016-09-30

NE PAS UTILISER À DES FINS DE CONSTRUCTION

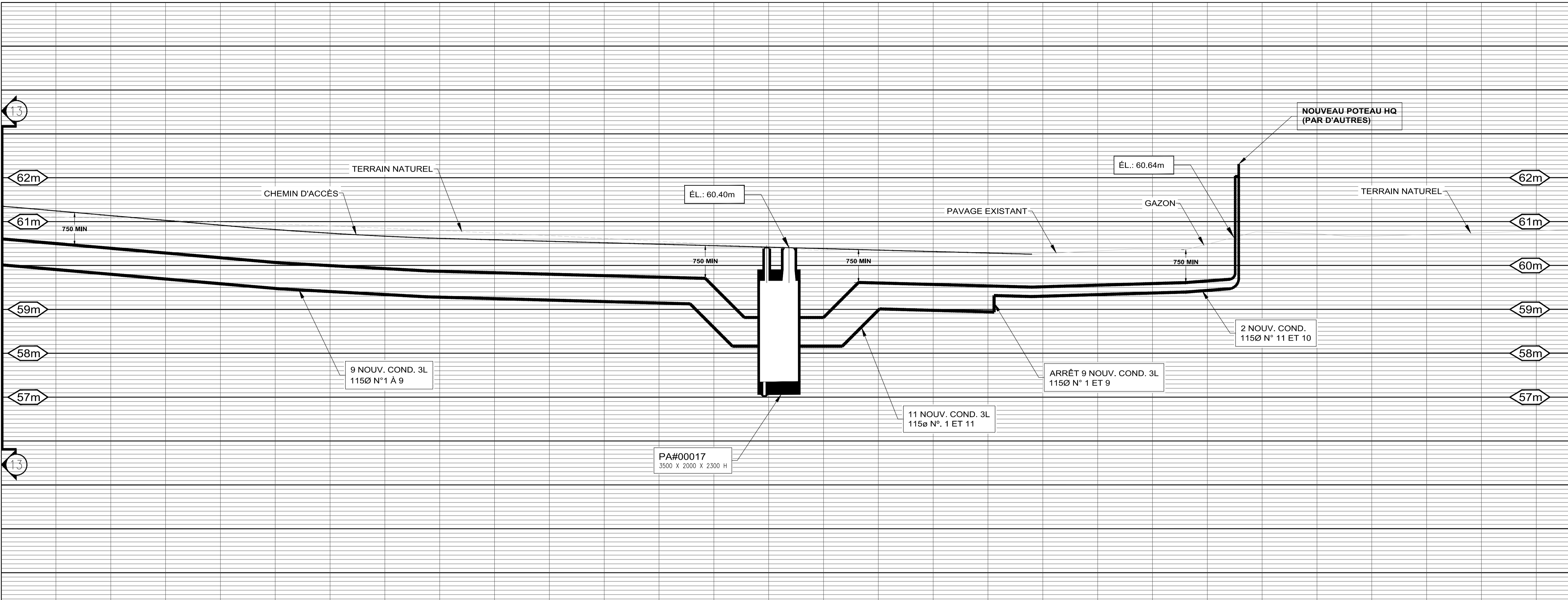
Hydro Québec

UNITÉ : *Unité Projets - Laurentides*

TITRE : **PLAN DE CANALISATIONS ET D'OUVRAGES SOUTERRAINS**

DESCRIPTION : **POSTE JUDITH-JASMIN - LOT 1 NOUVEAUX DÉPARTS VILLE DE TERREBONNE**

DESSIN : A. MOKTEFI / STANTEC INDEX : _____
DATE : 2016-05-16
PROJETEUR : LISE MERCIER/HQ TEL. : 1-450-656-2210 #2916
REVISEUR : _____ DATE : _____
REFERENCE : 158500113 / STANTEC L. NOLIN, ing.
DOSSIER : 1600-00/DLS003520_65329669/4245
ECHELLE : 1 : 200 1:50 N° DESSIN : 4245/L/65329669/T 16 / 17



LÉGENDE CANALISATION

EXISTANT	AJOUTER	ENLEVER	ABANDONNER/REPLACER	DESCRIPTION
				CONDUIT SECTIONNEL DÉFINI
				STRANÉE D'UNE CHAMBRE
				HAUTE-TENSION
				BETONNE
				BETONNE ARMÉE
				TRE

LÉGENDES

EXISTANT	DESCRIPTION	EXISTANT	DESCRIPTION
	BOITE DE RACCORDEMENT B.T.		CABINET DE PROTECTION ET DE SECTIONNEMENT
	TRANSFORMATEUR SUR SOCLE		CHAMBRE DE TRANSFORMATION
	CHAMBRE DE RACCORDEMENT		EXISTANT: TRAIT MOYEN (À DEMOLIR)
	EXISTANT: TRAIT MOYEN (À DEMOLIR)		REPLACER: TRAIT GRAS ET + x x (À RECONSTRUIRE)
	AJOUTER: TRAIT GRAS (À RECONSTRUIRE)		ABANDONNER: TRAIT MOYEN ET HACHURER
	TRAVAUX PARTIEL: TRAIT GRAS, MOYEN ET + x x		

UTILITÉ PUBLIQUE

EXISTANT	DESCRIPTION	EXISTANT	DESCRIPTION
	ÉCLAIRAGE		AQUÉDUC
	ÉLECTRICITÉ		ÉGOUT SANITAIRE
	CÂBLODISTRIBUTION		ÉGOUT PLUVIAL
	TELEPHONE		ÉGOUT COMBINÉ
	GAZ		DRAIN
	FEU DE CIRCULATION		PIPELINE

COUPE DE CANALISATION

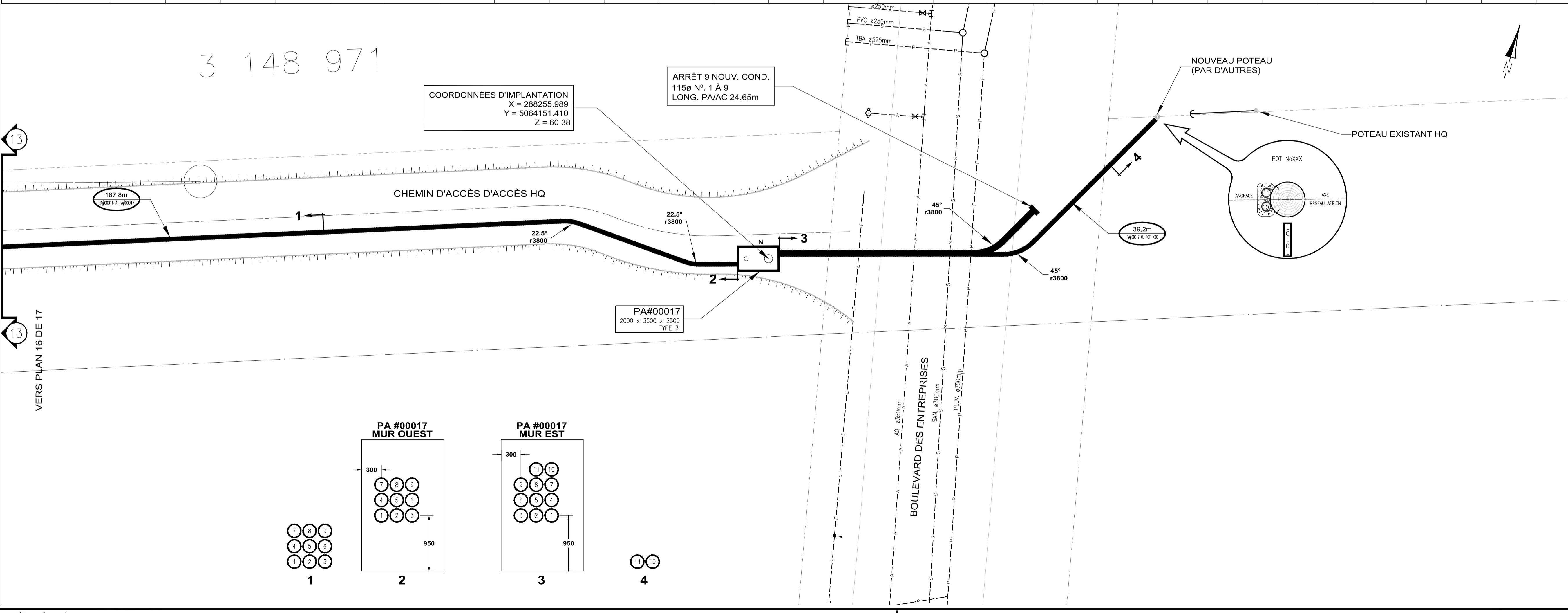
EXISTANT	AJOUTER	ENLEVER	REPLACER	OBSTRUER	ABANDONNER	PRÉSENCE DE CÂBLE

NOTE 2: TOUS LES TRAVAUX DOIVENT ÊTRE CONFORMES AUX CLAUSES TECHNIQUES NORMALISÉES, RESEAU SOUTERRAIN CONSTRUCTION CIVILE, DERNIÈRE ÉDITION EN VIGUEUR, AINSI QU'ÀUX DESSINS NORMALISÉS, LES DEUX FAISANT PARTIE DU DOCUMENT NORMATIF # CS-RD-006.

NOTE 1: LES POSITIONS ET ÉLEVATIONS DES DIFFÉRENTES STRUCTURES ET SERVICES EXISTANTS APPARAISSANT AU PLAN NE SONT QU'APPROXIMATIVES. AU BESOIN, L'ENTREPRENEUR DEVRA EN VÉRIFIER L'EXACTITUDE SUR LE CHANTIER.

NOTES

N°	RÉFÉRENCES	N° DESSIN
0D	POUR APPROBATION	2016-09-30/FL/LN
0C	ACCEPTATION TRACÉ	2016-07-19/FL/LN
0B	REVUE DE CONCEPTION	2016-06-02/FL/LN
0A	REVUE DE CONCEPTION	2016-05-16/FL/LN



POUR APPROBATION
P. LÉVESQUE 2016-09-30

NE PAS UTILISER À DES FINS DE CONSTRUCTION

Hydro Québec

UNITÉ : Unité Projets - Laurentides

TITRE : PLAN DE CANALISATIONS ET D'OUVRAGES SOUTERRAINS

DESCRIPTION : POSTE JUDITH-JASMIN - LOT 1 NOUVEAUX DÉPARTS VILLE DE TERREBONNE

DESSINÉ : A. MOKTEFI / STANTEC INDEX :

DATE : 2016-05-16 TEL. : 1-450-656-2210 #2916

PROJETEUR : LISE MERCIER/HQ

REVISEUR : DATE :

REFERENCE : 158500113 / STANTEC L. NOLIN, ing.

DOSSIER : 1600-00/D/S003520_65329669/4245

ÉCHELLE : 1 : 200 1:50 N° DESSIN : 4245/L/65329669/T 17 / 17