

St-Rémi (En dollars)

Paramètres principaux 2018-2019. Table with 2 columns: Paramètre and Valeur. Includes items like Taux d'affaiblissement, Amortissement comptable, and various taxes.

Résultats. Table with 2 columns: Année and Valeur. Shows financial results for 2018 and 2019, including TRU 40 ans, Index de profitabilité, and Contribution tarifaire.

Grille des coûts marginaux statutaires 2018-2019. Table with 2 columns: Année and Valeur. Shows marginal costs for 2018 and 2019, categorized by extension of network and other charges.

Section 1 - Intants

1.1 Clients - Compteurs - Volumes de vente - Tarifs - Revenus. Summary table for clients, meters, sales volumes, and revenues across 36 months.

Table with 36 columns representing months. Rows include: Type de client, Émission d'ajustement, Nombre de mètres de compteurs prévus, Nombre de clients, and various revenue and volume metrics.

1.2 Coûts d'investissement (capitalisables)

Table with 36 columns representing months. Rows include: Amortissement, Amortissement, Frais généraux, and various investment cost categories like Frais de conditionnement, Frais de branchements, and Frais de transport.

Table with 36 columns representing months. Rows include: Total - Investissement EXCLUANT les renouvellements de compteurs, Total - Investissement INCLUANT les renouvellements de compteurs, and Total - Coûts de projets pour la distribution selon grille.

Table with 36 columns representing months. Rows include: Base de calcul pour frais généraux corporatifs, Frais généraux corporatifs imputés, and Taxe des frais généraux corporatifs.

1.3 Coûts d'opération

Table with 36 columns representing months. Rows include: Type de client, Nombre de clients, and various operational cost metrics.

Table with 36 columns representing months. Rows include: Coûts de distribution, Coûts de distribution spécifiques, and Total - Coûts d'opération.

Section 2 - Grille de calcul

2.1 Coûts de distribution. Table with 36 columns representing months. Rows include: Type de client, Nombre de clients, and various distribution cost metrics.

2.2 Base de tarification. Table with 36 columns representing months. Rows include: Dimension de la grille réglementaire, Réajustement requis, and Total - Base de tarification moyenne.

2.3 Amortissement réglementaire et fiscal. Table with 36 columns representing months. Rows include: Répartition LMD - Conduite, Répartition LMD - Branchements, and various amortization metrics.

Table with 36 columns representing months. Rows include: Répartition Frais généraux corporatifs - Conduite, Répartition Frais généraux corporatifs - Branchements, and various general expense distribution metrics.

Table with 36 columns representing months. Rows include: Investissement en compteurs - 5 ans, Investissement en compteurs - 7 ans, and various investment metrics.

Table with 36 columns representing months. Rows include: CAPEX - Compteurs, CAPEX - Branchements, and various CAPEX metrics.

Table with 36 columns representing months. Rows include: Amortissement - Frais généraux corporatifs, Amortissement - Frais généraux corporatifs, and various amortization metrics.

Table with 36 columns representing months. Rows include: Frais de conditionnement - Total, Frais de branchements - Total, and various condition and connection cost metrics.

Table with 36 columns representing months. Rows include: Amort - Frais de conditionnement - Total, Amort - Frais de branchements - Total, and various amortization metrics.


Table with 36 columns representing months. Rows include: Immatriculation réseaux complètes, Immatriculation réseaux complètes, and various network completion metrics.

Table with 36 columns representing months. Rows include: Amortissement - Frais de conditionnement - Total, Amort - Frais de conditionnement - Total, and various amortization metrics.

Projet d'extension de réseau à Saint-Rémi et Sainte-Clotilde, R-4077-2018

	0	1	2	3	4	5	6	7	8	9	10	11	12	13	14	15	16	17	18	19	20	21	22	23	24	25	26	27	28	29	30	31	32	33	34	35	36	37	38	39	40	
Amort. fiscal - Coûts de construction - 12 ans	0	0	0	0	0	0	0	0	0	0	0	0	0	0	0	0	0	0	0	0	0	0	0	0	0	0	0	0	0	0	0	0	0	0	0	0	0	0	0	0	0	
Amort. fiscal - Coûts de construction - 20 ans	156	418	433	412	362	290	232	185	148	119	96	76	61	49	39	31	25	20	16	13	10	8	6	5	4	3	2	1	0	0	0	0	0	0	0	0	0	0	0	0	0	0
Amort. fiscal - Perte de bénéfice	24 688	-148 883	-138 034	-128 952	-119 316	-112 187	-105 408	-99 352	-93 156	-87 866	-82 312	-77 314	-72 511	-67 907	-64 000	-60 400	-56 785	-53 378	-50 176	-47 186	-44 395	-41 875	-39 514	-37 304	-35 244	-33 334	-31 465	-29 736	-28 137	-26 668	-25 329	-24 110	-22 911	-21 832	-20 873	-20 034	-19 315	-18 716	-18 137	-17 578	-17 039	-16 510
Amort. fiscal - Surplus	0	0	0	0	0	0	0	0	0	0	0	0	0	0	0	0	0	0	0	0	0	0	0	0	0	0	0	0	0	0	0	0	0	0	0	0	0	0	0	0	0	
Amort. fiscal - Transport	0	0	0	0	0	0	0	0	0	0	0	0	0	0	0	0	0	0	0	0	0	0	0	0	0	0	0	0	0	0	0	0	0	0	0	0	0	0	0	0	0	
Amort. fiscal - P&C 5 ans	0	0	0	0	0	0	0	0	0	0	0	0	0	0	0	0	0	0	0	0	0	0	0	0	0	0	0	0	0	0	0	0	0	0	0	0	0	0	0	0	0	
Amort. fiscal - P&C 10 ans	0	0	0	0	0	0	0	0	0	0	0	0	0	0	0	0	0	0	0	0	0	0	0	0	0	0	0	0	0	0	0	0	0	0	0	0	0	0	0	0	0	
	-24 720	-27 815	-28 320	-28 967	-29 567	-30 167	-30 767	-31 367	-31 967	-32 567	-33 167	-33 767	-34 367	-34 967	-35 567	-36 167	-36 767	-37 367	-37 967	-38 567	-39 167	-39 767	-40 367	-40 967	-41 567	-42 167	-42 767	-43 367	-43 967	-44 567	-45 167	-45 767	-46 367	-46 967	-47 567	-48 167	-48 767	-49 367	-49 967	-50 567		
2.4 Impôts	0	1	2	3	4	5	6	7	8	9	10	11	12	13	14	15	16	17	18	19	20	21	22	23	24	25	26	27	28	29	30	31	32	33	34	35	36	37	38	39	40	
Bénéfice net théorique comptable	345 710	187 463	164 316	160 095	155 521	150 693	145 691	141 343	136 693	131 942	127 787	123 988	120 258	116 543	113 887	109 703	106 043	102 333	98 622	94 911	91 460	88 110	84 656	81 072	77 457	74 025	70 413	66 812	63 460	60 006	56 626	53 019	49 413	45 807	42 200	38 593	35 000	32 014	28 457	24 801		
Dépréciation comptable	-222 111	-122 870	-124 891	-125 693	-126 692	-127 692	-128 692	-129 692	-130 692	-131 692	-132 692	-133 692	-134 692	-135 692	-136 692	-137 692	-138 692	-139 692	-140 692	-141 692	-142 692	-143 692	-144 692	-145 692	-146 692	-147 692	-148 692	-149 692	-150 692	-151 692	-152 692	-153 692	-154 692	-155 692	-156 692	-157 692	-158 692	-159 692	-160 692	-161 692		
Dépréciation fiscale	-204 688	-413 916	-324 487	-242 079	-222 284	-217 412	-209 245	-198 861	-186 641	-177 274	-143 806	-132 372	-123 970	-115 620	-109 009	-103 782	-98 997	-94 561	-90 381	-86 451	-82 774	-79 344	-76 156	-73 204	-70 484	-67 996	-65 726	-63 668	-61 816	-60 068	-58 524	-57 176	-56 024	-55 068	-54 308	-53 744	-53 276	-52 904	-52 624	-52 436	-52 340	
Taux d'impôt	26,63%	26,63%	26,63%	26,63%	26,63%	26,63%	26,63%	26,63%	26,63%	26,63%	26,63%	26,63%	26,63%	26,63%	26,63%	26,63%	26,63%	26,63%	26,63%	26,63%	26,63%	26,63%	26,63%	26,63%	26,63%	26,63%	26,63%	26,63%	26,63%	26,63%	26,63%	26,63%	26,63%	26,63%	26,63%	26,63%	26,63%	26,63%	26,63%	26,63%		
1 - taux d'impôt	73,37%	73,37%	73,37%	73,37%	73,37%	73,37%	73,37%	73,37%	73,37%	73,37%	73,37%	73,37%	73,37%	73,37%	73,37%	73,37%	73,37%	73,37%	73,37%	73,37%	73,37%	73,37%	73,37%	73,37%	73,37%	73,37%	73,37%	73,37%	73,37%	73,37%	73,37%	73,37%	73,37%	73,37%	73,37%	73,37%	73,37%	73,37%	73,37%	73,37%		
Impôts (ligne 08)	0	41 944	49 758	7 915	28 696	33 698	36 693	40 140	43 367	46 313	49 283	52 244	55 199	58 149	61 094	64 034	66 969	69 899	72 824	75 744	78 659	81 569	84 474	87 374	90 269	93 159	96 044	98 924	101 800	104 671	107 537	110 400	113 259	116 114	118 966	121 815	124 661	127 504	130 344	133 181		
Impôts sans dette	0	41 944	49 758	7 915	28 696	33 698	36 693	40 140	43 367	46 313	49 283	52 244	55 199	58 149	61 094	64 034	66 969	69 899	72 824	75 744	78 659	81 569	84 474	87 374	90 269	93 159	96 044	98 924	101 800	104 671	107 537	110 400	113 259	116 114	118 966	121 815	124 661	127 504	130 344			
Impôts sans dette	0	41 944	49 758	7 915	28 696	33 698	36 693	40 140	43 367	46 313	49 283	52 244	55 199	58 149	61 094	64 034	66 969	69 899	72 824	75 744	78 659	81 569	84 474	87 374	90 269	93 159	96 044	98 924	101 800	104 671	107 537	110 400	113 259	116 114	118 966	121 815	124 661	127 504	130 344			
Impôts sans dette	0	41 944	49 758	7 915	28 696	33 698	36 693	40 140	43 367	46 313	49 283	52 244	55 199	58 149	61 094	64 034	66 969	69 899	72 824	75 744	78 659	81 569	84 474	87 374	90 269	93 159	96 044	98 924	101 800	104 671	107 537	110 400	113 259	116 114	118 966	121 815	124 661	127 504	130 344			
Impôts sans dette	0	41 944	49 758	7 915	28 696	33 698	36 693	40 140	43 367	46 313	49 283	52 244	55 199	58 149	61 094	64 034	66 969	69 899	72 824	75 744	78 659	81 569	84 474	87 374	90 269	93 159	96 044	98 924	101 800	104 671	107 537	110 400	113 259	116 114	118 966	121 815	124 661	127 504	130 344			
Impôts sans dette	0	41 944	49 758	7 915	28 696	33 698	36 693	40 140	43 367	46 313	49 283	52 244	55 199	58 149	61 094	64 034	66 969	69 899	72 824	75 744	78 659	81 569	84 474	87 374	90 269	93 159	96 044	98 924	101 800	104 671	107 537	110 400	113 259	116 114	118 966	121 815	124 661	127 504	130 344			
Impôts sans dette	0	41 944	49 758	7 915	28 696	33 698	36 693	40 140	43 367	46 313	49 283	52 244	55 199	58 149	61 094	64 034	66 969	69 899	72 824	75 744	78 659	81 569	84 474	87 374	90 269	93 159	96 044	98 924	101 800	104 671	107 537	110 400	113 259	116 114	118 966	121 815	124 661	127 504	130 344			
Impôts sans dette	0	41 944	49 758	7 915	28 696	33 698	36 693	40 140	43 367	46 313	49 283	52 244	55 199	58 149	61 094	64 034	66 969	69 899	72 824	75 744	78 659	81 569	84 474	87 374	90 269	93 159	96 044	98 924	101 800	104 671	107 537	110 400	113 259	116 114	118 966	121 815	124 661	127 504	130 344			
Impôts sans dette	0	41 944	49 758	7 915	28 696	33 698	36 693	40 140	43 367	46 313	49 283	52 244	55 199	58 149	61 094	64 034	66 969	69 899	72 824	75 744	78 659	81 569	84 474	87 374	90 269	93 159	96 044	98 924	101 800	104 671	107 537	110 400	113 259	116 114	118 966	121 815	124 661	127 504	130 344			
Impôts sans dette	0	41 944	49 758	7 915	28 696	33 698	36 693	40 140	43 367	46 313	49 283	52 244	55 199	58 149	61 094	64 034	66 969	69 899	72 824	75 744	78 659	81 569	84 474	87 374	90 269	93 159	96 044	98 924	101 800	104 671	107 537	110 400	113 259	116 114	118 966	121 815	124 661	127 504	130 344			
Impôts sans dette	0	41 944	49 758	7 915	28 696	33 698	36 693	40 140	43 367	46 313	49 283	52 244	55 199	58 149	61 094	64 034	66 969	69 899	72 824	75 744	78 659	81 569	84 474	87 374	90 269	93 159	96 044	98 924	101 800	104 671	107 537	110 400	113 259	116 114	118 966	121 815	124 661	127 504	130 344			
Impôts sans dette	0	41 944	49 758	7 915	28 696	33 698	36 693	40 140	43 367	46 313	49 283	52 244	55 199	58 149	61 094	64 034	66 969	69 899	72 824	75 744	78 659	81 569	84 474	87 374	90 269	93 159	96 044	98 924	101 800	104 671	107 537	110 400	113 259	116 114	118 966	121 815	124 661	127 504	130 344			
Impôts sans dette	0	41 944	49 758	7 915	28 696																																					

Énergir, s.e.c.
Projet d'extension de réseau à Saint-Rémi et Sainte-Clotilde, R-4077-2018

 ÉNERGIR, S.E.C. CALCUL DU REVENU REQUIS BUDGET	REVENU REQUIS Paramètres 2018-2019 SRR-VERSION 19.0
---	---

St-Rémi	Type de projet Type de client Région Municipalité	Extension CII Montérégie Boucherville	Représentant Conseiller OTP
	Longueur en mètres linéaires	33 684	Coût en capital prospectif 5,65% Coût en capital prospectif après impôt 5,16%


	Total	0	1	2	3	4	5
Nombre de clients			12	17	19	20	20
Volume à 100% en 10 ^m ³			3 464 754	3 547 570	6 527 703	8 144 703	8 219 703
Volume ajusté en m³			2 945 041	3 015 435	5 548 548	6 922 998	6 986 748
Nombre de compteur(s) - 5 ans	1	0	0	0	0	0	0
Nombre de compteur(s) - 7 ans	5	3	1	0	0	0	0
Nombre de compteur(s) - 12 ans	0	0	0	0	0	0	0
Nombre de compteur(s) - 20 ans	6	2	1	1	1	0	0
Frais de conduite - Base	17 913 459	17 913 459	0	0	0	0	0
Frais de conduite - Frais entrepreneurs		0	0	0	0	0	0
Frais de conduites	17 913 459	17 913 459	0	0	0	0	0
Frais de branchements - Base	545 538	440 071	68 218	26 367	10 883	0	0
Frais de branchements - Frais entrepreneurs		0	0	0	0	0	0
Frais de branchements	545 538	440 071	68 218	26 367	10 883	0	0
Frais de compteur(s) - 5 ans	35 549	4 444	0	0	0	0	4 444
Frais de compteur(s) - 7 ans	69 860	6 468	3 881	1 294	0	0	0
Frais de compteur(s) - 12 ans		0	0	0	0	0	0
Frais de compteur(s) - 20 ans	6 353	1 906	635	318	318	0	0
Frais de compteur(s)	111 762	12 818	4 516	1 611	318	0	4 444
Frais UMQ		0	0	0	0	0	0
Autres coûts de projet	2 398 745	2 398 745	0	0	0	0	0
Actif non amortissable (terrain)	20 000	20 000	0	0	0	0	0
Frais généraux corporatifs (2,90%)	607 740	601 821	2 106	810	324	0	129
PRC - 5 ans		0	0	0	0	0	0
PRC - 10 ans	285 671		247 288	30 857	5 145	2 380	0
CASEP - PRC (10 ans)			0	0	0	0	0
Contrib. Raccord. réseau/ Délai/ Emplacement		0	0	0	0	0	0
CASEP - Immobilisations		0	0	0	0	0	0
Subventions extérieures	(17 065 000)	(12 400 000)	(4 665 000)	0	0	0	0
Contributions clients		0	0	0	0	0	0
Investissement total	4 817 915	8 986 914	(4 342 872)	59 646	16 670	2 380	4 572
Coût d'opération et coûts non capitalisables pendant la construction		0	25 182	25 376	25 437	25 510	25 424
Amortissement comptable			222 111	122 870	124 891	125 682	125 682
Taxe sur les services publics			134 713	64 449	63 102	61 462	59 618
Redevances			3 318	3 397	6 250	7 799	7 871
Impôts			99 145	(44 629)	12 526	15 755	18 647
Rendement			511 191	247 608	242 973	236 728	229 668
Revenu requis			995 660	419 070	475 178	472 935	466 909
Revenus			0	0	0	0	0
Taux de Distribution (¢/m³)			7,7637	8,0982	6,8328	6,4298	6,3970
Revenu de distribution (\$)			228 643	244 197	379 122	445 138	446 944
Contribution tarifaire annuelle		0	767 017	174 873	96 056	27 797	19 965
			6	7	8	9	10
Contribution tarifaire annuelle			13 891	7 242	745	(6 294)	(13 499)

Contribution tarifaire (3 ans)	964 123	Contribution tarifaire (15 ans)	865 104
Contribution tarifaire (5 ans)	1 001 602	Contribution tarifaire (20 ans)	703 195
Contribution tarifaire (10 ans)	1 005 371	Contribution tarifaire (40 ans)	71 739
Point mort tarifaire (années)	40 ans		
Taux de rendement interne (TRI 40 ans)	5,16%		
Indice de profitabilité (IP 40 ans)	1,00		

VENTES			
Représentant	Date ___/___/___	Directeur Ventes	Date ___/___/___
		Cadre de direction Ventes	Date ___/___/___
Vice-président Clients	Date ___/___/___	VPP Clients et exploitation	Date ___/___/___

CONDITIONS DE RÉALISATION

Énergir, s.e.c.
Projet d'extension de réseau à Saint-Rémi et Sainte-Clotilde, R-4077-2018

	ÉNERGIR, S.E.C. CALCUL DU REVENU REQUIS BUDGET	REVENU REQUIS Paramètres 2018-2019 SRR-VERSION 19.0
---	--	---

St-Rémi	Type de projet	Extension	Représentant
	Type de client	CII	Conseiller
	Région	Montérégie	OTP
	Municipalité	Boucherville	
	Longueur en mètres linéaires	33 684	Coût en capital prospectif 5,65%
			Coût en capital prospectif après impôt 5,16%

	5	6	7	8	9	10
Nombre de clients	20	20	20	20	20	20
Volume à 100% en 10 ^m ³	8 219 703	8 219 703	8 219 703	8 219 703	8 219 703	8 219 703
Volume ajusté en m³	6 986 748	6 986 748	6 986 748	6 986 748	6 986 748	6 986 748
Nombre de compteur(s) - 5 ans	0	0	0	0	0	0
Nombre de compteur(s) - 7 ans	0	0	0	0	0	0
Nombre de compteur(s) - 12 ans	0	0	0	0	0	0
Nombre de compteur(s) - 20 ans	0	0	0	0	0	0
Frais de conduite - Base	0	0	0	0	0	0
Frais de conduite - Frais entrepreneurs	0	0	0	0	0	0
Frais de conduites	0	0	0	0	0	0
Frais de branchements - Base	0	0	0	0	0	0
Frais de branchements - Frais entrepreneurs	0	0	0	0	0	0
Frais de branchements	0	0	0	0	0	0
Frais de compteur(s) - 5 ans	4 444	0	0	0	0	4 444
Frais de compteur(s) - 7 ans	0	0	6 468	3 881	1 294	0
Frais de compteur(s) - 12 ans	0	0	0	0	0	0
Frais de compteur(s) - 20 ans	0	0	0	0	0	0
Frais de compteur(s)	4 444	0	6 468	3 881	1 294	4 444
Frais UMQ	0	0	0	0	0	0
Autres coûts de projet	0	0	0	0	0	0
Actif non amortissable (terrain)	0	0	0	0	0	0
Frais généraux corporatifs (2,90%)	129	0	187	112	37	129
PRC - 5 ans	0	0	0	0	0	0
PRC - 10 ans	0	0	0	0	0	0
CASEP - PRC (10 ans)	0	0	0	0	0	0
Contrib. Raccord. réseau/ Délai/ Emplacement	0	0	0	0	0	0
CASEP - Immobilisations	0	0	0	0	0	0
Subventions extérieures	0	0	0	0	0	0
Contributions clients	0	0	0	0	0	0
Investissement total	4 572	0	6 656	3 993	1 331	4 572
Coût d'opération et coûts non capitalisables pendant la construction	25 424	25 424	25 424	25 424	25 424	25 424
Amortissement comptable	125 682	125 682	125 682	125 682	125 682	125 682
Taxe sur les services publics	59 618	57 775	55 932	54 088	52 245	50 402
Redevances	7 871	7 871	7 871	7 871	7 871	7 871
Impôts	18 647	21 259	23 554	25 625	27 306	28 970
Rendement	229 668	222 825	215 724	209 000	202 124	195 098
Revenu requis	466 909	460 835	454 186	447 689	440 651	433 445
Revenus	0	0	0	0	0	0
Taux de Distribution (¢/m³)	6	6,3970	6,3970	6,3970	6,3970	6,3970
Revenu de distribution (\$)	446 944	446 944	446 944	446 944	446 944	446 944
Contribution tarifaire annuelle	19 965	13 891	7 242	745	(6 294)	(13 499)
		11	12	13	14	15
Contribution tarifaire annuelle		(44 192)	(52 680)	(58 484)	(64 190)	(69 610)


Contribution tarifaire (3 ans)	964 123	Contribution tarifaire (15 ans)	865 104
Contribution tarifaire (5 ans)	1 001 602	Contribution tarifaire (20 ans)	703 195
Contribution tarifaire (10 ans)	1 005 371	Contribution tarifaire (40 ans)	71 739
Point mort tarifaire (années)	40 ans		
Taux de rendement interne (TRI 40 ans)	5,16%		
Indice de profitabilité (IP 40 ans)	1,00		

VENTES

Représentant	Date ____/____/____	Directeur Ventes
		Date ____/____/____
		Cadre de direction Ventes
		Date ____/____/____
Vice-président Clients	Date ____/____/____	VPP Clients et exploitation
		Date ____/____/____

CONDITIONS DE RÉALISATION

Énergir, s.e.c.
Projet d'extension de réseau à Saint-Rémi et Sainte-Clotilde, R-4077-2018

	ÉNERGIR, S.E.C. CALCUL DU REVENU REQUIS BUDGET	REVENU REQUIS Paramètres 2018-2019 SRR-VERSION 19.0
---	--	---

St-Rémi	Type de projet Type de client Région Municipalité	Extension CII Montérégie Boucherville	Représentant Conseiller OTP
	Longueur en mètres linéaires	33 684	Coût en capital prospectif 5,65% Coût en capital prospectif après impôt 5,16%


	10	11	12	13	14	15
Nombre de clients	20	20	20	20	20	20
Volume à 100% en 10 ^m ³	8 219 703	8 219 703	8 219 703	8 219 703	8 219 703	8 219 703
Volume ajusté en m³	6 986 748	6 986 748	6 986 748	6 986 748	6 986 748	6 986 748
Nombre de compteur(s) - 5 ans	0	0	0	0	0	0
Nombre de compteur(s) - 7 ans	0	0	0	0	0	0
Nombre de compteur(s) - 12 ans	0	0	0	0	0	0
Nombre de compteur(s) - 20 ans	0	0	0	0	0	0
Frais de conduite - Base	0	0	0	0	0	0
Frais de conduite - Frais entrepreneurs	0	0	0	0	0	0
Frais de conduites	0	0	0	0	0	0
Frais de branchements - Base	0	0	0	0	0	0
Frais de branchements - Frais entrepreneurs	0	0	0	0	0	0
Frais de branchements	0	0	0	0	0	0
Frais de compteur(s) - 5 ans	4 444	0	0	0	0	4 444
Frais de compteur(s) - 7 ans	0	0	0	0	6 468	3 881
Frais de compteur(s) - 12 ans	0	0	0	0	0	0
Frais de compteur(s) - 20 ans	0	0	0	0	0	0
Frais de compteur(s)	4 444	0	0	0	6 468	8 325
Frais UMQ	0	0	0	0	0	0
Autres coûts de projet	0	0	0	0	0	0
Actif non amortissable (terrain)	0	0	0	0	0	0
Frais généraux corporatifs (2,90%)	129	0	0	0	187	241
PRC - 5 ans	0	0	0	0	0	0
PRC - 10 ans	0	0	0	0	0	0
CASEP - PRC (10 ans)	0	0	0	0	0	0
Contrib. Raccord. réseau/ Délai/ Emplacement	0	0	0	0	0	0
CASEP - Immobilisations	0	0	0	0	0	0
Subventions extérieures	0	0	0	0	0	0
Contributions clients	0	0	0	0	0	0
Investissement total	4 572	0	0	0	6 656	8 566
Coût d'opération et coûts non capitalisables pendant la construction	25 424	25 424	25 424	25 424	25 424	25 424
Amortissement comptable	125 682	100 953	97 867	97 352	97 114	97 114
Taxe sur les services publics	50 402	48 929	47 503	46 084	44 670	43 255
Redevances	7 871	7 871	7 871	7 871	7 871	7 871
Impôts	28 970	30 622	32 263	33 906	35 347	36 452
Rendement	195 098	188 954	183 338	177 823	172 329	167 218
Revenu requis	433 445	402 753	394 265	388 460	382 754	377 334
Revenus	0	0	0	0	0	0
Taux de Distribution (¢/m³)	6	6,3970	6,3970	6,3970	6,3970	6,3970
Revenu de distribution (\$)	446 944	446 944	446 944	446 944	446 944	446 944
Contribution tarifaire annuelle	(13 499)	(44 192)	(52 680)	(58 484)	(64 190)	(69 610)
		16	17	18	19	20
Contribution tarifaire annuelle		(75 331)	(81 428)	(87 414)	(93 517)	(99 778)

Contribution tarifaire (3 ans)	964 123	Contribution tarifaire (15 ans)	865 104
Contribution tarifaire (5 ans)	1 001 602	Contribution tarifaire (20 ans)	703 195
Contribution tarifaire (10 ans)	1 005 371	Contribution tarifaire (40 ans)	71 739
Point mort tarifaire (années)	40 ans		
Taux de rendement interne (TRI 40 ans)	5,16%		
Indice de profitabilité (IP 40 ans)	1,00		

VENTES			
Représentant	Date ___/___/___	Directeur Ventes	Date ___/___/___
		Cadre de direction Ventes	Date ___/___/___
Vice-président Clients	Date ___/___/___	VPP Clients et exploitation	Date ___/___/___

CONDITIONS DE RÉALISATION

Énergir, s.e.c.
Projet d'extension de réseau à Saint-Rémi et Sainte-Clotilde, R-4077-2018

	ÉNERGIR, S.E.C. CALCUL DU REVENU REQUIS BUDGET	REVENU REQUIS Paramètres 2018-2019 SRR-VERSION 19.0
---	--	---

St-Rémi	Type de projet	Extension	Représentant
	Type de client	CII	Conseiller
	Région	Montérégie	OTP
	Municipalité	Boucherville	
	Longueur en mètres linéaires	33 684	Coût en capital prospectif 5,65%
			Coût en capital prospectif après impôt 5,16%


	15	16	17	18	19	20
Nombre de clients	20	20	20	20	20	20
Volume à 100% en 10 ^m ³	8 219 703	8 219 703	8 219 703	8 219 703	8 219 703	8 219 703
Volume ajusté en m³	6 986 748	6 986 748	6 986 748	6 986 748	6 986 748	6 986 748
Nombre de compteur(s) - 5 ans	0	0	0	0	0	0
Nombre de compteur(s) - 7 ans	0	0	0	0	0	0
Nombre de compteur(s) - 12 ans	0	0	0	0	0	0
Nombre de compteur(s) - 20 ans	0	0	0	0	0	0
Frais de conduite - Base	0	0	0	0	0	0
Frais de conduite - Frais entrepreneurs	0	0	0	0	0	0
Frais de conduites	0	0	0	0	0	0
Frais de branchements - Base	0	0	0	0	0	0
Frais de branchements - Frais entrepreneurs	0	0	0	0	0	0
Frais de branchements	0	0	0	0	0	0
Frais de compteur(s) - 5 ans	4 444	0	0	0	0	4 444
Frais de compteur(s) - 7 ans	3 881	1 294	0	0	0	0
Frais de compteur(s) - 12 ans	0	0	0	0	0	0
Frais de compteur(s) - 20 ans	0	0	0	0	0	1 906
Frais de compteur(s)	8 325	1 294	0	0	0	6 349
Frais UMQ	0	0	0	0	0	0
Autres coûts de projet	0	0	0	0	0	0
Actif non amortissable (terrain)	0	0	0	0	0	0
Frais généraux corporatifs (2,90%)	241	37	0	0	0	184
PRC - 5 ans	0	0	0	0	0	0
PRC - 10 ans	0	0	0	0	0	0
CASEP - PRC (10 ans)	0	0	0	0	0	0
Contrib. Raccord. réseau/ Délai/ Emplacement	0	0	0	0	0	0
CASEP - Immobilisations	0	0	0	0	0	0
Subventions extérieures	0	0	0	0	0	0
Contributions clients	0	0	0	0	0	0
Investissement total	8 566	1 331	0	0	0	6 533
Coût d'opération et coûts non capitalisables pendant la construction	25 424	25 424	25 424	25 424	25 424	25 424
Amortissement comptable	97 114	97 114	97 114	97 114	97 114	97 114
Taxe sur les services publics	43 255	41 840	40 425	39 010	37 595	36 180
Redevances	7 871	7 871	7 871	7 871	7 871	7 871
Impôts	36 452	37 149	37 879	38 794	39 593	40 234
Rendement	167 218	162 215	156 803	151 316	145 829	140 342
Revenu requis	377 334	371 613	365 516	359 530	353 427	347 166
Revenus	0	0	0	0	0	0
Taux de Distribution (¢/m³)	6	6,3970	6,3970	6,3970	6,3970	6,3970
Revenu de distribution (\$)	446 944	446 944	446 944	446 944	446 944	446 944
Contribution tarifaire annuelle	(69 610)	(75 331)	(81 428)	(87 414)	(93 517)	(99 778)
		21	22	23	24	25
Contribution tarifaire annuelle		(106 660)	(117 257)	(120 090)	(128 237)	(135 375)

Contribution tarifaire (3 ans)	964 123	Contribution tarifaire (15 ans)	865 104
Contribution tarifaire (5 ans)	1 001 602	Contribution tarifaire (20 ans)	703 195
Contribution tarifaire (10 ans)	1 005 371	Contribution tarifaire (40 ans)	71 739
Point mort tarifaire (années)	40 ans		
Taux de rendement interne (TRI 40 ans)	5,16%		
Indice de profitabilité (IP 40 ans)	1,00		

VENTES			
Représentant	Date ____/____/____	Directeur Ventes	Date ____/____/____
		Cadre de direction Ventes	Date ____/____/____
Vice-président Clients	Date ____/____/____	VPP Clients et exploitation	Date ____/____/____

CONDITIONS DE RÉALISATION

Énergir, s.e.c.
Projet d'extension de réseau à Saint-Rémi et Sainte-Clotilde, R-4077-2018

	ÉNERGIR, S.E.C. CALCUL DU REVENU REQUIS BUDGET	REVENU REQUIS Paramètres 2018-2019 SRR-VERSION 19.0
---	--	---

St-Rémi	Type de projet	Extension	Représentant
	Type de client	CII	Conseiller
	Région	Montérégie	OTP
	Municipalité	Boucherville	
	Longueur en mètres linéaires	33 684	Coût en capital prospectif 5,65%
			Coût en capital prospectif après impôt 5,16%

	20	21	22	23	24	25
Nombre de clients	20	20	20	20	20	20
Volume à 100% en 10 ^m ³	8 219 703	8 219 703	8 219 703	8 219 703	8 219 703	8 219 703
Volume ajusté en m³	6 986 748	6 986 748	6 986 748	6 986 748	6 986 748	6 986 748
Nombre de compteur(s) - 5 ans	0	0	0	0	0	0
Nombre de compteur(s) - 7 ans	0	0	0	0	0	0
Nombre de compteur(s) - 12 ans	0	0	0	0	0	0
Nombre de compteur(s) - 20 ans	0	0	0	0	0	0
Frais de conduite - Base	0	0	0	0	0	0
Frais de conduite - Frais entrepreneurs	0	0	0	0	0	0
Frais de conduites	0	0	0	0	0	0
Frais de branchements - Base	0	0	0	0	0	0
Frais de branchements - Frais entrepreneurs	0	0	0	0	0	0
Frais de branchements	0	0	0	0	0	0
Frais de compteur(s) - 5 ans	4 444	0	0	0	0	4 444
Frais de compteur(s) - 7 ans	0	6 468	3 881	1 294	0	0
Frais de compteur(s) - 12 ans	0	0	0	0	0	0
Frais de compteur(s) - 20 ans	1 906	635	318	318	0	0
Frais de compteur(s)	6 349	7 104	4 199	1 611	0	4 444
Frais UMQ	0	0	0	0	0	0
Autres coûts de projet	0	0	0	0	0	0
Actif non amortissable (terrain)	0	0	0	0	0	0
Frais généraux corporatifs (2,90%)	184	206	122	47	0	129
PRC - 5 ans	0	0	0	0	0	0
PRC - 10 ans	0	0	0	0	0	0
CASEP - PRC (10 ans)	0	0	0	0	0	0
Contrib. Raccord. réseau/ Délai/ Emplacement	0	0	0	0	0	0
CASEP - Immobilisations	0	0	0	0	0	0
Subventions extérieures	0	0	0	0	0	0
Contributions clients	0	0	0	0	0	0
Investissement total	6 533	7 309	4 320	1 658	0	4 572
Coût d'opération et coûts non capitalisables pendant la construction	25 424	25 424	25 424	25 424	25 424	25 424
Amortissement comptable	97 114	96 580	93 396	96 051	94 850	94 383
Taxe sur les services publics	36 180	34 773	33 414	32 015	30 635	29 261
Redevances	7 871	7 871	7 871	7 871	7 871	7 871
Impôts	40 234	40 397	39 296	40 315	40 050	40 099
Rendement	140 342	135 240	130 286	125 178	119 879	114 533
Revenu requis	347 166	340 285	329 687	326 855	318 707	311 570
Revenus	0	0	0	0	0	0
Taux de Distribution (¢/m³)	6	6,3970	6,3970	6,3970	6,3970	6,3970
Revenu de distribution (\$)	446 944	446 944	446 944	446 944	446 944	446 944
Contribution tarifaire annuelle	(99 778)	(106 660)	(117 257)	(120 090)	(128 237)	(135 375)
		26	27	28	29	30
Contribution tarifaire annuelle		(141 763)	(148 557)	(155 265)	(161 851)	(168 813)

Contribution tarifaire (3 ans)	964 123	Contribution tarifaire (15 ans)	865 104
Contribution tarifaire (5 ans)	1 001 602	Contribution tarifaire (20 ans)	703 195
Contribution tarifaire (10 ans)	1 005 371	Contribution tarifaire (40 ans)	71 739
Point mort tarifaire (années)	40 ans		
Taux de rendement interne (TRI 40 ans)	5,16%		
Indice de profitabilité (IP 40 ans)	1,00		

VENTES			
Représentant	Date ____/____/____	Directeur Ventes	Date ____/____/____
		Cadre de direction Ventes	Date ____/____/____
Vice-président Clients	Date ____/____/____	VPP Clients et exploitation	Date ____/____/____

CONDITIONS DE RÉALISATION

Énergir, s.e.c.
Projet d'extension de réseau à Saint-Rémi et Sainte-Clotilde, R-4077-2018

	ÉNERGIR, S.E.C. CALCUL DU REVENU REQUIS BUDGET	REVENU REQUIS Paramètres 2018-2019 SRR-VERSION 19.0
---	--	---

St-Rémi	Type de projet	Extension	Représentant
	Type de client	CII	Conseiller
	Région	Montérégie	OTP
	Municipalité	Boucherville	
	Longueur en mètres linéaires	33 684	Coût en capital prospectif 5,65%
			Coût en capital prospectif après impôt 5,16%


	25	26	27	28	29	30
Nombre de clients	20	20	20	20	20	20
Volume à 100% en 10 ^m ³	8 219 703	8 219 703	8 219 703	8 219 703	8 219 703	8 219 703
Volume ajusté en m³	6 986 748	6 986 748	6 986 748	6 986 748	6 986 748	6 986 748
Nombre de compteur(s) - 5 ans	0	0	0	0	0	0
Nombre de compteur(s) - 7 ans	0	0	0	0	0	0
Nombre de compteur(s) - 12 ans	0	0	0	0	0	0
Nombre de compteur(s) - 20 ans	0	0	0	0	0	0
Frais de conduite - Base	0	0	0	0	0	0
Frais de conduite - Frais entrepreneurs	0	0	0	0	0	0
Frais de conduites	0	0	0	0	0	0
Frais de branchements - Base	0	0	0	0	0	0
Frais de branchements - Frais entrepreneurs	0	0	0	0	0	0
Frais de branchements	0	0	0	0	0	0
Frais de compteur(s) - 5 ans	4 444	0	0	0	0	4 444
Frais de compteur(s) - 7 ans	0	0	0	6 468	3 881	1 294
Frais de compteur(s) - 12 ans	0	0	0	0	0	0
Frais de compteur(s) - 20 ans	0	0	0	0	0	0
Frais de compteur(s)	4 444	0	0	6 468	3 881	5 737
Frais UMQ	0	0	0	0	0	0
Autres coûts de projet	0	0	0	0	0	0
Actif non amortissable (terrain)	0	0	0	0	0	0
Frais généraux corporatifs (2,90%)	129	0	0	187	112	166
PRC - 5 ans	0	0	0	0	0	0
PRC - 10 ans	0	0	0	0	0	0
CASEP - PRC (10 ans)	0	0	0	0	0	0
Contrib. Raccord. réseau/ Délai/ Emplacement	0	0	0	0	0	0
CASEP - Immobilisations	0	0	0	0	0	0
Subventions extérieures	0	0	0	0	0	0
Contributions clients	0	0	0	0	0	0
Investissement total	4 572	0	0	6 656	3 993	5 903
Coût d'opération et coûts non capitalisables pendant la construction	25 424	25 424	25 424	25 424	25 424	25 424
Amortissement comptable	94 383	94 383	94 383	94 383	94 383	94 383
Taxe sur les services publics	29 261	27 887	26 513	25 139	23 765	22 391
Redevances	7 871	7 871	7 871	7 871	7 871	7 871
Impôts	40 099	40 159	40 071	40 070	39 814	39 333
Rendement	114 533	109 459	104 126	98 793	93 837	88 730
Revenu requis	311 570	305 181	298 387	291 679	285 094	278 131
Revenus	0	0	0	0	0	0
Taux de Distribution (¢/m³)	6	6,3970	6,3970	6,3970	6,3970	6,3970
Revenu de distribution (\$)	446 944	446 944	446 944	446 944	446 944	446 944
Contribution tarifaire annuelle	(135 375)	(141 763)	(148 557)	(155 265)	(161 851)	(168 813)
		31	32	33	34	35
Contribution tarifaire annuelle		(175 631)	(182 746)	(189 706)	(196 762)	(203 902)

Contribution tarifaire (3 ans)	964 123	Contribution tarifaire (15 ans)	865 104
Contribution tarifaire (5 ans)	1 001 602	Contribution tarifaire (20 ans)	703 195
Contribution tarifaire (10 ans)	1 005 371	Contribution tarifaire (40 ans)	71 739
Point mort tarifaire (années)	40 ans		
Taux de rendement interne (TRI 40 ans)	5,16%		
Indice de profitabilité (IP 40 ans)	1,00		

VENTES			
Représentant	Date ____/____/____	Directeur Ventes	Date ____/____/____
		Cadre de direction Ventes	Date ____/____/____
Vice-président Clients	Date ____/____/____	VPP Clients et exploitation	Date ____/____/____

CONDITIONS DE RÉALISATION

Énergir, s.e.c.
Projet d'extension de réseau à Saint-Rémi et Sainte-Clotilde, R-4077-2018

	ÉNERGIR, S.E.C. CALCUL DU REVENU REQUIS BUDGET	REVENU REQUIS Paramètres 2018-2019 SRR-VERSION 19.0
---	--	---

St-Rémi	Type de projet Type de client Région Municipalité	Extension CII Montérégie Boucherville	Représentant Conseiller OTP
	Longueur en mètres linéaires	33 684	Coût en capital prospectif 5,65% Coût en capital prospectif après impôt 5,16%


	30	31	32	33	34	35
Nombre de clients	20	20	20	20	20	20
Volume à 100% en 10 ^m ³	8 219 703	8 219 703	8 219 703	8 219 703	8 219 703	8 219 703
Volume ajusté en m³	6 986 748	6 986 748	6 986 748	6 986 748	6 986 748	6 986 748
Nombre de compteur(s) - 5 ans	0	0	0	0	0	0
Nombre de compteur(s) - 7 ans	0	0	0	0	0	0
Nombre de compteur(s) - 12 ans	0	0	0	0	0	0
Nombre de compteur(s) - 20 ans	0	0	0	0	0	0
Frais de conduite - Base	0	0	0	0	0	0
Frais de conduite - Frais entrepreneurs	0	0	0	0	0	0
Frais de conduites	0	0	0	0	0	0
Frais de branchements - Base	0	0	0	0	0	0
Frais de branchements - Frais entrepreneurs	0	0	0	0	0	0
Frais de branchements	0	0	0	0	0	0
Frais de compteur(s) - 5 ans	4 444	0	0	0	0	4 444
Frais de compteur(s) - 7 ans	1 294	0	0	0	0	6 468
Frais de compteur(s) - 12 ans	0	0	0	0	0	0
Frais de compteur(s) - 20 ans	0	0	0	0	0	0
Frais de compteur(s)	5 737	0	0	0	0	10 912
Frais UMQ	0	0	0	0	0	0
Autres coûts de projet	0	0	0	0	0	0
Actif non amortissable (terrain)	0	0	0	0	0	0
Frais généraux corporatifs (2,90%)	166	0	0	0	0	316
PRC - 5 ans	0	0	0	0	0	0
PRC - 10 ans	0	0	0	0	0	0
CASEP - PRC (10 ans)	0	0	0	0	0	0
Contrib. Raccord. réseau/ Délai/ Emplacement	0	0	0	0	0	0
CASEP - Immobilisations	0	0	0	0	0	0
Subventions extérieures	0	0	0	0	0	0
Contributions clients	0	0	0	0	0	0
Investissement total	5 903	0	0	0	0	11 228
Coût d'opération et coûts non capitalisables pendant la construction	25 424	25 424	25 424	25 424	25 424	25 424
Amortissement comptable	94 383	94 383	94 383	94 383	94 383	94 383
Taxe sur les services publics	22 391	21 017	19 643	18 269	16 896	15 522
Redevances	7 871	7 871	7 871	7 871	7 871	7 871
Impôts	39 333	38 888	38 480	38 226	37 876	37 443
Rendement	88 730	83 731	78 398	73 065	67 733	62 400
Revenu requis	278 131	271 314	264 198	257 238	250 182	243 042
Revenus	0	0	0	0	0	0
Taux de Distribution (¢/m³)	6	6,3970	6,3970	6,3970	6,3970	6,3970
Revenu de distribution (\$)	446 944	446 944	446 944	446 944	446 944	446 944
Contribution tarifaire annuelle	(168 813)	(175 631)	(182 746)	(189 706)	(196 762)	(203 902)
		36	37	38	39	40
Contribution tarifaire annuelle		(210 732)	(218 197)	(225 456)	(232 713)	(239 993)

Contribution tarifaire (3 ans)	964 123	Contribution tarifaire (15 ans)	865 104
Contribution tarifaire (5 ans)	1 001 602	Contribution tarifaire (20 ans)	703 195
Contribution tarifaire (10 ans)	1 005 371	Contribution tarifaire (40 ans)	71 739
Point mort tarifaire (années)	40 ans		
Taux de rendement interne (TRI 40 ans)	5,16%		
Indice de profitabilité (IP 40 ans)	1,00		

VENTES			
Représentant	Date ____/____/____	Directeur Ventes	Date ____/____/____
		Cadre de direction Ventes	Date ____/____/____
Vice-président Clients	Date ____/____/____	VPP Clients et exploitation	Date ____/____/____

CONDITIONS DE RÉALISATION

Énergir, s.e.c.
Projet d'extension de réseau à Saint-Rémi et Sainte-Clotilde, R-4077-2018

	ÉNERGIR, S.E.C. CALCUL DU REVENU REQUIS BUDGET	REVENU REQUIS Paramètres 2018-2019 SRR-VERSION 19.0
---	--	---

St-Rémi	Type de projet	Extension	Représentant
	Type de client	CII	Conseiller
	Région	Montérégie	OTP
	Municipalité	Boucherville	
	Longueur en mètres linéaires	33 684	Coût en capital prospectif 5,65%
			Coût en capital prospectif après impôt 5,16%

	35	36	37	38	39	40
Nombre de clients	20	20	20	20	20	20
Volume à 100% en 10 ^m ³	8 219 703	8 219 703	8 219 703	8 219 703	8 219 703	8 219 703
Volume ajusté en m³	6 986 748	6 986 748	6 986 748	6 986 748	6 986 748	6 986 748
Nombre de compteur(s) - 5 ans	0	0	0	0	0	0
Nombre de compteur(s) - 7 ans	0	0	0	0	0	0
Nombre de compteur(s) - 12 ans	0	0	0	0	0	0
Nombre de compteur(s) - 20 ans	0	0	0	0	0	0
Frais de conduite - Base	0	0	0	0	0	0
Frais de conduite - Frais entrepreneurs	0	0	0	0	0	0
Frais de conduites	0	0	0	0	0	0
Frais de branchements - Base	0	0	0	0	0	0
Frais de branchements - Frais entrepreneurs	0	0	0	0	0	0
Frais de branchements	0	0	0	0	0	0
Frais de compteur(s) - 5 ans	4 444	0	0	0	0	0
Frais de compteur(s) - 7 ans	6 468	3 881	1 294	0	0	0
Frais de compteur(s) - 12 ans	0	0	0	0	0	0
Frais de compteur(s) - 20 ans	0	0	0	0	0	0
Frais de compteur(s)	10 912	3 881	1 294	0	0	0
Frais UMQ	0	0	0	0	0	0
Autres coûts de projet	0	0	0	0	0	0
Actif non amortissable (terrain)	0	0	0	0	0	0
Frais généraux corporatifs (2,90%)	316	112	37	0	0	0
PRC - 5 ans	0	0	0	0	0	0
PRC - 10 ans	0	0	0	0	0	0
CASEP - PRC (10 ans)	0	0	0	0	0	0
Contrib. Raccord. réseau/ Délai/ Emplacement	0	0	0	0	0	0
CASEP - Immobilisations	0	0	0	0	0	0
Subventions extérieures	0	0	0	0	0	0
Contributions clients	0	0	0	0	0	0
Investissement total	11 228	3 993	1 331	0	0	0
Coût d'opération et coûts non capitalisables pendant la construction	25 424	25 424	25 424	25 424	25 424	25 424
Amortissement comptable	94 383	94 383	94 383	94 383	94 383	94 383
Taxe sur les services publics	15 522	14 148	12 774	11 400	10 026	8 652
Redevances	7 871	7 871	7 871	7 871	7 871	7 871
Impôts	37 443	36 686	35 701	35 073	34 523	33 949
Rendement	62 400	57 702	52 595	47 337	42 005	36 672
Revenu requis	243 042	236 213	228 747	221 488	214 231	206 951
Revenus	0	0	0	0	0	0
Taux de Distribution (¢/m³)	6	6,3970	6,3970	6,3970	6,3970	6,3970
Revenu de distribution (\$)	446 944	446 944	446 944	446 944	446 944	446 944
Contribution tarifaire annuelle	(203 902)	(210 732)	(218 197)	(225 456)	(232 713)	(239 993)

Contribution tarifaire (3 ans)	964 123	Contribution tarifaire (15 ans)	865 104
Contribution tarifaire (5 ans)	1 001 602	Contribution tarifaire (20 ans)	703 195
Contribution tarifaire (10 ans)	1 005 371	Contribution tarifaire (40 ans)	71 739
Point mort tarifaire (années)	40 ans		
Taux de rendement interne (TRI 40 ans)	5,16%		
Indice de profitabilité (IP 40 ans)	1,00		

VENTES			
Représentant	Date ____/____/____	Directeur Ventes	Date ____/____/____
		Cadre de direction Ventes	Date ____/____/____
Vice-président Clients	Date ____/____/____	VPP Clients et exploitation	Date ____/____/____

CONDITIONS DE RÉALISATION