

Projet Poste de livraison Contrecoeur
(En dollars)



Paramètres principaux 2018-2019	
Taux d'effritement - Résidentiel et commercial (doit être positif)	15,0%
Amortissement comptable - Conduites	45,4 ans
Amortissement comptable - Branchements	20,9 ans
Amortissement fiscal - Conduites	6,0%
Amortissement fiscal - Branchements	6,0%
Amortissement fiscal - Compteurs	20,0%
Amortissement comptable et fiscal - PRC 5 ans	5,0 ans
Amortissement comptable et fiscal - PRC 10 ans	10,0 ans
Frais à l'Union des municipalités (hors applicable)	0,0%
Frais généraux corporatifs sur projets > 1,5 MS - Taux de base sur premier 1,5 MS	14,53%
Frais généraux corporatifs sur projets > 1,5 MS - Taux sur coût excédant 1,5 MS	2,00%
Taux de redévance à la Régie de l'énergie (\$10/m²)	1,5%
Taux de redévance à la Régie du bâtiment (\$10/m²)	0,6570
Taux d'imposition (féd. + prov.) - Année 1	0,4680
Taux d'imposition (féd. + prov.) - Année 2	26,63%
Taux d'imposition (féd. + prov.) - Année 3	26,52%
Taux d'imposition (féd. + prov.) - Année 4	26,52%
Taux d'imposition (féd. + prov.) - Année 5 et +	26,52%
Coût de la dette	3,30%
Coût de l'équité (ord. + priv.)	8,30%
Proportion de dette	54,0%
Proportion d'équité (ord. + priv.)	46,0%
Coût en capital prospectif pondéré	5,65%
Coût en capital prospectif après impôt	5,16%

Résultats		
TRI 40 ans	Indice de profitabilité	PMT
	0,09	> 40 ans
		Actualisée cum.
1 an	607 770	575 288
2 ans	690 526	1 193 912
3 ans	685 838	1 779 497
4 ans	680 586	2 321 845
5 ans	675 068	2 834 706
10 ans	640 879	4 954 451
15 ans	598 513	6 468 841
20 ans	550 095	7 533 545
30 ans	440 377	8 770 408
40 ans	321 779	9 319 231

Grille des coûts marginaux statutaires 2018-2019					
Catégorie	Description	Année 1			Entretien
		valeurs 2 et +	Conduites		
Résidentiel	Extension de réseau	127,50	76,58	0,66 \$/m	
	Ajout de charge	46,79	0,00	0,00 \$/m	
CII	Extension de réseau	245,88	159,62	0,66 \$/m	
	Ajout de charge	75,98	0,00	0,00 \$/m	
VGE	Extension de réseau	2 661,11	2 690,44	0,66 \$/m	
	Ajout de charge	68,30	5,19	0,00 \$/m	

Note: conforme à D-2018-158

Section 1 - Intrans

1.1 Clients - Compteurs - Volumes de vente - Tarifs - Revenus	1	2	3	4	5	6	7	8	9	10
Type de client										
Extension / Ajout de charge										
Nombre de mètres de conduite prévus										
Nombre de clients	0	0	0	0	0	0	0	0	0	0
Volume de vente en m³ (100 %)	0	0	0	0	0	0	0	0	0	0
Taux d'effritement (décision Régie)	15,00%	15,00%	15,00%	15,00%	15,00%	15,00%	15,00%	15,00%	15,00%	15,00%
Volume de vente en m³ après effritement	0	0	0	0	0	0	0	0	0	0
Taux de distribution (en €/m³)	0,0000	0,0000	0,0000	0,0000	0,0000	0,0000	0,0000	0,0000	0,0000	0,0000
Revenu de distribution	0	0	0	0	0	0	0	0	0	0
Nombre de compteur(s) - 5 ans	0	0	0	0	0	0	0	0	0	0
Nombre de compteur(s) - 7 ans	0	0	0	0	0	0	0	0	0	0
Nombre de compteur(s) - 12 ans	0	0	0	0	0	0	0	0	0	0
Nombre de compteur(s) - 20 ans	0	0	0	0	0	0	0	0	0	0

1.2 Coûts d'investissement (capitalisables)	0	1	2	3	4	5	6	7	8	9	10
Frais de conduite - Base	1 580 712	0	0	0	0	0	0	0	0	0	0
Frais de conduite - Frais généraux entrepreneurs	0	0	0	0	0	0	0	0	0	0	0
Frais de conduites - Total	1 580 712	0	0	0	0	0	0	0	0	0	0
Frais de branchement - Base	0	0	0	0	0	0	0	0	0	0	0
Frais de branchement - Frais généraux entrepreneurs	0	0	0	0	0	0	0	0	0	0	0
Frais de branchement - Total	0	0	0	0	0	0	0	0	0	0	0
Coûts de compteur(s) - 5 ans	0	0	0	0	0	0	0	0	0	0	0
Coûts de compteur(s) - 7 ans	0	0	0	0	0	0	0	0	0	0	0
Coûts de compteur(s) - 12 ans	0	0	0	0	0	0	0	0	0	0	0
Coûts de compteur(s) - 20 ans	0	0	0	0	0	0	0	0	0	0	0
Poste de Livraison - civil	1 412 333	0	0	0	0	0	0	0	0	0	0
Poste de Livraison - équipement	4 683 481	0	0	0	0	0	0	0	0	0	0
Transport	0	0	0	0	0	0	0	0	0	0	0
Actif non amortissable (terrain)	0	0	0	0	0	0	0	0	0	0	0
Frais Union des municipalités	0	0	0	0	0	0	0	0	0	0	0
Frais généraux corporatifs	341 481	0	0	0	0	0	0	0	0	0	0
PRC - 5 ans	0	0	0	0	0	0	0	0	0	0	0
PRC - 10 ans	0	0	0	0	0	0	0	0	0	0	0
CASEP - PRC 10 ans	0	0	0	0	0	0	0	0	0	0	0
Contributions raccordement réseau	0	0	0	0	0	0	0	0	0	0	0
CASEP - Immobilisations	0	0	0	0	0	0	0	0	0	0	0
Subventions extérieures	0	0	0	0	0	0	0	0	0	0	0
Contributions clients	0	0	0	0	0	0	0	0	0	0	0
Total - Investissement EXCLUANT les renouvellements de compteurs	8 018 016	0	0	0	0	0	0	0	0	0	0
Total - Investissement INCLUANT les renouvellements de compteurs	1 922 193										

Total - Coûts de projets pour fins d'approbation selon grille	7 676 536	... exclut les frais généraux, les contributions et les subventions extérieures
Base de calcul pour frais généraux corporatifs	7 676 536	
Frais généraux corporatifs imputés	341 481	... les frais généraux corporatifs doivent inclure des frais généraux relatifs aux renouvellements de compteurs
Frais généraux corporatifs - Taux applicable	4,45%	

1.3 Coûts d'opération	1	2	3	4	5	6	7	8	9	10
Type de client	0	0	0	0	0	0	0	0	0	0
Nombre de clients - année précédente	0	0	0	0	0	0	0	0	0	0
Nombre de clients - Clients 1ère année	0	0	0	0	0	0	0	0	0	0
Nombre de clients - Clients 2e année	0	0	0	0	0	0	0	0	0	0
Coûts d'opération statutaires selon la grille	0	15 000	15 000	15 000	15 000	15 000	15 000	15 000	15 000	15 000
Coûts d'opération spécifiques	0	0	0	0	0	0	0	0	0	0
Total - Coûts d'opération	0	15 000	15 000	15 000	15 000	15 000	15 000	15 000	15 000	15 000

Section 2 - Grille de calcul

2.1 Coût de service	0	1	2	3	4	5	6	7	8	9	10
Coûts d'opération	0	15 000	15 000	15 000	15 000	15 000	15 000	15 000	15 000	15 000	15 000
Taxe sur les services publics	45 808	44 723	43 638	42 553	41 468	40 383	39 298	38 213	37 128	36 043	
Redevances volumétriques	0	0	0	0	0	0	0	0	0	0	
Amortissement des immobilisations	172 168	172 168	172 168	172 168	172 168	172 168	172 168	172 168	172 168	172 168	
Impôts	-73 360	20 208	26 333	31 994	37 188	41 942	46 283	50 235	53 821	57 062	
Remboursement	488 154	438 427	428 699	418 972	409 244	399 517	389 789	380 062	370 334	360 607	
Total - Coût de service	0	607 770	690 526	685 838	680 686	675 068	669 910	664 752	659 594	654 436	

2.2 Base de tarification	0	1	2	3	4	5	6	7	8	9	10
Diminution de l'équité réglementaire	39 599	79 197	79 197	79 197	79 197	79 197	79 197	79 197	79 197	79 197	79 197
Remboursement de la dette réglementaire	46 485	92 971	92 971	92 971	92 971	92 971	92 971	92 971	92 971	92 971	92 971
Équité	3 688 287	3 648 689	3 569 491	3 490 294	3 411 096	3 331 899	3 252 701	3 173 504	3 094 307	3 015 109	2 935 912
Dette	4 309 729	4 283 243	4 190 272	4 097 301	4 004 331	3 911 360	3 818 389	3 725 418	3 632 447	3 539 476	3 446 505
Total - Base de tarification moyenne	0	7 911 932	7 759 764	7 587 595	7 415 427	7 243 259	7 071 090	6 898 922	6 726 753	6 554 585	6 382 417

2.3 Amortissement comptable et fiscal	0	1	2	3	4	5	6	7	8	9	10
Répartition UMO - Conduite	100,0%	0,0%	0,0%	0,0%	0,0%	0,0%	0,0%	0,0%	0,0%	0,0%	0,0%
Répartition UMO - Branchements	0,0%	0,0%	0,0%	0,0%	0,0%	0,0%	0,0%	0,0%	0,0%	0,0%	0,0%
Répartition Frais généraux corporatifs - Conduite	20,6%	0,0%	0,0%	0,0%	0,0%	0,0%	0,0%	0,0%	0,0%	0,0%	0,0%
Répartition Frais généraux corporatifs - Branchements	0,0%	0,0%	0,0%	0,0%	0,0%	0,0%	0,0%	0,0%	0,0%	0,0%	0,0%
Répartition Frais généraux corporatifs - Compteurs 5 ans	0,0%	0,0%	0,0%	0,0%	0,0%	0,0%	0,0%	0,0%	0,0%	0,0%	0,0%
Répartition Frais généraux corporatifs - Compteurs 7 ans	0,0%	0,0%	0,0%	0,0%	0,0%	0,0%	0,0%	0,0%	0,0%	0,0%	0,0%
Répartition Frais généraux corporatifs - Compteurs 12 ans	0,0%	0,0%	0,0%	0,0%	0,0%	0,0%	0,0%	0,0%	0,0%	0,0%	0,0%
Répartition Frais généraux corporatifs - Compteurs 20 ans	0,0%	0,0%	0,0%	0,0%	0,0%	0,0%	0,0%	0,0%	0,0%	0,0%	0,0%
Répartition Frais généraux corporatifs - Poste de Livraison - civil	18,4%	0,0%	0,0%	0,0%	0,0%	0,0%	0,0%	0,0%	0,0%	0,0%	0,0%
Répartition Frais généraux corporatifs - Poste de Livraison - équipement	61,0%	0,0%	0,0%	0,0%	0,0%	0,0%	0,0%	0,0%	0,0%	0,0%	0,0%
Répartition Frais généraux corporatifs - Transport	0,0%	0,0%	0,0%	0,0%	0,0%	0,0%	0,0%	0,0%	0,0%	0,0%	0,0%
Répartition Frais généraux corporatifs - Actif non amortissable (terrain)	0,0%	0,0%	0,0%	0,0%	0,0%	0,0%	0,0%	0,0%	0,0%	0,0%	0,0%
Répartition Contributions/subventions - Conduite	100,0%	100,0%	100,0%	100,0%	100,0%	100,0%	100,0%	100,0%	100,0%	100,0%	100,0%
Répartition Contributions/subventions - Branchements	0,0%	0,0%	0,0%	0,0%	0,0%	0,0%	0,0%	0,0%	0,0%	0,0%	0,0%

Compteurs - Réinvestissement	Renouvellement	0	1	2	3	4	5	6	7	8	9	10
Investissement en compteurs - 5 ans	5 ans	0	0	0	0	0	0	0	0	0	0	0
Investissement en compteurs - 7 ans	7 ans	0	0	0	0	0	0	0	0	0	0	0
Investissement en compteurs - 12 ans	12 ans	0	0	0	0	0	0	0	0	0	0	0
Investissement en compteurs - 20 ans	20 ans	0	0	0	0	0	0	0	0	0	0	0
CAPEX - Compteurs		0	0	0	0	0	0	0	0	0	0	0

Compteurs - Réinvestissement + frais généraux corporatifs affectés	0	1	2	3	4	5	6	7	8	9	10
Investissement en compteurs - 5 ans	0	0	0	0	0	0	0	0	0	0	0
Investissement en compteurs - 7 ans	0	0	0	0	0	0	0	0	0	0	0
Investissement en compteurs - 12 ans	0	0	0	0	0	0	0	0	0	0	0
Investissement en compteurs - 20 ans	0	0	0	0	0	0	0	0	0	0	0
CAPEX - Compteurs (incluant frais généraux corporatifs)	0	0	0	0	0	0	0	0	0	0	0
Frais généraux corporatifs relatifs aux coûts de compteur(s)	0	0	0	0	0	0	0	0	0	0	0

Additions	0	1	2	3	4	5	6	7	8	9	10
Frais de conduites - Total	1 651 028	0	0	0	0	0	0	0	0	0	0
Frais de branchement - Total	0	0	0	0	0	0	0	0	0	0	0
Frais de compteurs - 5 ans	0	0	0	0	0	0	0	0	0	0	0
Frais de compteurs - 7 ans	0	0	0	0	0	0	0	0	0	0	0
Frais de compteurs - 12 ans	0	0	0	0	0	0	0	0	0	0	0
Frais de compteurs - 20 ans	0	0	0	0	0	0	0	0	0	0	0
Poste de Livraison - civil	1 475 159	0	0	0	0						

Projet Poste de livraison Contrecoeur
(En dollars)

Paramètres principaux 2018-2019	
Taux d'effritement - Résidentiel et commercial (doit être positif)	15,0%
Amortissement comptable - Conduites	45,4 ans
Amortissement comptable - Branchements	20,9 ans
Amortissement fiscal - Conduites	6,0%
Amortissement fiscal - Branchements	6,0%
Amortissement fiscal - Compteurs	20,0%
Amortissement comptable et fiscal - PRC 5 ans	5,0 ans
Amortissement comptable et fiscal - PRC 10 ans	10,0 ans
Frais à l'Union des municipalités (lorsqu'applicable)	0,0%
Frais généraux corporatifs sur projets > 1,5 MS - Taux de base sur premier 1,5 MS	14,53%
Frais généraux corporatifs sur projets > 1,5 MS - Taux sur coût excédant 1,5 MS	2,00%
Taxe sur les services publics	1,5%
Taux de référence à la Régie de l'énergie (\$10/m ³)	0,62750
Taux de référence à la Régie du bâtiment (\$10/m ²)	0,46800
Taux d'imposition (féd. + prov.) - Année 1	26,63%
Taux d'imposition (féd. + prov.) - Année 2	26,53%
Taux d'imposition (féd. + prov.) - Année 3	26,50%
Taux d'imposition (féd. + prov.) - Année 4 et +	26,52%
Coût de la dette	3,390%
Coût de l'équité (ord. + priv.)	8,307%
Proportion de dette	54,0%
Proportion d'équité (ord. + priv.)	46,0%
Coût en capital prospectif pondéré	5,65%
Coût en capital prospectif après impôt	5,16%

Section 1 - Intrants

1.1 Clients - Compteurs - Volumes de vente - Tarifs - Revenus	11	12	13	14	15	16	17	18	19	20
Type de client										
Extension / Ajout de charge										
Nombre de mètres de conduite prévus										
Nombre de clients	0	0	0	0	0	0	0	0	0	0
Volume de vente en m ³ (100 %)										
Taux d'effritement (décision Régie)	15,00%	15,00%	15,00%	15,00%	15,00%	15,00%	15,00%	15,00%	15,00%	15,00%
Volume de vente en m ³ après effritement	0	0	0	0	0	0	0	0	0	0
Taux de distribution (en €/m ³)	0,0000	0,0000	0,0000	0,0000	0,0000	0,0000	0,0000	0,0000	0,0000	0,0000
Revenu de distribution	0	0	0	0	0	0	0	0	0	0
Nombre de compteur(s) - 5 ans	0	0	0	0	0	0	0	0	0	0
Nombre de compteur(s) - 7 ans	0	0	0	0	0	0	0	0	0	0
Nombre de compteur(s) - 12 ans	0	0	0	0	0	0	0	0	0	0
Nombre de compteur(s) - 20 ans	0	0	0	0	0	0	0	0	0	0

1.2 Coûts d'investissement (capitalisables)	11	12	13	14	15	16	17	18	19	20
Frais de conduite - Base	0	0	0	0	0	0	0	0	0	0
Frais de conduite - Frais généraux entrepreneurs	0	0	0	0	0	0	0	0	0	0
Frais de conduites - Total	45 ans	6,0%	4,45%	0	0	0	0	0	0	0
Frais de branchement - Base	0	0	0	0	0	0	0	0	0	0
Frais de branchement - Frais généraux entrepreneurs	0	0	0	0	0	0	0	0	0	0
Frais de branchement - Total	21 ans	6,0%	4,45%	0	0	0	0	0	0	0
Coûts de compteur(s) - 5 ans	5 ans	20,0%	4,45%	0	0	0	0	0	0	0
Coûts de compteur(s) - 7 ans	7 ans	20,0%	4,45%	0	0	0	0	0	0	0
Coûts de compteur(s) - 12 ans	12 ans	20,0%	4,45%	0	0	0	0	0	0	0
Coûts de compteur(s) - 20 ans	20 ans	20,0%	4,45%	0	0	0	0	0	0	0
Poste de Livraison - civil	41 ans	4,0%	4,448%	0	0	0	0	0	0	0
Poste de Livraison - équipement	49 ans	6,0%	4,448%	0	0	0	0	0	0	0
Transport	65 ans	8,0%	4,448%	0	0	0	0	0	0	0
Actif non amortissable (terrain)	0	0	0	0	0	0	0	0	0	0
Frais Union des municipalités	0,00%	4,45%	0	0	0	0	0	0	0	0
Frais généraux corporatifs	0	0	0	0	0	0	0	0	0	0
PRC - 5 ans	5 ans	5 ans	0	0	0	0	0	0	0	0
PRC - 10 ans	10 ans	10 ans	0	0	0	0	0	0	0	0
CASEP - PRC 10 ans	En mois ...	0	0	0	0	0	0	0	0	0
Contributions raccordement réseau	En mois ...	0	0	0	0	0	0	0	0	0
CASEP - Immobilisations	En mois ...	0	0	0	0	0	0	0	0	0
Subventions extérieures	En mois ...	0	0	0	0	0	0	0	0	0
Contributions clients	En mois ...	0	0	0	0	0	0	0	0	0
Total - Investissement EXCLUANT les renouvellements de compteurs		8 018 916	0	0	0	0	0	0	0	0
Total - Investissement INCLUANT les renouvellements de compteurs		1 922 193	0	0	0	0	0	0	0	0

Total - Coûts de projets pour fins d'approbation selon grille	7 676 536
Base de calcul pour frais généraux corporatifs	7 676 536
Frais généraux corporatifs imputés	347 481
Frais généraux corporatifs - Taux applicable	4,45%

1.3 Coûts d'opération	11	12	13	14	15	16	17	18	19	20
Type de client	a									
Type de projet	b									
Nombre de mètres de conduite	c									
Coûts d'opération statitaires selon la grille	0	0	0	0	0	0	0	0	0	0
Coûts d'opération spécifiques	15 000	15 000	15 000	15 000	15 000	15 000	15 000	15 000	15 000	15 000
Total - Coûts d'opération	15 000	15 000	15 000	15 000	15 000	15 000	15 000	15 000	15 000	15 000

Section 2 - Grille de calcul

2.1 Coût de service	11	12	13	14	15	16	17	18	19	20
Coûts d'opération	15 000	15 000	15 000	15 000	15 000	15 000	15 000	15 000	15 000	15 000
Taxe sur les services publics	34 958	33 872	32 787	31 702	30 617	29 532	28 447	27 362	26 277	25 192
Redevances volumétriques	0	0	0	0	0	0	0	0	0	0
Amortissement des immobilisations	172 168	172 168	172 168	172 168	172 168	172 168	172 168	172 168	172 168	172 168
Impôts	59 978	62 588	64 910	66 962	68 758	70 314	71 643	72 760	73 676	74 403
Rendement	359 879	341 152	331 424	321 696	311 968	302 241	292 514	282 786	273 059	263 331
Total - Coût de service	632 983	624 790	616 290	607 529	598 513	589 256	579 773	570 077	560 181	550 095

2.2 Base de tarification	11	12	13	14	15	16	17	18	19	20
Diminution de l'équité réglementaire	79 197	79 197	79 197	79 197	79 197	79 197	79 197	79 197	79 197	79 197
Remboursement de la dette réglementaire	92 971	92 971	92 971	92 971	92 971	92 971	92 971	92 971	92 971	92 971
Équité	2 856 714	2 777 517	2 698 319	2 619 122	2 539 924	2 460 727	2 381 530	2 302 332	2 223 135	2 143 937
Dette	3 351 534	3 266 563	3 181 592	3 096 621	3 011 650	2 926 679	2 841 708	2 756 737	2 671 766	2 586 795
Total - Base de tarification moyenne	6 210 244	6 038 960	5 865 912	5 693 743	5 521 575	5 349 406	5 177 238	5 005 070	4 832 901	4 660 733

2.3 Amortissement comptable et fiscal

11	12	13	14	15	16	17	18	19	20
Répartition UMO - Conduite	0,0%	0,0%	0,0%	0,0%	0,0%	0,0%	0,0%	0,0%	0,0%
Répartition UMO - Branchements	0,0%	0,0%	0,0%	0,0%	0,0%	0,0%	0,0%	0,0%	0,0%
Répartition Frais généraux corporatifs - Conduite	0,0%	0,0%	0,0%	0,0%	0,0%	0,0%	0,0%	0,0%	0,0%
Répartition Frais généraux corporatifs - Branchements	0,0%	0,0%	0,0%	0,0%	0,0%	0,0%	0,0%	0,0%	0,0%
Répartition Frais généraux corporatifs - Compteurs 5 ans	0,0%	0,0%	0,0%	0,0%	0,0%	0,0%	0,0%	0,0%	0,0%
Répartition Frais généraux corporatifs - Compteurs 7 ans	0,0%	0,0%	0,0%	0,0%	0,0%	0,0%	0,0%	0,0%	0,0%
Répartition Frais généraux corporatifs - Compteurs 12 ans	0,0%	0,0%	0,0%	0,0%	0,0%	0,0%	0,0%	0,0%	0,0%
Répartition Frais généraux corporatifs - Poste de Livraison - civil	0,0%	0,0%	0,0%	0,0%	0,0%	0,0%	0,0%	0,0%	0,0%
Répartition Frais généraux corporatifs - Poste de Livraison - équipement	0,0%	0,0%	0,0%	0,0%	0,0%	0,0%	0,0%	0,0%	0,0%
Répartition Frais généraux corporatifs - Transport	0,0%	0,0%	0,0%	0,0%	0,0%	0,0%	0,0%	0,0%	0,0%
Répartition Frais généraux corporatifs - Actif non amortissable (terrain)	0,0%	0,0%	0,0%	0,0%	0,0%	0,0%	0,0%	0,0%	0,0%
Répartition Contributions/subventions - Conduite	100,0%	100,0%	100,0%	100,0%	100,0%	100,0%	100,0%	100,0%	100,0%
Répartition Contributions/subventions - Branchements	0,0%	0,0%	0,0%	0,0%	0,0%	0,0%	0,0%	0,0%	0,0%

Compteurs - Réinvestissement	Renouvellement	11	12	13	14	15	16	17	18	19	20
Investissement en compteurs - 5 ans	5 ans	0	0	0	0	0	0	0	0	0	0
Investissement en compteurs - 7 ans	7 ans	0	0	0	0	0	0	0	0	0	0
Investissement en compteurs - 12 ans	12 ans	0	0	0	0	0	0	0	0	0	0
Investissement en compteurs - 20 ans	20 ans	0	0	0	0	0	0	0	0	0	0
CAPEX - Compteurs		0	0	0	0	0	0	0	0	0	0

Compteurs - Réinvestissement - frais généraux corporatifs affectés	11	12	13	14	15	16	17	18	19	20
Investissement en compteurs - 5 ans	0	0	0	0	0	0	0	0	0	0
Investissement en compteurs - 7 ans	0	0	0	0	0	0	0	0	0	0
Investissement en compteurs - 12 ans	0	0	0	0	0	0	0	0	0	0
Investissement en compteurs - 20 ans	0	0	0	0	0	0	0	0	0	0
CAPEX - Compteurs (incluant frais généraux corporatifs)	0	0	0	0	0	0	0	0	0	0
Frais généraux corporatifs relatifs aux coûts de compteur(s)	0	0	0	0	0	0	0	0	0	0

Additions	11	12	13	14	15	16	17	18	19	20
Frais de conduites - Total	1 651 028	0	0	0	0	0	0	0	0	0
Frais de branchement - Total	0	0	0	0	0	0	0	0	0	0
Frais de compteurs - 5 ans	0	0	0	0	0	0	0	0	0	0
Frais de compteurs - 7 ans	0	0	0	0	0	0	0	0	0	0
Frais de compteurs - 12 ans	0	0	0	0	0	0	0	0	0	0
Frais de compteurs - 20 ans	0	0	0	0	0	0	0	0	0	0
Poste de Livraison - civil	1 475 159	0	0	0	0	0	0	0	0	0
Poste de Livraison - équipement	4 891 830	0	0	0	0	0	0	0	0	0
Transport	0	0	0	0	0	0	0	0	0	0
Actif non amortissable (terrain)	0	0	0	0	0	0	0	0	0	0
PRC - 5 ans	0	0	0	0	0	0	0	0	0	0
PRC - 10 ans	0	0	0	0	0	0	0	0	0	0
CASEP PRC - 10 ans	0	0	0	0	0	0	0	0	0	0
Total	8 018 916	0	0	0	0	0	0	0	0	0

Amortissement comptable	11	12	13	14	15	16	17	18	19	20
Amort. - Frais de conduites - Total	45,4 ans	-36 356	-36 356	-36 356	-36 356	-36 356	-36 356	-36 356	-36 356	-36 356
Amort. - Frais de branchement - Total	20,9 ans	0	0	0	0	0	0	0	0	0
Amort. - Frais de compteurs 5 ans	5,0 ans	0	0	0	0	0	0	0	0	0
Amort. - Frais de compteurs 7 ans	7,0 ans	0	0	0	0	0	0	0	0	0
Amort. - Frais de compteurs 12 ans	12,0 ans	0	0	0	0	0	0	0	0	0
Amort. - Frais de compteurs 20 ans	20,0 ans	0	0	0	0	0	0	0	0	0
Amort. - Poste de Livraison - civil	41,0 ans	-35 979	-35 979	-35 979	-35 979	-35 979	-35 979	-35 979	-35 979	-35 979
Amort. - Poste de Livraison - équipement	49,0 ans	-99 833	-99 833	-99 833	-99 833	-99 833	-99 833	-99 833	-99 833	-99 833
Amort. - Transport	65,0 ans	0	0	0	0	0	0	0	0	0
Amort. - PRC 5 ans	5,0 ans	0	0	0						

Projet Poste de livraison Contrecoeur
(En dollars)

Paramètres principaux 2018-2019	
Taux d'effritement - Résidentiel et commercial (doit être positif)	15,0%
Amortissement comptable - Conduites	45,4 ans
Amortissement comptable - Branchements	20,9 ans
Amortissement fiscal - Conduites	6,0%
Amortissement fiscal - Branchements	6,0%
Amortissement fiscal - Compteurs	20,0%
Amortissement comptable et fiscal - PRC 5 ans	5,0 ans
Amortissement comptable et fiscal - PRC 10 ans	10,0 ans
Frais à l'Union des municipalités (lorsqu'applicable)	0,0%
Frais généraux corporatifs sur projets > 1,5 MS - Taux de base sur premier 1,5 MS	14,53%
Frais généraux corporatifs sur projets > 1,5 MS - Taux sur coût excédant 1,5 MS	2,00%
Taxe sur les services publics	1,5%
Taux de redévance à la Régie de l'énergie (\$/10 ^m)	0,65750
Taux de redévance à la Régie du bâtiment (\$/10 ^m)	0,46800
Taux d'imposition (féd. + prov.) - Année 1	26,63%
Taux d'imposition (féd. + prov.) - Année 2	26,53%
Taux d'imposition (féd. + prov.) - Année 3	26,50%
Taux d'imposition (féd. + prov.) - Année 4 et +	26,52%
Coût de la dette	3,390%
Coût de l'équité (ord. + priv.)	8,307%
Proportion de dette	54,0%
Proportion d'équité (ord. + priv.)	46,0%
Coût en capital prospectif pondéré	5,65%
Coût en capital prospectif après impôt	5,16%

Section 1 - Intrans

1.1 Clients - Compteurs - Volumes de vente - Tarifs - Revenus	21	22	23	24	25	26	27	28	29	30
Type de client										
Extension / Ajout de charge										
Nombre de mètres de conduite prévus										
Nombre de clients	0	0	0	0	0	0	0	0	0	0
Volume de vente en m ³ (100 %)										
Taux d'effritement (décision Régie)	15,00%	15,00%	15,00%	15,00%	15,00%	15,00%	15,00%	15,00%	15,00%	15,00%
Volume de vente en m ³ après effritement	0	0	0	0	0	0	0	0	0	0
Taux de distribution (en €/m ³)	0,0000	0,0000	0,0000	0,0000	0,0000	0,0000	0,0000	0,0000	0,0000	0,0000
Revenu de distribution	0	0	0	0	0	0	0	0	0	0
Nombre de compteur(s) - 5 ans	0	0	0	0	0	0	0	0	0	0
Nombre de compteur(s) - 7 ans	0	0	0	0	0	0	0	0	0	0
Nombre de compteur(s) - 12 ans	0	0	0	0	0	0	0	0	0	0
Nombre de compteur(s) - 20 ans	0	0	0	0	0	0	0	0	0	0

1.2 Coûts d'investissement (capitalisables)	21	22	23	24	25	26	27	28	29	30
Frais de conduite - Base	0	0	0	0	0	0	0	0	0	0
Frais de conduite - Frais généraux entrepreneurs	0	0	0	0	0	0	0	0	0	0
Frais de conduites - Total	45 ans	6,0%	4,45%	0	0	0	0	0	0	0
Frais de branchement - Base	0	0	0	0	0	0	0	0	0	0
Frais de branchement - Frais généraux entrepreneurs	0	0	0	0	0	0	0	0	0	0
Frais de branchement - Total	21 ans	6,0%	4,45%	0	0	0	0	0	0	0
Coûts de compteur(s) - 5 ans	5 ans	20,0%	4,45%	0	0	0	0	0	0	0
Coûts de compteur(s) - 7 ans	7 ans	20,0%	4,45%	0	0	0	0	0	0	0
Coûts de compteur(s) - 12 ans	12 ans	20,0%	4,45%	0	0	0	0	0	0	0
Coûts de compteur(s) - 20 ans	20 ans	20,0%	4,45%	0	0	0	0	0	0	0
Poste de Livraison - civil	41 ans	4,0%	4,448%	0	0	0	0	0	0	0
Poste de Livraison - équipement	49 ans	6,0%	4,448%	0	0	0	0	0	0	0
Transport	65 ans	8,0%	4,448%	0	0	0	0	0	0	0
Actif non amortissable (terrain)	0	0	0	0	0	0	0	0	0	0
Frais Union des municipalités	0,00%	4,45%	0	0	0	0	0	0	0	0
Frais généraux corporatifs	0	0	0	0	0	0	0	0	0	0
PRC - 5 ans	5 ans	5 ans	0	0	0	0	0	0	0	0
PRC - 10 ans	10 ans	10 ans	0	0	0	0	0	0	0	0
CASEP - PRC 10 ans	En mois ...	0	0	0	0	0	0	0	0	0
Contributions raccordement réseau	En mois ...	0	0	0	0	0	0	0	0	0
CASEP - Immobilisations	En mois ...	0	0	0	0	0	0	0	0	0
Subventions extérieures	En mois ...	0	0	0	0	0	0	0	0	0
Contributions clients	En mois ...	0	0	0	0	0	0	0	0	0
Total - Investissement EXCLUANT les renouvellements de compteurs		8 018 916	0	0	0	0	0	0	0	0
Total - Investissement INCLUANT les renouvellements de compteurs		1 922 193	0	0	0	0	0	0	0	0

Total - Coûts de projets pour fins d'approbation selon grille	7 676 536
Base de calcul pour frais généraux corporatifs	7 676 536
Frais généraux corporatifs imputés	341 481
Frais généraux corporatifs - Taux applicable	4,45%

1.3 Coûts d'opération	21	22	23	24	25	26	27	28	29	30
Type de client	a									
Type de projet	b									
Nombre de mètres de conduite	c									
Coûts d'opération statitaires selon la grille	0	0	0	0	0	0	0	0	0	0
Coûts d'opération spécifiques	15 000	15 000	15 000	15 000	15 000	15 000	15 000	15 000	15 000	15 000
Total - Coûts d'opération	15 000	15 000	15 000	15 000	15 000	15 000	15 000	15 000	15 000	15 000

Section 2 - Grille de calcul

2.1 Coût de service	21	22	23	24	25	26	27	28	29	30
Coûts d'opération	15 000	15 000	15 000	15 000	15 000	15 000	15 000	15 000	15 000	15 000
Taxe sur les services publics	24 107	23 022	21 937	20 852	19 767	18 682	17 597	16 512	15 427	14 342
Redevances volumétriques	0	0	0	0	0	0	0	0	0	0
Amortissement des immobilisations	172 168	172 168	172 168	172 168	172 168	172 168	172 168	172 168	172 168	172 168
Impôts	74 952	75 334	75 557	75 632	75 567	75 370	75 049	74 611	74 063	73 410
Rendement	253 504	243 376	234 149	224 421	214 694	204 966	195 239	185 511	175 784	166 056
Total - Coût de service	539 832	529 401	518 812	508 074	497 197	486 187	475 053	463 803	452 442	440 977

2.2 Base de tarification	21	22	23	24	25	26	27	28	29	30
Diminution de l'équité réglementaire	79 197	79 197	79 197	79 197	79 197	79 197	79 197	79 197	79 197	79 197
Remboursement de la dette réglementaire	92 971	92 971	92 971	92 971	92 971	92 971	92 971	92 971	92 971	92 971
Équité	2 064 740	1 985 542	1 906 345	1 827 147	1 747 950	1 668 752	1 589 555	1 510 358	1 431 160	1 351 963
Dette	2 421 825	2 336 854	2 251 883	2 166 912	2 081 941	1 996 970	1 911 999	1 827 028	1 742 058	1 657 087
Total - Base de tarification moyenne	4 488 565	4 316 396	4 144 228	3 972 059	3 799 891	3 627 723	3 455 554	3 283 386	3 111 218	2 939 049

2.3 Amortissement comptable et fiscal	21	22	23	24	25	26	27	28	29	30
<i>Additions après répartition des frais UMO, des frais généraux corporatifs et des contributions/subventions</i>										
Répartition UMO - Conduite	0,0%	0,0%	0,0%	0,0%	0,0%	0,0%	0,0%	0,0%	0,0%	0,0%
Répartition UMO - Branchements	0,0%	0,0%	0,0%	0,0%	0,0%	0,0%	0,0%	0,0%	0,0%	0,0%
Répartition Frais généraux corporatifs - Conduite	0,0%	0,0%	0,0%	0,0%	0,0%	0,0%	0,0%	0,0%	0,0%	0,0%
Répartition Frais généraux corporatifs - Branchements	0,0%	0,0%	0,0%	0,0%	0,0%	0,0%	0,0%	0,0%	0,0%	0,0%
Répartition Frais généraux corporatifs - Compteurs 5 ans	0,0%	0,0%	0,0%	0,0%	0,0%	0,0%	0,0%	0,0%	0,0%	0,0%
Répartition Frais généraux corporatifs - Compteurs 7 ans	0,0%	0,0%	0,0%	0,0%	0,0%	0,0%	0,0%	0,0%	0,0%	0,0%
Répartition Frais généraux corporatifs - Compteurs 12 ans	0,0%	0,0%	0,0%	0,0%	0,0%	0,0%	0,0%	0,0%	0,0%	0,0%
Répartition Frais généraux corporatifs - Compteurs 20 ans	0,0%	0,0%	0,0%	0,0%	0,0%	0,0%	0,0%	0,0%	0,0%	0,0%
Répartition Frais généraux corporatifs - Poste de Livraison - civil	0,0%	0,0%	0,0%	0,0%	0,0%	0,0%	0,0%	0,0%	0,0%	0,0%
Répartition Frais généraux corporatifs - Poste de Livraison - équipement	0,0%	0,0%	0,0%	0,0%	0,0%	0,0%	0,0%	0,0%	0,0%	0,0%
Répartition Frais généraux corporatifs - Transport	0,0%	0,0%	0,0%	0,0%	0,0%	0,0%	0,0%	0,0%	0,0%	0,0%
Répartition Frais généraux corporatifs - Actif non amortissable (terrain)	0,0%	0,0%	0,0%	0,0%	0,0%	0,0%	0,0%	0,0%	0,0%	0,0%
Répartition Contributions/subventions - Conduite	100,0%	100,0%	100,0%	100,0%	100,0%	100,0%	100,0%	100,0%	100,0%	100,0%
Répartition Contributions/subventions - Branchements	0,0%	0,0%	0,0%	0,0%	0,0%	0,0%	0,0%	0,0%	0,0%	0,0%

Compteurs - Réinvestissement	Renouvellement	21	22	23	24	25	26	27	28	29	30
Investissement en compteurs - 5 ans	5 ans	0	0	0	0	0	0	0	0	0	0
Investissement en compteurs - 7 ans	7 ans	0	0	0	0	0	0	0	0	0	0
Investissement en compteurs - 12 ans	12 ans	0	0	0	0	0	0	0	0	0	0
Investissement en compteurs - 20 ans	20 ans	0	0	0	0	0	0	0	0	0	0
CAPEX - Compteurs		0	0	0	0	0	0	0	0	0	0

Compteurs - Réinvestissement + frais généraux corporatifs affrétés	21	22	23	24	25	26	27	28	29	30
Investissement en compteurs - 5 ans	0	0	0	0	0	0	0	0	0	0
Investissement en compteurs - 7 ans	0	0	0	0	0	0	0	0	0	0
Investissement en compteurs - 12 ans	0	0	0	0	0	0	0	0	0	0
Investissement en compteurs - 20 ans	0	0	0	0	0	0	0	0	0	0
CAPEX - Compteurs (incluant frais généraux corporatifs)	0	0	0	0	0	0	0	0	0	0
Frais généraux corporatifs relatifs aux coûts de compteur(s)	0	0	0	0	0	0	0	0	0	0

Additions	21	22	23	24	25	26	27	28	29	30
Frais de conduites - Total	1 651 028	0	0	0	0	0	0	0	0	0
Frais de branchement - Total	0	0	0	0	0	0	0	0	0	0
Frais de compteurs - 5 ans	0	0	0	0	0	0	0	0	0	0
Frais de compteurs - 7 ans	0	0	0	0	0	0	0	0	0	0
Frais de compteurs - 12 ans	0	0	0	0	0	0	0	0	0	0
Frais de compteurs - 20 ans	0	0	0	0	0	0	0	0	0	0
Poste de Livraison - civil	1 475 159	0	0	0	0	0	0	0	0	0
Poste de Livraison - équipement	4 891 830	0	0	0	0	0	0	0	0	0
Transport	0	0	0	0	0	0	0	0	0	0
Actif non amortissable (terrain)	0	0	0	0	0	0	0	0	0	0
PRC - 5 ans	0	0	0	0	0	0	0	0	0	0
PRC - 10 ans	0	0	0	0	0	0	0	0	0	0
CASEP PRC - 10 ans	0	0	0	0	0	0	0	0	0	0
Total	8 018 916	0	0	0	0	0	0	0	0	0

Amortissement comptable	21	22	23	24	25	26	27	28	29	30
Amort. - Frais de conduites - Total	45,4 ans	-36 356	-36 356	-36 356	-36 356	-36 356	-36 356	-36 356	-36 356	-36 356
Amort. - Frais de branchement - Total	20,9 ans	0	0	0	0	0	0	0	0	0
Amort. - Frais de compteurs 5 ans	5,0 ans	0	0	0	0	0	0	0	0	0
Amort. - Frais de compteurs 7 ans	7,0 ans	0	0	0	0	0	0	0	0	0
Amort. - Frais de compteurs 12 ans	12,0 ans	0	0	0	0	0	0	0	0	0
Amort. - Frais de compteurs 20 ans	20,0 ans	0	0	0	0	0	0	0	0	0
Amort. - Poste de Livraison - civil	41,0 ans	-35 979	-35 979	-35 979	-35 979	-35 979	-35 979	-35 979	-35 979	-35 979
Amort. - Poste de Livraison - équipement	49,0 ans	-99 833								

Projet de remplacement d'un poste de livraison à Contrecoeur, R-4102-2019

	ÉNERGIR, S.E.C. CALCUL DU REVENU REQUIS BUDGET	REVENU REQUIS Paramètres 2018-2019 SRR-VERSION 19.2
---	--	---

Projet Poste de livraison Contrecoeur	Type de projet	Montérégie		Représentant	
	Type de client	Contrecoeur		Conseiller	
	Région			OTP	
	Municipalité			Coût en capital prospectif 5,65%	
	Longueur en mètres linéaires	0		Coût en capital prospectif après impôt 5,16%	

Total	0	1	2	3	4	5
Nombre de clients	0	0	0	0	0	0
Volume en m ³	0	0	0	0	0	0
Nombre de compteur(s) - 5 ans	0	0	0	0	0	0
Nombre de compteur(s) - 7 ans	0	0	0	0	0	0
Nombre de compteur(s) - 12 ans	0	0	0	0	0	0
Nombre de compteur(s) - 20 ans	0	0	0	0	0	0
Frais de conduite - Base	1 580 712	1 580 712	0	0	0	0
Frais de conduite - Frais généraux entrepreneurs		0	0	0	0	0
Frais de conduite	1 580 712	1 580 712	0	0	0	0
Frais de branchement - Base		0	0	0	0	0
Frais de branchement - Frais généraux entrepreneurs		0	0	0	0	0
Frais de branchement		0	0	0	0	0
Frais de compteur(s) - 5 ans		0	0	0	0	0
Frais de compteur(s) - 7 ans		0	0	0	0	0
Frais de compteur(s) - 12 ans		0	0	0	0	0
Frais de compteur(s) - 20 ans		0	0	0	0	0
Frais de compteur(s)		0	0	0	0	0
Autres coûts de projet	6 095 824	6 095 824	0	0	0	0
Actif non amortissable (terrain)		0	0	0	0	0
Frais UMQ		0	0	0	0	0
Frais généraux corporatifs (4,45%)	341 481	341 481	0	0	0	0
PRC - 5 ans		0	0	0	0	0
PRC - 10 ans		0	0	0	0	0
CASEP - PRC (10 ans)		0	0	0	0	0
Contrib. Raccord. réseau/ Délai/ Emplacement		0	0	0	0	0
CASEP - Immobilisations		0	0	0	0	0
Subventions extérieures		0	0	0	0	0
Contributions clients		0	0	0	0	0
Investissement total	8 018 016	8 018 016	0	0	0	0
Coût d'opération et coûts non capitalisables pendant la construction	0	15 000	15 000	15 000	15 000	15 000
Amortissement comptable		172 168	172 168	172 168	172 168	172 168
Taxe sur les services publics		45 808	44 723	43 638	42 553	41 468
Redevances		0	0	0	0	0
Impôts		(73 360)	20 208	26 333	31 994	37 188
Rendement		448 154	438 427	428 699	418 972	409 244
Revenu requis		607 770	690 526	685 838	680 686	675 068
Revenus		0	0	0	0	0
Taux de distribution (¢/m ³)		0,0000	0,0000	0,0000	0,0000	0,0000
Revenu de distribution (\$)		0	0	0	0	0
Contribution tarifaire annuelle	0	607 770	690 526	685 838	680 686	675 068
		6	7	8	9	10
Contribution tarifaire annuelle		669 010	662 538	655 678	648 451	640 879


Contribution tarifaire (3 ans)	1 775 497	Contribution tarifaire (15 ans)	6 468 841
Contribution tarifaire (5 ans)	2 834 706	Contribution tarifaire (20 ans)	7 533 545
Contribution tarifaire (10 ans)	4 954 451	Contribution tarifaire (40 ans)	9 319 231
Point mort tarifaire (années)	> 40 ans		
Taux de rendement interne (TRI 40 ans)	-4,24%		
Indice de profitabilité (IP 40 ans)	0,09		

VENTES

Représentant	Date ____/____/____	Directeur Ventes	Date ____/____/____	Cadre de direction Ventes	Date ____/____/____
Vice-président Commercialisation	Date ____/____/____	Présidente	Date ____/____/____		

CONDITIONS DE RÉALISATION

Projet de remplacement d'un poste de livraison à Contrecoeur, R-4102-2019

	ÉNERGIR, S.E.C. CALCUL DU REVENU REQUIS BUDGET	REVENU REQUIS Paramètres 2018-2019 SRR-VERSION 19.2
---	--	---

Projet Poste de livraison Contrecoeur	Type de projet	Montérégie	Représentant	
	Type de client	Contrecoeur	Conseiller	
	Région		OTP	
	Municipalité			
	Longueur en mètres linéaires	0	Coût en capital prospectif	5,65%
			Coût en capital prospectif après impôt	5,16%

	5	6	7	8	9	10
Nombre de clients	0	0	0	0	0	0
Volume en m ³	0	0	0	0	0	0
Nombre de compteur(s) - 5 ans	0	0	0	0	0	0
Nombre de compteur(s) - 7 ans	0	0	0	0	0	0
Nombre de compteur(s) - 12 ans	0	0	0	0	0	0
Nombre de compteur(s) - 20 ans	0	0	0	0	0	0
Frais de conduite - Base	0	0	0	0	0	0
Frais de conduite - Frais généraux entrepreneurs	0	0	0	0	0	0
Frais de conduite	0	0	0	0	0	0
Frais de branchement - Base	0	0	0	0	0	0
Frais de branchement - Frais généraux entrepreneurs	0	0	0	0	0	0
Frais de branchement	0	0	0	0	0	0
Frais de compteur(s) - 5 ans	0	0	0	0	0	0
Frais de compteur(s) - 7 ans	0	0	0	0	0	0
Frais de compteur(s) - 12 ans	0	0	0	0	0	0
Frais de compteur(s) - 20 ans	0	0	0	0	0	0
Frais de compteur(s)	0	0	0	0	0	0
Autres coûts de projet	0	0	0	0	0	0
Actif non amortissable (terrain)	0	0	0	0	0	0
Frais UMQ	0	0	0	0	0	0
Frais généraux corporatifs (4,45%)	0	0	0	0	0	0
PRC - 5 ans	0	0	0	0	0	0
PRC - 10 ans	0	0	0	0	0	0
CASEP - PRC (10 ans)	0	0	0	0	0	0
Contrib. Raccord. réseau/ Délai/ Emplacement	0	0	0	0	0	0
CASEP - Immobilisations	0	0	0	0	0	0
Subventions extérieures	0	0	0	0	0	0
Contributions clients	0	0	0	0	0	0
Investissement total	0	0	0	0	0	0
Coût d'opération et coûts non capitalisables pendant la construction	15 000	15 000	15 000	15 000	15 000	15 000
Amortissement comptable	172 168	172 168	172 168	172 168	172 168	172 168
Taxe sur les services publics	41 468	40 383	39 298	38 213	37 128	36 043
Redevances	0	0	0	0	0	0
Impôts	37 188	41 942	46 283	50 235	53 821	57 062
Rendement	409 244	399 517	389 789	380 062	370 334	360 607
Revenu requis	675 068	669 010	662 538	655 678	648 451	640 879
Revenus	0	0	0	0	0	0
Taux de distribution (¢/m ³)	0	0,0000	0,0000	0,0000	0,0000	0,0000
Revenu de distribution (\$)	0	0	0	0	0	0
Contribution tarifaire annuelle	675 068	669 010	662 538	655 678	648 451	640 879
		11	12	13	14	15
Contribution tarifaire annuelle		632 983	624 780	616 290	607 529	598 513


Contribution tarifaire (3 ans)	1 775 497	Contribution tarifaire (15 ans)	6 468 841
Contribution tarifaire (5 ans)	2 834 706	Contribution tarifaire (20 ans)	7 533 545
Contribution tarifaire (10 ans)	4 954 451	Contribution tarifaire (40 ans)	9 319 231
Point mort tarifaire (années)	> 40 ans		
Taux de rendement interne (TRI 40 ans)	-4,24%		
Indice de profitabilité (IP 40 ans)	0,09		

VENTES

Représentant	Date ____/____/____	Directeur Ventes	Date ____/____/____	Cadre de direction Ventes	Date ____/____/____
Vice-président Commercialisation	Date ____/____/____	Présidente	Date ____/____/____		

CONDITIONS DE RÉALISATION

Projet de remplacement d'un poste de livraison à Contrecoeur, R-4102-2019

	ÉNERGIR, S.E.C. CALCUL DU REVENU REQUIS BUDGET	REVENU REQUIS Paramètres 2018-2019 SRR-VERSION 19.2

Projet Poste de livraison Contrecoeur	Type de projet		Représentant	
	Type de client		Conseiller	
	Région	Montérégie	OTP	
	Municipalité	Contrecoeur		
	Longueur en mètres linéaires	0	Coût en capital prospectif	5,65%
			Coût en capital prospectif après impôt	5,16%

	10	11	12	13	14	15
Nombre de clients	0	0	0	0	0	0
Volume en m ³	0	0	0	0	0	0
Nombre de compteur(s) - 5 ans	0	0	0	0	0	0
Nombre de compteur(s) - 7 ans	0	0	0	0	0	0
Nombre de compteur(s) - 12 ans	0	0	0	0	0	0
Nombre de compteur(s) - 20 ans	0	0	0	0	0	0
Frais de conduite - Base	0	0	0	0	0	0
Frais de conduite - Frais généraux entrepreneurs	0	0	0	0	0	0
Frais de conduite	0	0	0	0	0	0
Frais de branchement - Base	0	0	0	0	0	0
Frais de branchement - Frais généraux entrepreneurs	0	0	0	0	0	0
Frais de branchement	0	0	0	0	0	0
Frais de compteur(s) - 5 ans	0	0	0	0	0	0
Frais de compteur(s) - 7 ans	0	0	0	0	0	0
Frais de compteur(s) - 12 ans	0	0	0	0	0	0
Frais de compteur(s) - 20 ans	0	0	0	0	0	0
Frais de compteur(s)	0	0	0	0	0	0
Autres coûts de projet	0	0	0	0	0	0
Actif non amortissable (terrain)	0	0	0	0	0	0
Frais UMQ	0	0	0	0	0	0
Frais généraux corporatifs (4,45%)	0	0	0	0	0	0
PRC - 5 ans	0	0	0	0	0	0
PRC - 10 ans	0	0	0	0	0	0
CASEP - PRC (10 ans)	0	0	0	0	0	0
Contrib. Raccord. réseau/ Délai/ Emplacement	0	0	0	0	0	0
CASEP - Immobilisations	0	0	0	0	0	0
Subventions extérieures	0	0	0	0	0	0
Contributions clients	0	0	0	0	0	0
Investissement total	0	0	0	0	0	0
Coût d'opération et coûts non capitalisables pendant la construction	15 000	15 000	15 000	15 000	15 000	15 000
Amortissement comptable	172 168	172 168	172 168	172 168	172 168	172 168
Taxe sur les services publics	36 043	34 958	33 872	32 787	31 702	30 617
Redevances	0	0	0	0	0	0
Impôts	57 062	59 978	62 588	64 910	66 962	68 758
Rendement	360 607	350 879	341 152	331 424	321 696	311 969
Revenu requis	640 879	632 983	624 780	616 290	607 529	598 513
Revenus	0	0	0	0	0	0
Taux de distribution (¢/m ³)	0	0,0000	0,0000	0,0000	0,0000	0,0000
Revenu de distribution (\$)	0	0	0	0	0	0
Contribution tarifaire annuelle	640 879	632 983	624 780	616 290	607 529	598 513
		16	17	18	19	20
Contribution tarifaire annuelle		589 256	579 773	570 077	560 181	550 095


Contribution tarifaire (3 ans)	1 775 497	Contribution tarifaire (15 ans)	6 468 841
Contribution tarifaire (5 ans)	2 834 706	Contribution tarifaire (20 ans)	7 533 545
Contribution tarifaire (10 ans)	4 954 451	Contribution tarifaire (40 ans)	9 319 231
Point mort tarifaire (années)	> 40 ans		
Taux de rendement interne (TRI 40 ans)	-4,24%		
Indice de profitabilité (IP 40 ans)	0,09		

VENTES

Représentant	Date ____/____/____	Directeur Ventes	Date ____/____/____	Cadre de direction Ventes	Date ____/____/____
Vice-président Commercialisation	Date ____/____/____	Présidente	Date ____/____/____		

CONDITIONS DE RÉALISATION

Projet de remplacement d'un poste de livraison à Contrecoeur, R-4102-2019

	ÉNERGIR, S.E.C. CALCUL DU REVENU REQUIS BUDGET	REVENU REQUIS Paramètres 2018-2019 SRR-VERSION 19.2
---	--	---

Projet Poste de livraison Contrecoeur	Type de projet	Montérégie Contrecoeur	Représentant
	Type de client		Conseiller
	Région		OTP
	Municipalité		Coût en capital prospectif 5,65%
	Longueur en mètres linéaires	0	Coût en capital prospectif après impc 5,16%

	15	16	17	18	19	20
Nombre de clients	0	0	0	0	0	0
Volume en m ³	0	0	0	0	0	0
Nombre de compteur(s) - 5 ans	0	0	0	0	0	0
Nombre de compteur(s) - 7 ans	0	0	0	0	0	0
Nombre de compteur(s) - 12 ans	0	0	0	0	0	0
Nombre de compteur(s) - 20 ans	0	0	0	0	0	0
Frais de conduite - Base	0	0	0	0	0	0
Frais de conduite - Frais généraux entrepreneurs	0	0	0	0	0	0
Frais de conduite	0	0	0	0	0	0
Frais de branchement - Base	0	0	0	0	0	0
Frais de branchement - Frais généraux entrepreneurs	0	0	0	0	0	0
Frais de branchement	0	0	0	0	0	0
Frais de compteur(s) - 5 ans	0	0	0	0	0	0
Frais de compteur(s) - 7 ans	0	0	0	0	0	0
Frais de compteur(s) - 12 ans	0	0	0	0	0	0
Frais de compteur(s) - 20 ans	0	0	0	0	0	0
Frais de compteur(s)	0	0	0	0	0	0
Autres coûts de projet	0	0	0	0	0	0
Actif non amortissable (terrain)	0	0	0	0	0	0
Frais UMQ	0	0	0	0	0	0
Frais généraux corporatifs (4,45%)	0	0	0	0	0	0
PRC - 5 ans	0	0	0	0	0	0
PRC - 10 ans	0	0	0	0	0	0
CASEP - PRC (10 ans)	0	0	0	0	0	0
Contrib. Raccord. réseau/ Délai/ Emplacement	0	0	0	0	0	0
CASEP - Immobilisations	0	0	0	0	0	0
Subventions extérieures	0	0	0	0	0	0
Contributions clients	0	0	0	0	0	0
Investissement total	0	0	0	0	0	0
Coût d'opération et coûts non capitalisables pendant la construction	15 000	15 000	15 000	15 000	15 000	15 000
Amortissement comptable	172 168	172 168	172 168	172 168	172 168	172 168
Taxe sur les services publics	30 617	29 532	28 447	27 362	26 277	25 192
Redevances	0	0	0	0	0	0
Impôts	68 758	70 314	71 643	72 760	73 676	74 403
Rendement	311 969	302 241	292 514	282 786	273 059	263 331
Revenu requis	598 513	589 256	579 773	570 077	560 181	550 095
Revenus	0	0	0	0	0	0
Taux de distribution (¢/m ³)	0	0,0000	0,0000	0,0000	0,0000	0,0000
Revenu de distribution (\$)	0	0	0	0	0	0
Contribution tarifaire annuelle	598 513	589 256	579 773	570 077	560 181	550 095
		21	22	23	24	25
Contribution tarifaire annuelle		539 832	529 401	518 812	508 074	497 197


Contribution tarifaire (3 ans)	1 775 497	Contribution tarifaire (15 ans)	6 468 841
Contribution tarifaire (5 ans)	2 834 706	Contribution tarifaire (20 ans)	7 533 545
Contribution tarifaire (10 ans)	4 954 451	Contribution tarifaire (40 ans)	9 319 231
Point mort tarifaire (années)	> 40 ans		
Taux de rendement interne (TRI 40 ans)	-4,24%		
Indice de profitabilité (IP 40 ans)	0,09		

VENTES

Représentant	Date ____/____/____	Directeur Ventes	Date ____/____/____	Cadre de direction Ventes	Date ____/____/____
Vice-président Commercialisation	Date ____/____/____	Présidente	Date ____/____/____		

CONDITIONS DE RÉALISATION

Projet de remplacement d'un poste de livraison à Contrecoeur, R-4102-2019

	ÉNERGIR, S.E.C. CALCUL DU REVENU REQUIS BUDGET	REVENU REQUIS Paramètres 2018-2019 SRR-VERSION 19.2
---	--	---

Projet Poste de livraison Contrecoeur	Type de projet	Représentant	
	Type de client	Conseiller	OTP
Région	Montérégie		
Municipalité	Contrecoeur		
Longueur en mètres linéaires	0	Coût en capital prospectif	5,65%
		Coût en capital prospectif après impôt	5,16%

	20	21	22	23	24	25
Nombre de clients	0	0	0	0	0	0
Volume en m³	0	0	0	0	0	0
Nombre de compteur(s) - 5 ans	0	0	0	0	0	0
Nombre de compteur(s) - 7 ans	0	0	0	0	0	0
Nombre de compteur(s) - 12 ans	0	0	0	0	0	0
Nombre de compteur(s) - 20 ans	0	0	0	0	0	0
Frais de conduite - Base	0	0	0	0	0	0
Frais de conduite - Frais généraux entrepreneurs	0	0	0	0	0	0
Frais de conduite	0	0	0	0	0	0
Frais de branchement - Base	0	0	0	0	0	0
Frais de branchement - Frais généraux entrepreneurs	0	0	0	0	0	0
Frais de branchement	0	0	0	0	0	0
Frais de compteur(s) - 5 ans	0	0	0	0	0	0
Frais de compteur(s) - 7 ans	0	0	0	0	0	0
Frais de compteur(s) - 12 ans	0	0	0	0	0	0
Frais de compteur(s) - 20 ans	0	0	0	0	0	0
Frais de compteur(s)	0	0	0	0	0	0
Autres coûts de projet	0	0	0	0	0	0
Actif non amortissable (terrain)	0	0	0	0	0	0
Frais UMQ	0	0	0	0	0	0
Frais généraux corporatifs (4,45%)	0	0	0	0	0	0
PRC - 5 ans	0	0	0	0	0	0
PRC - 10 ans	0	0	0	0	0	0
CASEP - PRC (10 ans)	0	0	0	0	0	0
Contrib. Raccord. réseau/ Délai/ Emplacement	0	0	0	0	0	0
CASEP - Immobilisations	0	0	0	0	0	0
Subventions extérieures	0	0	0	0	0	0
Contributions clients	0	0	0	0	0	0
Investissement total	0	0	0	0	0	0
Coût d'opération et coûts non capitalisables pendant la construction	15 000	15 000	15 000	15 000	15 000	15 000
Amortissement comptable	172 168	172 168	172 168	172 168	172 168	172 168
Taxe sur les services publics	25 192	24 107	23 022	21 937	20 852	19 767
Redevances	0	0	0	0	0	0
Impôts	74 403	74 952	75 334	75 557	75 632	75 567
Rendement	263 331	253 604	243 876	234 149	224 421	214 694
Revenu requis	550 095	539 832	529 401	518 812	508 074	497 197
Revenus	0	0	0	0	0	0
Taux de distribution (¢/m³)	0	0,0000	0,0000	0,0000	0,0000	0,0000
Revenu de distribution (\$)	0	0	0	0	0	0
Contribution tarifaire annuelle	550 095	539 832	529 401	518 812	508 074	497 197
		26	27	28	29	30
Contribution tarifaire annuelle		486 187	475 053	463 803	452 442	440 977


Contribution tarifaire (3 ans)	1 775 497	Contribution tarifaire (15 ans)	6 468 841
Contribution tarifaire (5 ans)	2 834 706	Contribution tarifaire (20 ans)	7 533 545
Contribution tarifaire (10 ans)	4 954 451	Contribution tarifaire (40 ans)	9 319 231
Point mort tarifaire (années)	> 40 ans		
Taux de rendement interne (TRI 40 ans)	-4,24%		
Indice de profitabilité (IP 40 ans)	0,09		

VENTES

Représentant	Date ____/____/____	Directeur Ventes	Date ____/____/____	Cadre de direction Ventes	Date ____/____/____
Vice-président Commercialisation	Date ____/____/____	Présidente	Date ____/____/____		

CONDITIONS DE RÉALISATION

Projet de remplacement d'un poste de livraison à Contrecoeur, R-4102-2019

	ÉNERGIR, S.E.C. CALCUL DU REVENU REQUIS BUDGET	REVENU REQUIS Paramètres 2018-2019 SRR-VERSION 19.2
---	--	---

Projet Poste de livraison Contrecoeur	Type de projet	Montérégie Contrecoeur	Représentant	
	Type de client		Conseiller	
	Région		OTP	
	Municipalité			
	Longueur en mètres linéaires	0	Coût en capital prospectif	5,65%
			Coût en capital prospectif après impôt	5,16%

	25	26	27	28	29	30
Nombre de clients	0	0	0	0	0	0
Volume en m³	0	0	0	0	0	0
Nombre de compteur(s) - 5 ans	0	0	0	0	0	0
Nombre de compteur(s) - 7 ans	0	0	0	0	0	0
Nombre de compteur(s) - 12 ans	0	0	0	0	0	0
Nombre de compteur(s) - 20 ans	0	0	0	0	0	0
Frais de conduite - Base	0	0	0	0	0	0
Frais de conduite - Frais généraux entrepreneurs	0	0	0	0	0	0
Frais de conduite	0	0	0	0	0	0
Frais de branchement - Base	0	0	0	0	0	0
Frais de branchement - Frais généraux entrepreneurs	0	0	0	0	0	0
Frais de branchement	0	0	0	0	0	0
Frais de compteur(s) - 5 ans	0	0	0	0	0	0
Frais de compteur(s) - 7 ans	0	0	0	0	0	0
Frais de compteur(s) - 12 ans	0	0	0	0	0	0
Frais de compteur(s) - 20 ans	0	0	0	0	0	0
Frais de compteur(s)	0	0	0	0	0	0
Autres coûts de projet	0	0	0	0	0	0
Actif non amortissable (terrain)	0	0	0	0	0	0
Frais UMQ	0	0	0	0	0	0
Frais généraux corporatifs (4,45%)	0	0	0	0	0	0
PRC - 5 ans	0	0	0	0	0	0
PRC - 10 ans	0	0	0	0	0	0
CASEP - PRC (10 ans)	0	0	0	0	0	0
Contrib. Raccord. réseau/ Délai/ Emplacement	0	0	0	0	0	0
CASEP - Immobilisations	0	0	0	0	0	0
Subventions extérieures	0	0	0	0	0	0
Contributions clients	0	0	0	0	0	0
Investissement total	0	0	0	0	0	0
Coût d'opération et coûts non capitalisables pendant la construction	15 000	15 000	15 000	15 000	15 000	15 000
Amortissement comptable	172 168	172 168	172 168	172 168	172 168	172 168
Taxe sur les services publics	19 767	18 682	17 597	16 512	15 427	14 342
Redevances	0	0	0	0	0	0
Impôts	75 567	75 370	75 049	74 611	74 063	73 410
Rendement	214 694	204 966	195 239	185 511	175 784	166 056
Revenu requis	497 197	486 187	475 053	463 803	452 442	440 977
Revenus	0	0	0	0	0	0
Taux de distribution (¢/m³)	0	0,0000	0,0000	0,0000	0,0000	0,0000
Revenu de distribution (\$)	0	0	0	0	0	0
Contribution tarifaire annuelle	497 197	486 187	475 053	463 803	452 442	440 977
		31	32	33	34	35
Contribution tarifaire annuelle		429 414	417 759	406 017	394 194	382 293


Contribution tarifaire (3 ans)	1 775 497	Contribution tarifaire (15 ans)	6 468 841
Contribution tarifaire (5 ans)	2 834 706	Contribution tarifaire (20 ans)	7 533 545
Contribution tarifaire (10 ans)	4 954 451	Contribution tarifaire (40 ans)	9 319 231
Point mort tarifaire (années)	> 40 ans		
Taux de rendement interne (TRI 40 ans)	-4,24%		
Indice de profitabilité (IP 40 ans)	0,09		

VENTES

Représentant	Date ____/____/____	Directeur Ventes	Date ____/____/____	Cadre de direction Ventes	Date ____/____/____
Vice-président Commercialisation	Date ____/____/____	Présidente	Date ____/____/____		

CONDITIONS DE RÉALISATION

Projet de remplacement d'un poste de livraison à Contrecoeur, R-4102-2019

	ÉNERGIR, S.E.C. CALCUL DU REVENU REQUIS BUDGET	REVENU REQUIS Paramètres 2018-2019 SRR-VERSION 19.2
---	--	---

Projet Poste de livraison Contrecoeur	Type de projet	Montérégie	Représentant	
	Type de client	Contrecoeur	Conseiller	
	Région		OTP	
	Municipalité			
	Longueur en mètres linéaires	0	Coût en capital prospectif	5,65%
			Coût en capital prospectif après impôt	5,16%

	30	31	32	33	34	35
Nombre de clients	0	0	0	0	0	0
Volume en m³	0	0	0	0	0	0
Nombre de compteur(s) - 5 ans	0	0	0	0	0	0
Nombre de compteur(s) - 7 ans	0	0	0	0	0	0
Nombre de compteur(s) - 12 ans	0	0	0	0	0	0
Nombre de compteur(s) - 20 ans	0	0	0	0	0	0
Frais de conduite - Base	0	0	0	0	0	0
Frais de conduite - Frais généraux entrepreneurs	0	0	0	0	0	0
Frais de conduite	0	0	0	0	0	0
Frais de branchement - Base	0	0	0	0	0	0
Frais de branchement - Frais généraux entrepreneurs	0	0	0	0	0	0
Frais de branchement	0	0	0	0	0	0
Frais de compteur(s) - 5 ans	0	0	0	0	0	0
Frais de compteur(s) - 7 ans	0	0	0	0	0	0
Frais de compteur(s) - 12 ans	0	0	0	0	0	0
Frais de compteur(s) - 20 ans	0	0	0	0	0	0
Frais de compteur(s)	0	0	0	0	0	0
Autres coûts de projet	0	0	0	0	0	0
Actif non amortissable (terrain)	0	0	0	0	0	0
Frais UMQ	0	0	0	0	0	0
Frais généraux corporatifs (4,45%)	0	0	0	0	0	0
PRC - 5 ans	0	0	0	0	0	0
PRC - 10 ans	0	0	0	0	0	0
CASEP - PRC (10 ans)	0	0	0	0	0	0
Contrib. Raccord. réseau/ Délai/ Emplacement	0	0	0	0	0	0
CASEP - Immobilisations	0	0	0	0	0	0
Subventions extérieures	0	0	0	0	0	0
Contributions clients	0	0	0	0	0	0
Investissement total	0	0	0	0	0	0
Coût d'opération et coûts non capitalisables pendant la construction	15 000	15 000	15 000	15 000	15 000	15 000
Amortissement comptable	172 168	172 168	172 168	172 168	172 168	172 168
Taxe sur les services publics	14 342	13 257	12 172	11 087	10 002	8 917
Redevances	0	0	0	0	0	0
Impôts	73 410	72 660	71 818	70 888	69 877	68 789
Rendement	166 056	156 329	146 601	136 874	127 146	117 419
Revenu requis	440 977	429 414	417 759	406 017	394 194	382 293
Revenus	0	0	0	0	0	0
Taux de distribution (¢/m³)	0	0,0000	0,0000	0,0000	0,0000	0,0000
Revenu de distribution (\$)	0	0	0	0	0	0
Contribution tarifaire annuelle	440 977	429 414	417 759	406 017	394 194	382 293
		36	37	38	39	40
Contribution tarifaire annuelle		370 320	358 278	346 171	334 004	321 779


Contribution tarifaire (3 ans)	1 775 497	Contribution tarifaire (15 ans)	6 468 841
Contribution tarifaire (5 ans)	2 834 706	Contribution tarifaire (20 ans)	7 533 545
Contribution tarifaire (10 ans)	4 954 451	Contribution tarifaire (40 ans)	9 319 231
Point mort tarifaire (années)	> 40 ans		
Taux de rendement interne (TRI 40 ans)	-4,24%		
Indice de profitabilité (IP 40 ans)	0,09		

VENTES

Représentant	Date ____/____/____	Directeur Ventes	Date ____/____/____	Cadre de direction Ventes	Date ____/____/____
Vice-président Commercialisation	Date ____/____/____	Présidente	Date ____/____/____		

CONDITIONS DE RÉALISATION

Projet de remplacement d'un poste de livraison à Contrecoeur, R-4102-2019

	ÉNERGIR, S.E.C. CALCUL DU REVENU REQUIS BUDGET	REVENU REQUIS Paramètres 2018-2019 SRR-VERSION 19.2
---	--	---

Projet Poste de livraison Contrecoeur	Type de projet	Montérégie		Représentant	
	Type de client	Contrecoeur		Conseiller	
	Région			OTP	
	Municipalité			Coût en capital prospectif	5,65%
	Longueur en mètres linéaires	0		Coût en capital prospectif après impôt	5,16%

	35	36	37	38	39	40
Nombre de clients	0	0	0	0	0	0
Volume en m ³	0	0	0	0	0	0
Nombre de compteur(s) - 5 ans	0	0	0	0	0	0
Nombre de compteur(s) - 7 ans	0	0	0	0	0	0
Nombre de compteur(s) - 12 ans	0	0	0	0	0	0
Nombre de compteur(s) - 20 ans	0	0	0	0	0	0
Frais de conduite - Base	0	0	0	0	0	0
Frais de conduite - Frais généraux entrepreneurs	0	0	0	0	0	0
Frais de conduite	0	0	0	0	0	0
Frais de branchement - Base	0	0	0	0	0	0
Frais de branchement - Frais généraux entrepreneurs	0	0	0	0	0	0
Frais de branchement	0	0	0	0	0	0
Frais de compteur(s) - 5 ans	0	0	0	0	0	0
Frais de compteur(s) - 7 ans	0	0	0	0	0	0
Frais de compteur(s) - 12 ans	0	0	0	0	0	0
Frais de compteur(s) - 20 ans	0	0	0	0	0	0
Frais de compteur(s)	0	0	0	0	0	0
Autres coûts de projet	0	0	0	0	0	0
Actif non amortissable (terrain)	0	0	0	0	0	0
Frais UMQ	0	0	0	0	0	0
Frais généraux corporatifs (4,45%)	0	0	0	0	0	0
PRC - 5 ans	0	0	0	0	0	0
PRC - 10 ans	0	0	0	0	0	0
CASEP - PRC (10 ans)	0	0	0	0	0	0
Contrib. Raccord. réseau/ Délai/ Emplacement	0	0	0	0	0	0
CASEP - Immobilisations	0	0	0	0	0	0
Subventions extérieures	0	0	0	0	0	0
Contributions clients	0	0	0	0	0	0
Investissement total	0	0	0	0	0	0
Coût d'opération et coûts non capitalisables pendant la construction	15 000	15 000	15 000	15 000	15 000	15 000
Amortissement comptable	172 168	172 168	172 168	172 168	172 168	172 168
Taxe sur les services publics	8 917	7 832	6 747	5 662	4 577	3 492
Redevances	0	0	0	0	0	0
Impôts	68 789	67 628	66 399	65 105	63 750	62 338
Rendement	117 419	107 691	97 964	88 236	78 509	68 781
Revenu requis	382 293	370 320	358 278	346 171	334 004	321 779
Revenus	0	0	0	0	0	0
Taux de distribution (¢/m ³)	0	0,0000	0,0000	0,0000	0,0000	0,0000
Revenu de distribution (\$)	0	0	0	0	0	0
Contribution tarifaire annuelle	382 293	370 320	358 278	346 171	334 004	321 779

Contribution tarifaire annuelle						
---------------------------------	--	--	--	--	--	--

Contribution tarifaire (3 ans)	1 775 497	Contribution tarifaire (15 ans)	6 468 841
Contribution tarifaire (5 ans)	2 834 706	Contribution tarifaire (20 ans)	7 533 545
Contribution tarifaire (10 ans)	4 954 451	Contribution tarifaire (40 ans)	9 319 231
Point mort tarifaire (années)	> 40 ans		
Taux de rendement interne (TRI 40 ans)	-4,24%		
Indice de profitabilité (IP 40 ans)	0,09		

VENTES

Représentant	Date ____/____/____	Directeur Ventes	Date ____/____/____	Cadre de direction Ventes	Date ____/____/____
Vice-président Commercialisation	Date ____/____/____	Présidente	Date ____/____/____		

CONDITIONS DE RÉALISATION