

Montmagny Vol 100% (En dollars) Paramètres principaux 2016-2019 Résultats TRI 40 ans 6,00%



Drille des coûts marginaux statutaires 2016-2019 Extension Conduites

Section 1 - Intrants

1.1 Clients - Compresseurs - Volumes de vente - Tarifs - Revenus

Table with 34 columns (years) and rows for Type de client, Extension / Apôt de charge, Nombre de clients, and various revenue metrics.

1.2 Coûts d'investissement (capitalisables)

Table with 34 columns (years) and rows for Frais de conduites, Frais de branchement, Frais de livraison, and other investment costs.

Table with 34 columns (years) and rows for Frais généraux, Frais de calcul pour frais généraux, and Frais généraux corporels.

1.3 Coûts d'opération

Table with 34 columns (years) and rows for Type de client, Nombre de clients, and various operational costs.

Section 2 - Grille de calcul

2.1 Coût de service

Table with 34 columns (years) and rows for Coûts d'opération, Frais de service, and other service-related costs.

2.2 Base de tarification

Table with 34 columns (years) and rows for Dimension de l'ajout réglementaire, Remboursement de la dette réglementaire, and other tariff-related metrics.

2.3 Amortissement comptable et fiscal

Table with 34 columns (years) and rows for Amortissement comptable, Amortissement fiscal, and other amortization metrics.

Table with 34 columns (years) and rows for Additions, Frais de conduites, Frais de branchement, and other financial additions.


Amortissements nettes (calculés de la TSP)

Table with 34 columns (years) and rows for Amortissements nettes, including sub-sections for FNACC and other financial metrics.

Original : 2019.10.21

Financ. - Service	362 241	335 073	318 319	302 403	287 283	272 919	259 273	246 309	233 904	222 294	211 179	200 620	190 989	181 080	172 007	163 407	155 236	147 474	140 101	133 096	126 441	120 119	114 113	108 407	102 987	97 838	92 946	88 298	83 883	79 689	75 705	71 920	68 324	64 907	61 662	58 579	55 650	52 867	50 224	47 713	45 327	5 911	80 826		
	12 221 637	11 574 824	10 924 948	10 276 627	9 627 154	9 048 152	8 527 377	8 063 389	7 649 459	7 285 098	6 969 730	6 699 116	6 468 470	6 274 433	6 110 823	5 974 672	5 862 555	5 774 689	5 698 638	5 633 565	5 578 734	5 534 455	5 499 512	5 473 744	5 457 588	5 450 556	5 452 792	5 464 292	5 485 028	5 515 138	5 554 361	5 607 742	5 674 689	5 756 822	5 852 274	5 969 689	6 108 129	6 268 607	6 443 044	6 634 654	6 844 258				
Amortissement fiscal																																													
Amort. fiscal - Frais de concédés - Total	150.0%	8.0%	-1 170 533	-83 225	-267 198	-269 968	-263 788	-258 542	-254 229	-249 775	-246 129	-243 241	-240 987	-239 267	-238 007	-237 157	-236 659	-236 428	-236 408	-236 583	-237 047	-237 783	-238 773	-240 007	-241 483	-243 207	-245 171	-247 375	-249 819	-252 502	-255 425	-258 588	-261 991	-265 734	-269 807	-274 209	-278 940	-283 999	-289 376	-295 069	-301 084	-307 421	-314 081	-321 054	
Amort. fiscal - Frais de amortissement - Total	150.0%	8.0%	51 658	1 135	-20 229	-14 155	-13 287	-12 493	-11 740	-11 036	-10 374	-9 751	-9 166	-8 614	-8 099	-7 613	-7 157	-6 727	-6 324	-5 944	-5 593	-5 269	-4 971	-4 697	-4 447	-4 219	-4 013	-3 825	-3 653	-3 495	-3 351	-3 220	-3 100	-2 991	-2 893	-2 805	-2 727	-2 659	-2 599	-2 547	-2 494	-2 448	-2 401		
Amort. fiscal - Coûts de composants - 5 ans	150.0%	20.0%	-1 797	838	-671	-537	-428	-334	-258	-199	-148	-102	-66	-36	-15	11	28	58	91	126	164	204	246	290	336	384	433	483	534	586	639	693	748	804	861	919	978	1 038	1 099	1 161	1 224	1 288	1 353		
Amort. fiscal - Coûts de composants - 7 ans	150.0%	20.0%	-6 555	-3 541	-2 872	-2 136	-1 710	-1 388	-1 095	-848	-623	-423	-254	-121	13	62	111	160	209	258	307	356	405	454	503	552	601	650	699	748	797	846	895	944	993	1 042	1 091	1 140	1 189	1 238	1 287	1 336	1 385		
Amort. fiscal - Coûts de composants - 12 ans	150.0%	20.0%	-3 030	-1 647	-1 187	-924	-729	-582	-463	-364	-282	-214	-156	-104	-63	-31	11	41	71	101	131	161	191	221	251	281	311	341	371	401	431	461	491	521	551	581	611	641	671	701	731	761	791		
Amort. fiscal - Coûts de composants - 20 ans	150.0%	20.0%	-1 986	0	0	0	0	0	0	0	0	0	0	0	0	0	0	0	0	0	0	0	0	0	0	0	0	0	0	0	0	0	0	0	0	0	0	0	0	0	0	0	0		
Amort. fiscal - Frais de Livraison - client	150.0%	6.0%	0	0	0	0	0	0	0	0	0	0	0	0	0	0	0	0	0	0	0	0	0	0	0	0	0	0	0	0	0	0	0	0	0	0	0	0	0	0	0	0	0		
Amort. fiscal - Frais de Livraison - équipement	150.0%	6.0%	0	0	0	0	0	0	0	0	0	0	0	0	0	0	0	0	0	0	0	0	0	0	0	0	0	0	0	0	0	0	0	0	0	0	0	0	0	0	0	0	0		
Amort. fiscal - Service	150.0%	5.0%	-27 168	-15 754	-15 916	-15 130	-14 364	-13 646	-12 964	-12 315	-11 700	-11 115	-10 559	-10 031	-9 529	-9 053	-8 600	-8 170	-7 762	-7 374	-7 005	-6 655	-6 322	-6 006	-5 706	-5 420	-5 149	-4 892	-4 647	-4 415	-4 194	-3 984	-3 785	-3 596	-3 416	-3 245	-3 083	-2 929	-2 782	-2 643	-2 511	-2 386	0		
Amort. fiscal - PRC 5 ans	15.0 ans	0	0	0	0	0	0	0	0	0	0	0	0	0	0	0	0	0	0	0	0	0	0	0	0	0	0	0	0	0	0	0	0	0	0	0	0	0	0	0	0	0	0		
Amort. fiscal - PRC 10 ans	10.0 ans	0	-1 168 231	-152 979	-389 151	-580 523	-841 473	-1 125 203	-1 497 449	-2 086 144	-2 820 429	-3 658 820	-4 642 333	-5 820 962	-7 244 869	-8 964 192	-11 038 962	-13 524 366	-16 584 466	-20 284 366	-24 684 192	-30 844 000	-38 834 000	-48 734 000	-60 614 000	-74 554 000	-90 634 000	-108 944 000	-129 564 000	-152 564 000	-178 004 000	-205 964 000	-246 404 000	-299 404 000	-365 964 000	-447 164 000	-544 004 000	-657 604 000	-788 964 000	-938 004 000	-1 105 964 000	-1 392 004 000	-1 807 004 000	-2 361 004 000	
2.4 Impôts			0	1	2	3	4	5	6	7	8	9	10	11	12	13	14	15	16	17	18	19	20	21	22	23	24	25	26	27	28	29	30	31	32	33	34	35	36	37	38	39	40		
Bénéfice net théorique comptable			488 766	238 077	265 513	248 949	240 938	233 154	225 143	217 964	210 614	202 003	194 614	187 783	181 963	176 522	171 529	166 950	162 822	159 014	147 946	141 978	136 182	130 762	124 465	118 482	112 720	108 429	102 977	97 381	92 617	87 802	81 715	76 119	70 523	64 927	59 331	54 795	49 644	44 575	39 123	33 627			
Déduction comptable			-284 347	-173 275	-209 672	-209 672	-209 668	-209 668	-209 667	-209 667	-209 667	-209 667	-209 667	-209 667	-209 667	-209 667	-209 667	-209 667	-209 667	-209 667	-209 667	-209 667	-209 667	-209 667	-209 667	-209 667	-209 667	-209 667	-209 667	-209 667	-209 667	-209 667	-209 667	-209 667	-209 667	-209 667	-209 667	-209 667	-209 667	-209 667	-209 667	-209 667	-209 667	-209 667	
Déduction fiscale			-1 182 231	-152 979	-389 151	-580 523	-841 473	-1 125 203	-1 497 449	-2 086 144	-2 820 429	-3 658 820	-4 642 333	-5 820 962	-7 244 869	-8 964 192	-11 038 962	-13 524 366	-16 584 466	-20 284 366	-24 684 192	-30 844 000	-38 834 000	-48 734 000	-60 614 000	-74 554 000	-90 634 000	-108 944 000	-129 564 000	-152 564 000	-178 004 000	-205 964 000	-246 404 000	-299 404 000	-365 964 000	-447 164 000	-544 004 000	-657 604 000	-788 964 000	-938 004 000	-1 105 964 000	-1 392 004 000	-1 807 004 000	-2 361 004 000	
Taux d'impôt			26.63%	26.53%	26.50%	26.50%	26.50%	26.50%	26.50%	26.50%	26.50%	26.50%	26.50%	26.50%	26.50%	26.50%	26.50%	26.50%	26.50%	26.50%	26.50%	26.50%	26.50%	26.50%	26.50%	26.50%	26.50%	26.50%	26.50%	26.50%	26.50%	26.50%	26.50%	26.50%	26.50%	26.50%	26.50%	26.50%	26.50%	26.50%	26.50%	26.50%	26.50%	26.50%	
1 - taux d'impôt			73.37%	73.47%	73.50%	73.50%	73.50%	73.50%	73.50%	73.50%	73.50%	73.50%	73.50%	73.50%	73.50%	73.50%	73.50%	73.50%	73.50%	73.50%	73.50%	73.50%	73.50%	73.50%	73.50%	73.50%	73.50%	73.50%	73.50%	73.50%	73.50%	73.50%	73.50%	73.50%	73.50%	73.50%	73.50%	73.50%	73.50%	73.50%	73.50%	73.50%	73.50%	73.50%	
Impôts (montant net)			0	-236 118	-110 022	-63 187	-74 875	-80 809	-85 900	-91 385	-94 626	-100 106	-104 737	-114 302	-123 524	-130 210	-133 102	-135 500	-138 055	-141 226	-144 395	-147 341	-150 093	-152 512	-154 078	-155 486	-157 712	-159 852	-161 340	-162 985	-164 102	-164 586	-165 189	-165 714	-166 169	-166 554	-166 878	-167 143	-167 388	-167 613	-167 818	-168 004	-168 171	-168 319	-168 448
Impôts sans dédu			0	-236 118	-110 022	-63 187	-74 875	-80 809	-85 900	-91 385	-94 626	-100 106	-104 737	-114 302	-123 524	-130 210	-133 102	-135 500	-138 055	-141 226	-144 395	-147 341	-150 093	-152 512	-154 078	-155 486	-157 712	-159 852	-161 340	-162 985	-164 102	-164 586	-165 189	-165 714	-166 169	-166 554	-166 878	-167 143	-167 388	-167 613	-167 818	-168 004	-168 171	-168 319	-168 448
2.5 TRI, indice de profitabilité et point mort tarifaire			0	1	2	3	4	5	6	7	8	9	10	11	12	13	14	15	16	17	18	19	20	21	22	23	24	25	26	27	28	29	30	31	32	33	34	35	36	37	38	39	40		
Investissement et coûts non capitalisables			-12 791 238	6 331 070	-754 630	-123 163	0	-5 968	0	-21 774	-1 607	0	-5 968	0	-10 032	-13 794	-25 536	-7 075	0	0	0	0	0	0	-6 626	-31 649	-11 811	0	-10 032	-19 762	-3 762	0	-21 774	-1 607	-5 968	0	0	0	0	0	0	0	0	0	0
Revenu			520 576	725 599	806 884	806 884	806 884	806 884	806 884	806 884	806 884	806 884	806 884	806 884	806 884	806 884	806 884	806 884	806 884	806 884	806 884	806 884	806 884	806 884	806 884	806 884	806 884	806 884	806 884	806 884	806 884	806 884	806 884	806 884	806 884	806 884	806 884	806 884	806 884	806 884	806 884	806 884	806 884	806 884	
CFEX, taxes fiscales et redresses			0	236 118	-110 022	-63 187	-74 875	-80 809	-85 900	-91 385	-94 626	-100 106	-104 737	-114 302	-123 524	-130 21																													

Énergir, s.e.c.
Projet d'extension de réseau entre Saint-Henri et Montmagny, R-4109-2019

	ÉNERGIR, S.E.C. CALCUL DU REVENU REQUIS BUDGET	REVENU REQUIS Paramètres 2018-2019 SRR-VERSION 19.2
---	--	---

Montmagny Vol 100%	Type de projet Type de client Région Municipalité	Extension CIL Québec Montmagny	Représentant Conseiller OTP	17-000008
	Longueur en mètres linéaires	79 725	Coût en capital prospectif D-2018-061 Coût en capital prospectif après impôt	5,65% 5,16%


En milliers de dollars (sauf lorsque mentionné)	Total	0	1	2	3	4	5
Nombre de clients			22	64	98	98	98
Volume à 100% en m ³			4 862 484	5 786 191	6 148 435	6 148 435	6 148 435
Volume ajusté en m ³			4 133 111	4 918 262	5 226 170	5 226 170	5 226 170
Nombre de compteur(s) - 5 ans		1	0	0	0	0	0
Nombre de compteur(s) - 7 ans		11	1	0	0	0	0
Nombre de compteur(s) - 12 ans		8	11	3	0	0	0
Nombre de compteur(s) - 20 ans		2	30	31	0	0	0
Frais de conduite - Base	50 888,5	50 888,5	0,0	0,0	0,0	0,0	0,0
Frais de conduite - Frais généraux entrepreneurs		0,0	0,0	0,0	0,0	0,0	0,0
Frais de conduite	50 888,5	50 888,5	0,0	0,0	0,0	0,0	0,0
Frais de branchement - Base	1 716,8	616,0	625,0	475,9	0,0	0,0	0,0
Frais de branchement - Frais généraux entrepreneurs		0,0	0,0	0,0	0,0	0,0	0,0
Frais de branchement	1 716,8	616,0	625,0	475,9	0,0	0,0	0,0
Frais de compteur(s) - 5 ans			5,9	0,0	0,0	0,0	5,9
Frais de compteur(s) - 7 ans			21,3	1,6	0,0	0,0	0,0
Frais de compteur(s) - 12 ans			9,8	13,5	3,7	0,0	0,0
Frais de compteur(s) - 20 ans			0,6	9,7	10,0	0,0	0,0
Frais de compteur(s)	333,2	37,7	24,8	13,7	0,0	0,0	5,9
Servitudes	353,9	353,9	0,0	0,0	0,0	0,0	0,0
Actif non amortissable (terrain)	68,1	68,1	0,0	0,0	0,0	0,0	0,0
Frais UMQ		0,0	0,0	0,0	0,0	0,0	0,0
Frais généraux corporatifs (2,36%)	1 255,0	1 227,2	12,9	9,7	0,0	0,0	0,1
PRC - 5 ans			0,0	0,0	0,0	0,0	0,0
PRC - 10 ans	534,6		206,2	205,3	123,2	0,0	0,0
CASEP - PRC (10 ans)			0,0	0,0	0,0	0,0	0,0
Contrib. Raccord. réseau/ Délai/ Emplacement		0,0	0,0	0,0	0,0	0,0	0,0
CASEP - Immobilisations		0,0	0,0	0,0	0,0	0,0	0,0
Subventions extérieures	(47 600,0)	(40 400,0)	(7 200,0)	0,0	0,0	0,0	0,0
Contributions clients		0,0	0,0	0,0	0,0	0,0	0,0
Investissement total	7 550,1	12 791,3	(6 331,2)	704,6	123,2	0,0	6,0
Coût d'opération et coûts non capitalisables pendant la construction		0,0	58,0	66,5	71,2	68,3	68,3
Amortissement comptable			284,9	173,3	209,7	209,7	209,7
Taxe sur les services publics			183,8	86,0	92,2	89,3	86,3
Redevances			4,7	5,5	5,9	5,9	5,9
Impôts			(143,2)	93,3	23,8	35,2	39,3
Rendement			722,7	352,0	377,8	368,1	356,3
Revenu requis			1 111,0	776,6	780,6	776,4	765,8
Revenus			0,0	0,0	0,0	0,0	0,0
Taux de distribution (¢/m ³)			13,3211	14,7552	15,4393	15,4393	15,4393
Revenu de distribution (k\$)			550,6	725,7	806,9	806,9	806,9
Contribution tarifaire annuelle		0,0	560,4	50,9	(26,3)	(30,5)	(41,1)
			6	7	8	9	10
Contribution tarifaire annuelle			(52,5)	(63,8)	(76,6)	(87,8)	(100,2)

Contribution tarifaire (3 ans)	553,7	Contribution tarifaire (15 ans)	(169,9)
Contribution tarifaire (5 ans)	498,1	Contribution tarifaire (20 ans)	(600,3)
Contribution tarifaire (10 ans)	256,1	Contribution tarifaire (40 ans)	(1 976,2)
Point mort tarifaire (années)	13,10		
Taux de rendement interne (TRI 40 ans)	6,60%		
Indice de profitabilité (IP 40 ans)	1,21		

VENTES			
Représentant	Date ____/____/____	Directeur Ventes	Date ____/____/____
		Cadre de direction Ventes	Date ____/____/____
Vice-président Commercialisation	Date ____/____/____	Présidente	Date ____/____/____

CONDITIONS DE RÉALISATION

Énergir, s.e.c.
Projet d'extension de réseau entre Saint-Henri et Montmagny, R-4109-2019

	ÉNERGIR, S.E.C. CALCUL DU REVENU REQUIS BUDGET	REVENU REQUIS Paramètres 2018-2019 SRR-VERSION 19.2
---	--	---

Montmagny Vol 100%	Type de projet	Extension	Représentant	
	Type de client	CII	Conseiller	
	Région	Québec	OTP	17-000008
	Municipalité	Montmagny		
	Longueur en mètres linéaires	79 725	Coût en capital prospectif D-2018-061	5,65%
			Coût en capital prospectif après impôt	5,16%


En milliers de dollars (sauf lorsque mentionné)	5	6	7	8	9	10
Nombre de clients	98	98	98	98	98	98
Volume à 100% en m ³	6 148 435	6 148 435	6 148 435	6 148 435	6 148 435	6 148 435
Volume ajusté en m ³	5 226 170	5 226 170	5 226 170	5 226 170	5 226 170	5 226 170
Nombre de compteur(s) - 5 ans	0	0	0	0	0	0
Nombre de compteur(s) - 7 ans	0	0	0	0	0	0
Nombre de compteur(s) - 12 ans	0	0	0	0	0	0
Nombre de compteur(s) - 20 ans	0	0	0	0	0	0
Frais de conduite - Base	0,0	0,0	0,0	0,0	0,0	0,0
Frais de conduite - Frais généraux entrepreneurs	0,0	0,0	0,0	0,0	0,0	0,0
Frais de conduite	0,0	0,0	0,0	0,0	0,0	0,0
Frais de branchement - Base	0,0	0,0	0,0	0,0	0,0	0,0
Frais de branchement - Frais généraux entrepreneurs	0,0	0,0	0,0	0,0	0,0	0,0
Frais de branchement	0,0	0,0	0,0	0,0	0,0	0,0
Frais de compteur(s) - 5 ans	5,9	0,0	0,0	0,0	0,0	5,9
Frais de compteur(s) - 7 ans	0,0	0,0	21,3	1,6	0,0	0,0
Frais de compteur(s) - 12 ans	0,0	0,0	0,0	0,0	0,0	0,0
Frais de compteur(s) - 20 ans	0,0	0,0	0,0	0,0	0,0	0,0
Frais de compteur(s)	5,9	0,0	21,3	1,6	0,0	5,9
Servitudes	0,0	0,0	0,0	0,0	0,0	0,0
Actif non amortissable (terrain)	0,0	0,0	0,0	0,0	0,0	0,0
Frais UMQ	0,0	0,0	0,0	0,0	0,0	0,0
Frais généraux corporatifs (2,36%)	0,1	0,0	0,4	0,0	0,0	0,1
PRC - 5 ans	0,0	0,0	0,0	0,0	0,0	0,0
PRC - 10 ans	0,0	0,0	0,0	0,0	0,0	0,0
CASEP - PRC (10 ans)	0,0	0,0	0,0	0,0	0,0	0,0
Contrib. Raccord. réseau/ Délai/ Emplacement	0,0	0,0	0,0	0,0	0,0	0,0
CASEP - Immobilisations	0,0	0,0	0,0	0,0	0,0	0,0
Subventions extérieures	0,0	0,0	0,0	0,0	0,0	0,0
Contributions clients	0,0	0,0	0,0	0,0	0,0	0,0
Investissement total	6,0	0,0	21,8	1,6	0,0	6,0
Coût d'opération et coûts non capitalisables pendant la construction	68,3	68,3	68,3	68,3	68,3	68,3
Amortissement comptable	209,7	209,7	209,7	209,7	209,7	209,7
Taxe sur les services publics	86,3	83,4	80,4	77,5	74,6	71,6
Redevances	5,9	5,9	5,9	5,9	5,9	5,9
Impôts	39,3	42,4	45,9	46,7	50,2	52,6
Rendement	356,3	344,8	332,9	322,3	310,5	298,7
Revenu requis	765,8	754,4	743,1	730,3	719,1	706,7
Revenus	0,0	0,0	0,0	0,0	0,0	0,0
Taux de distribution (¢/m ³)	15,4393	15,4393	15,4393	15,4393	15,4393	15,4393
Revenu de distribution (k\$)	806,9	806,9	806,9	806,9	806,9	806,9
Contribution tarifaire annuelle	(41,1)	(52,5)	(63,8)	(76,6)	(87,8)	(100,2)
		11	12	13	14	15
Contribution tarifaire annuelle		(132,4)	(163,5)	(184,8)	(193,8)	(202,6)

Contribution tarifaire (3 ans)	553,7	Contribution tarifaire (15 ans)	(169,9)
Contribution tarifaire (5 ans)	498,1	Contribution tarifaire (20 ans)	(600,3)
Contribution tarifaire (10 ans)	256,1	Contribution tarifaire (40 ans)	(1 976,2)
Point mort tarifaire (années)	13,10		
Taux de rendement interne (TRI 40 ans)	6,60%		
Indice de profitabilité (IP 40 ans)	1,21		

VENTES			
Représentant	Date ___/___/___	Directeur Ventes	Date ___/___/___
		Cadre de direction Ventes	Date ___/___/___
Vice-président Commercialisation	Date ___/___/___	Présidente	Date ___/___/___

CONDITIONS DE RÉALISATION

Énergir, s.e.c.
Projet d'extension de réseau entre Saint-Henri et Montmagny, R-4109-2019

	ÉNERGIR, S.E.C. CALCUL DU REVENU REQUIS BUDGET	REVENU REQUIS Paramètres 2018-2019 SRR-VERSION 19.2
---	--	---

Montmagny Vol 100%	Type de projet	Extension	Représentant	
	Type de client	CII	Conseiller	
	Région	Québec	OTP	17-000008
	Municipalité	Montmagny		
	Longueur en mètres linéaires	79 725	Coût en capital prospectif D-2018-061	5,65%
			Coût en capital prospectif après impôt	5,16%

En milliers de dollars (sauf lorsque mentionné)	10	11	12	13	14	15
Nombre de clients	98	98	98	98	98	98
Volume à 100% en m ³	6 148 435	6 148 435	6 148 435	6 148 435	6 148 435	6 148 435
Volume ajusté en m ³	5 226 170	5 226 170	5 226 170	5 226 170	5 226 170	5 226 170
Nombre de compteur(s) - 5 ans	0	0	0	0	0	0
Nombre de compteur(s) - 7 ans	0	0	0	0	0	0
Nombre de compteur(s) - 12 ans	0	0	0	0	0	0
Nombre de compteur(s) - 20 ans	0	0	0	0	0	0
Frais de conduite - Base	0,0	0,0	0,0	0,0	0,0	0,0
Frais de conduite - Frais généraux entrepreneurs	0,0	0,0	0,0	0,0	0,0	0,0
Frais de conduite	0,0	0,0	0,0	0,0	0,0	0,0
Frais de branchement - Base	0,0	0,0	0,0	0,0	0,0	0,0
Frais de branchement - Frais généraux entrepreneurs	0,0	0,0	0,0	0,0	0,0	0,0
Frais de branchement	0,0	0,0	0,0	0,0	0,0	0,0
Frais de compteur(s) - 5 ans	5,9	0,0	0,0	0,0	0,0	5,9
Frais de compteur(s) - 7 ans	0,0	0,0	0,0	0,0	21,3	1,6
Frais de compteur(s) - 12 ans	0,0	0,0	9,8	13,5	3,7	0,0
Frais de compteur(s) - 20 ans	0,0	0,0	0,0	0,0	0,0	0,0
Frais de compteurs	5,9	0,0	9,8	13,5	25,0	7,4
Servitudes	0,0	0,0	0,0	0,0	0,0	0,0
Actif non amortissable (terrain)	0,0	0,0	0,0	0,0	0,0	0,0
Frais UMQ	0,0	0,0	0,0	0,0	0,0	0,0
Frais généraux corporatifs (2,36%)	0,1	0,0	0,2	0,3	0,5	0,1
PRC - 5 ans	0,0	0,0	0,0	0,0	0,0	0,0
PRC - 10 ans	0,0	0,0	0,0	0,0	0,0	0,0
CASEP - PRC (10 ans)	0,0	0,0	0,0	0,0	0,0	0,0
Contrib. Raccord. réseau/ Délai/ Emplacement	0,0	0,0	0,0	0,0	0,0	0,0
CASEP - Immobilisations	0,0	0,0	0,0	0,0	0,0	0,0
Subventions extérieures	0,0	0,0	0,0	0,0	0,0	0,0
Contributions clients	0,0	0,0	0,0	0,0	0,0	0,0
Investissement total	6,0	0,0	10,0	13,8	25,5	7,6
Coût d'opération et coûts non capitalisables pendant la construction	68,3	68,3	68,3	68,3	68,3	68,3
Amortissement comptable	209,7	189,0	168,5	156,2	156,2	156,2
Taxe sur les services publics	71,6	69,0	66,6	64,5	62,4	60,2
Redevances	5,9	5,9	5,9	5,9	5,9	5,9
Impôts	52,6	54,5	56,4	58,2	59,4	60,0
Rendement	298,7	287,8	277,7	269,1	261,0	253,6
Revenu requis	706,7	674,5	643,3	622,1	613,1	604,2
Revenus	0,0	0,0	0,0	0,0	0,0	0,0
Taux de distribution (¢/m ³)	15,4393	15,4393	15,4393	15,4393	15,4393	15,4393
Revenu de distribution (k\$)	806,9	806,9	806,9	806,9	806,9	806,9
Contribution tarifaire annuelle	(100,2)	(132,4)	(163,5)	(184,8)	(193,8)	(202,6)
		16	17	18	19	20
Contribution tarifaire annuelle		(212,5)	(222,1)	(231,7)	(241,6)	(251,7)


Contribution tarifaire (3 ans)	553,7	Contribution tarifaire (15 ans)	(169,9)
Contribution tarifaire (5 ans)	498,1	Contribution tarifaire (20 ans)	(600,3)
Contribution tarifaire (10 ans)	256,1	Contribution tarifaire (40 ans)	(1 976,2)
Point mort tarifaire (années)	13,10		
Taux de rendement interne (TRI 40 ans)	6,60%		
Indice de profitabilité (IP 40 ans)	1,21		

VENTES

Représentant	Date ____/____/____	Directeur Ventes	Date ____/____/____	Cadre de direction Ventes	Date ____/____/____
Vice-président Commercialisation	Date ____/____/____	Présidente	Date ____/____/____		

CONDITIONS DE RÉALISATION

Énergir, s.e.c.
Projet d'extension de réseau entre Saint-Henri et Montmagny, R-4109-2019

	ÉNERGIR, S.E.C. CALCUL DU REVENU REQUIS BUDGET	REVENU REQUIS Paramètres 2018-2019 SRR-VERSION 19.2
---	--	---

Montmagny Vol 100%	Type de projet	Extension	Représentant	
	Type de client	Cil	Conseiller	
	Région	Québec	OTP	17-000008
	Municipalité	Montmagny		
	Longueur en mètres linéaires	79 725	Coût en capital prospectif D-2018-061	5,65%
			Coût en capital prospectif après impôt	5,16%


En milliers de dollars (sauf lorsque mentionné)	15	16	17	18	19	20
Nombre de clients	98	98	98	98	98	98
Volume à 100% en m³	6 148 435	6 148 435	6 148 435	6 148 435	6 148 435	6 148 435
Volume ajusté en m3	5 226 170	5 226 170	5 226 170	5 226 170	5 226 170	5 226 170
Nombre de compteur(s) - 5 ans	0	0	0	0	0	0
Nombre de compteur(s) - 7 ans	0	0	0	0	0	0
Nombre de compteur(s) - 12 ans	0	0	0	0	0	0
Nombre de compteur(s) - 20 ans	0	0	0	0	0	0
Frais de conduite - Base	0,0	0,0	0,0	0,0	0,0	0,0
Frais de conduite - Frais généraux entrepreneurs	0,0	0,0	0,0	0,0	0,0	0,0
Frais de conduite	0,0	0,0	0,0	0,0	0,0	0,0
Frais de branchement - Base	0,0	0,0	0,0	0,0	0,0	0,0
Frais de branchement - Frais généraux entrepreneurs	0,0	0,0	0,0	0,0	0,0	0,0
Frais de branchement	0,0	0,0	0,0	0,0	0,0	0,0
Frais de compteur(s) - 5 ans	5,9	0,0	0,0	0,0	0,0	5,9
Frais de compteur(s) - 7 ans	1,6	0,0	0,0	0,0	0,0	0,0
Frais de compteur(s) - 12 ans	0,0	0,0	0,0	0,0	0,0	0,0
Frais de compteur(s) - 20 ans	0,0	0,0	0,0	0,0	0,0	0,6
Frais de compteur(s)	7,4	0,0	0,0	0,0	0,0	6,5
Servitudes	0,0	0,0	0,0	0,0	0,0	0,0
Actif non amortissable (terrain)	0,0	0,0	0,0	0,0	0,0	0,0
Frais UMQ	0,0	0,0	0,0	0,0	0,0	0,0
Frais généraux corporatifs (2,36%)	0,1	0,0	0,0	0,0	0,0	0,1
PRC - 5 ans	0,0	0,0	0,0	0,0	0,0	0,0
PRC - 10 ans	0,0	0,0	0,0	0,0	0,0	0,0
CASEP - PRC (10 ans)	0,0	0,0	0,0	0,0	0,0	0,0
Contrib. Raccord. réseau/ Délai/ Emplacement	0,0	0,0	0,0	0,0	0,0	0,0
CASEP - Immobilisations	0,0	0,0	0,0	0,0	0,0	0,0
Subventions extérieures	0,0	0,0	0,0	0,0	0,0	0,0
Contributions clients	0,0	0,0	0,0	0,0	0,0	0,0
Investissement total	7,6	0,0	0,0	0,0	0,0	6,6
Coût d'opération et coûts non capitalisables pendant la construction	68,3	68,3	68,3	68,3	68,3	68,3
Amortissement comptable	156,2	156,2	156,2	156,2	156,2	156,2
Taxe sur les services publics	60,2	58,1	55,9	53,8	51,7	49,5
Redevances	5,9	5,9	5,9	5,9	5,9	5,9
Impôts	60,0	60,7	62,1	63,5	64,6	65,4
Rendement	253,6	245,2	236,4	227,6	218,8	209,9
Revenu requis	604,2	594,4	584,8	575,2	565,3	555,2
Revenus	0,0	0,0	0,0	0,0	0,0	0,0
Taux de distribution (¢/m³)	15,4393	15,4393	15,4393	15,4393	15,4393	15,4393
Revenu de distribution (k\$)	806,9	806,9	806,9	806,9	806,9	806,9
Contribution tarifaire annuelle	(202,6)	(212,5)	(222,1)	(231,7)	(241,6)	(251,7)
		21	22	23	24	25
Contribution tarifaire annuelle		(256,3)	(232,2)	(271,9)	(310,2)	(319,6)

Contribution tarifaire (3 ans)	553,7	Contribution tarifaire (15 ans)	(169,9)
Contribution tarifaire (5 ans)	498,1	Contribution tarifaire (20 ans)	(600,3)
Contribution tarifaire (10 ans)	256,1	Contribution tarifaire (40 ans)	(1 976,2)
Point mort tarifaire (années)	13,10		
Taux de rendement interne (TRI 40 ans)	6,60%		
Indice de profitabilité (IP 40 ans)	1,21		

VENTES			
Représentant	Date ___/___/___	Directeur Ventes	Date ___/___/___
		Cadre de direction Ventes	Date ___/___/___
Vice-président Commercialisation	Date ___/___/___	Présidente	Date ___/___/___

CONDITIONS DE RÉALISATION

Énergir, s.e.c.
Projet d'extension de réseau entre Saint-Henri et Montmagny, R-4109-2019

	ÉNERGIR, S.E.C. CALCUL DU REVENU REQUIS BUDGET	REVENU REQUIS Paramètres 2018-2019 SRR-VERSION 19.2
---	--	---

Montmagny Vol 100%	Type de projet	Extension	Représentant	
	Type de client	CII	Conseiller	
	Région	Québec	OTP	17-000008
	Municipalité	Montmagny		
	Longueur en mètres linéaires	79 725	Coût en capital prospectif D-2018-061	5,65%
			Coût en capital prospectif après impôt	5,16%


En milliers de dollars (sauf lorsque mentionné)	20	21	22	23	24	25
Nombre de clients	98	98	98	98	98	98
Volume à 100% en m ³	6 148 435	6 148 435	6 148 435	6 148 435	6 148 435	6 148 435
Volume ajusté en m ³	5 226 170	5 226 170	5 226 170	5 226 170	5 226 170	5 226 170
Nombre de compteur(s) - 5 ans	0	0	0	0	0	0
Nombre de compteur(s) - 7 ans	0	0	0	0	0	0
Nombre de compteur(s) - 12 ans	0	0	0	0	0	0
Nombre de compteur(s) - 20 ans	0	0	0	0	0	0
Frais de conduite - Base	0,0	0,0	0,0	0,0	0,0	0,0
Frais de conduite - Frais généraux entrepreneurs	0,0	0,0	0,0	0,0	0,0	0,0
Frais de conduite	0,0	0,0	0,0	0,0	0,0	0,0
Frais de branchement - Base	0,0	0,0	0,0	0,0	0,0	0,0
Frais de branchement - Frais généraux entrepreneurs	0,0	0,0	0,0	0,0	0,0	0,0
Frais de branchement	0,0	0,0	0,0	0,0	0,0	0,0
Frais de compteur(s) - 5 ans	5,9	0,0	0,0	0,0	0,0	5,9
Frais de compteur(s) - 7 ans	0,0	21,3	1,6	0,0	0,0	0,0
Frais de compteur(s) - 12 ans	0,0	0,0	0,0	0,0	9,8	13,5
Frais de compteur(s) - 20 ans	0,6	9,7	10,0	0,0	0,0	0,0
Frais de compteur(s)	6,5	31,0	11,6	0,0	9,8	19,4
Servitudes	0,0	0,0	0,0	0,0	0,0	0,0
Actif non amortissable (terrain)	0,0	0,0	0,0	0,0	0,0	0,0
Frais UMQ	0,0	0,0	0,0	0,0	0,0	0,0
Frais généraux corporatifs (2,36%)	0,1	0,6	0,2	0,0	0,2	0,4
PRC - 5 ans	0,0	0,0	0,0	0,0	0,0	0,0
PRC - 10 ans	0,0	0,0	0,0	0,0	0,0	0,0
CASEP - PRC (10 ans)	0,0	0,0	0,0	0,0	0,0	0,0
Contrib. Raccord. réseau/ Délai/ Emplacement	0,0	0,0	0,0	0,0	0,0	0,0
CASEP - Immobilisations	0,0	0,0	0,0	0,0	0,0	0,0
Subventions extérieures	0,0	0,0	0,0	0,0	0,0	0,0
Contributions clients	0,0	0,0	0,0	0,0	0,0	0,0
Investissement total	6,6	31,6	11,8	0,0	10,0	19,8
Coût d'opération et coûts non capitalisables pendant la construction	68,3	68,3	68,3	68,3	68,3	68,3
Amortissement comptable	156,2	160,4	186,5	166,7	146,5	146,5
Taxe sur les services publics	49,5	47,3	44,7	42,4	40,4	38,4
Redevances	5,9	5,9	5,9	5,9	5,9	5,9
Impôts	65,4	67,3	76,0	67,6	60,5	60,8
Rendement	209,9	201,4	193,4	184,0	175,2	167,5
Revenu requis	555,2	550,6	574,7	534,9	496,7	487,3
Revenus	0,0	0,0	0,0	0,0	0,0	0,0
Taux de distribution (¢/m ³)	15,4393	15,4393	15,4393	15,4393	15,4393	15,4393
Revenu de distribution (k\$)	806,9	806,9	806,9	806,9	806,9	806,9
Contribution tarifaire annuelle	(251,7)	(256,3)	(232,2)	(271,9)	(310,2)	(319,6)
		26	27	28	29	30
Contribution tarifaire annuelle		(329,2)	(339,7)	(349,8)	(359,3)	(370,2)

Contribution tarifaire (3 ans)	553,7	Contribution tarifaire (15 ans)	(169,9)
Contribution tarifaire (5 ans)	498,1	Contribution tarifaire (20 ans)	(600,3)
Contribution tarifaire (10 ans)	256,1	Contribution tarifaire (40 ans)	(1 976,2)
Point mort tarifaire (années)	13,10		
Taux de rendement interne (TRI 40 ans)	6,60%		
Indice de profitabilité (IP 40 ans)	1,21		

VENTES			
Représentant	Date ___/___/___	Directeur Ventes	Date ___/___/___
		Cadre de direction Ventes	Date ___/___/___
Vice-président Commercialisation	Date ___/___/___	Présidente	Date ___/___/___

CONDITIONS DE RÉALISATION

Énergir, s.e.c.
Projet d'extension de réseau entre Saint-Henri et Montmagny, R-4109-2019

	ÉNERGIR, S.E.C. CALCUL DU REVENU REQUIS BUDGET	REVENU REQUIS Paramètres 2018-2019 SRR-VERSION 19.2
---	--	---

Montmagny Vol 100%	Type de projet	Extension	Représentant	
	Type de client	CII	Conseiller	
	Région	Québec	OTP	17-000008
	Municipalité	Montmagny		
	Longueur en mètres linéaires	79 725	Coût en capital prospectif D-2018-061	5,65%
			Coût en capital prospectif après impôt	5,16%

En milliers de dollars (sauf lorsque mentionné)	25	26	27	28	29	30
Nombre de clients	98	98	98	98	98	98
Volume à 100% en m³	6 148 435	6 148 435	6 148 435	6 148 435	6 148 435	6 148 435
Volume ajusté en m3	5 226 170	5 226 170	5 226 170	5 226 170	5 226 170	5 226 170
Nombre de compteur(s) - 5 ans	0	0	0	0	0	0
Nombre de compteur(s) - 7 ans	0	0	0	0	0	0
Nombre de compteur(s) - 12 ans	0	0	0	0	0	0
Nombre de compteur(s) - 20 ans	0	0	0	0	0	0
Frais de conduite - Base	0,0	0,0	0,0	0,0	0,0	0,0
Frais de conduite - Frais généraux entrepreneurs	0,0	0,0	0,0	0,0	0,0	0,0
Frais de conduite	0,0	0,0	0,0	0,0	0,0	0,0
Frais de branchement - Base	0,0	0,0	0,0	0,0	0,0	0,0
Frais de branchement - Frais généraux entrepreneurs	0,0	0,0	0,0	0,0	0,0	0,0
Frais de branchement	0,0	0,0	0,0	0,0	0,0	0,0
Frais de compteur(s) - 5 ans	5,9	0,0	0,0	0,0	0,0	5,9
Frais de compteur(s) - 7 ans	0,0	0,0	0,0	21,3	1,6	0,0
Frais de compteur(s) - 12 ans	13,5	3,7	0,0	0,0	0,0	0,0
Frais de compteur(s) - 20 ans	0,0	0,0	0,0	0,0	0,0	0,0
Frais de compteur(s)	19,4	3,7	0,0	21,3	1,6	5,9
Servitudes	0,0	0,0	0,0	0,0	0,0	0,0
Actif non amortissable (terrain)	0,0	0,0	0,0	0,0	0,0	0,0
Frais UMQ	0,0	0,0	0,0	0,0	0,0	0,0
Frais généraux corporatifs (2,36%)	0,4	0,1	0,0	0,4	0,0	0,1
PRC - 5 ans	0,0	0,0	0,0	0,0	0,0	0,0
PRC - 10 ans	0,0	0,0	0,0	0,0	0,0	0,0
CASEP - PRC (10 ans)	0,0	0,0	0,0	0,0	0,0	0,0
Contrib. Raccord. réseau/ Délai/ Emplacement	0,0	0,0	0,0	0,0	0,0	0,0
CASEP - Immobilisations	0,0	0,0	0,0	0,0	0,0	0,0
Subventions extérieures	0,0	0,0	0,0	0,0	0,0	0,0
Contributions clients	0,0	0,0	0,0	0,0	0,0	0,0
Investissement total	19,8	3,8	0,0	21,8	1,6	6,0
Coût d'opération et coûts non capitalisables pendant la construction	68,3	68,3	68,3	68,3	68,3	68,3
Amortissement comptable	146,5	146,5	146,5	146,5	146,5	146,5
Taxe sur les services publics	38,4	36,4	34,4	32,4	30,4	28,5
Redevances	5,9	5,9	5,9	5,9	5,9	5,9
Impôts	60,8	60,4	59,9	60,1	59,6	58,8
Rendement	167,5	160,3	152,3	144,0	136,9	128,8
Revenu requis	487,3	477,7	467,2	457,1	447,6	436,6
Revenus	0,0	0,0	0,0	0,0	0,0	0,0
Taux de distribution (¢/m³)	15,4393	15,4393	15,4393	15,4393	15,4393	15,4393
Revenu de distribution (k\$)	806,9	806,9	806,9	806,9	806,9	806,9
Contribution tarifaire annuelle	(319,6)	(329,2)	(339,7)	(349,8)	(359,3)	(370,2)

	31	32	33	34	35
Contribution tarifaire annuelle	(380,4)	(391,1)	(401,7)	(412,5)	(423,4)


Contribution tarifaire (3 ans)	553,7	Contribution tarifaire (15 ans)	(169,9)
Contribution tarifaire (5 ans)	498,1	Contribution tarifaire (20 ans)	(600,3)
Contribution tarifaire (10 ans)	256,1	Contribution tarifaire (40 ans)	(1 976,2)
Point mort tarifaire (années)	13,10		
Taux de rendement interne (TRI 40 ans)	6,60%		
Indice de profitabilité (IP 40 ans)	1,21		

VENTES

Représentant	Date ___/___/___	Directeur Ventes	Date ___/___/___	Cadre de direction Ventes	Date ___/___/___
Vice-président Commercialisation	Date ___/___/___	Présidente	Date ___/___/___		

CONDITIONS DE RÉALISATION

Énergir, s.e.c.
Projet d'extension de réseau entre Saint-Henri et Montmagny, R-4109-2019

	ÉNERGIR, S.E.C. CALCUL DU REVENU REQUIS BUDGET	REVENU REQUIS Paramètres 2018-2019 SRR-VERSION 19.2
---	--	---

Montmagny Vol 100%	Type de projet	Extension	Représentant	
	Type de client	CII	Conseiller	
	Région	Québec	OTP	17-000008
	Municipalité	Montmagny		
	Longueur en mètres linéaires	79 725	Coût en capital prospectif D-2018-061	5,65%
			Coût en capital prospectif après impôt	5,16%


En milliers de dollars (sauf lorsque mentionné)	30	31	32	33	34	35
Nombre de clients	98	98	98	98	98	98
Volume à 100% en m³	6 148 435	6 148 435	6 148 435	6 148 435	6 148 435	6 148 435
Volume ajusté en m3	5 226 170	5 226 170	5 226 170	5 226 170	5 226 170	5 226 170
Nombre de compteur(s) - 5 ans	0	0	0	0	0	0
Nombre de compteur(s) - 7 ans	0	0	0	0	0	0
Nombre de compteur(s) - 12 ans	0	0	0	0	0	0
Nombre de compteur(s) - 20 ans	0	0	0	0	0	0
Frais de conduite - Base	0,0	0,0	0,0	0,0	0,0	0,0
Frais de conduite - Frais généraux entrepreneurs	0,0	0,0	0,0	0,0	0,0	0,0
Frais de conduite	0,0	0,0	0,0	0,0	0,0	0,0
Frais de branchement - Base	0,0	0,0	0,0	0,0	0,0	0,0
Frais de branchement - Frais généraux entrepreneurs	0,0	0,0	0,0	0,0	0,0	0,0
Frais de branchement	0,0	0,0	0,0	0,0	0,0	0,0
Frais de compteur(s) - 5 ans	5,9	0,0	0,0	0,0	0,0	5,9
Frais de compteur(s) - 7 ans	0,0	0,0	0,0	0,0	0,0	21,3
Frais de compteur(s) - 12 ans	0,0	0,0	0,0	0,0	0,0	0,0
Frais de compteur(s) - 20 ans	0,0	0,0	0,0	0,0	0,0	0,0
Frais de compteur(s)	5,9	0,0	0,0	0,0	0,0	27,2
Servitudes	0,0	0,0	0,0	0,0	0,0	0,0
Actif non amortissable (terrain)	0,0	0,0	0,0	0,0	0,0	0,0
Frais UMQ	0,0	0,0	0,0	0,0	0,0	0,0
Frais généraux corporatifs (2,36%)	0,1	0,0	0,0	0,0	0,0	0,5
PRC - 5 ans	0,0	0,0	0,0	0,0	0,0	0,0
PRC - 10 ans	0,0	0,0	0,0	0,0	0,0	0,0
CASEP - PRC (10 ans)	0,0	0,0	0,0	0,0	0,0	0,0
Contrib. Raccord. réseau/ Délai/ Emplacement	0,0	0,0	0,0	0,0	0,0	0,0
CASEP - Immobilisations	0,0	0,0	0,0	0,0	0,0	0,0
Subventions extérieures	0,0	0,0	0,0	0,0	0,0	0,0
Contributions clients	0,0	0,0	0,0	0,0	0,0	0,0
Investissement total	6,0	0,0	0,0	0,0	0,0	27,7
Coût d'opération et coûts non capitalisables pendant la construction	68,3	68,3	68,3	68,3	68,3	68,3
Amortissement comptable	146,5	146,5	146,5	146,5	146,5	146,5
Taxe sur les services publics	28,5	26,5	24,5	22,5	20,5	18,5
Redevances	5,9	5,9	5,9	5,9	5,9	5,9
Impôts	58,8	58,6	58,2	57,9	57,4	56,7
Rendement	128,8	120,8	112,6	104,3	96,0	87,7
Revenu requis	436,6	426,5	415,8	405,2	394,4	383,5
Revenus	0,0	0,0	0,0	0,0	0,0	0,0
Taux de distribution (¢/m³)	15,4393	15,4393	15,4393	15,4393	15,4393	15,4393
Revenu de distribution (k\$)	806,9	806,9	806,9	806,9	806,9	806,9
Contribution tarifaire annuelle	(370,2)	(380,4)	(391,1)	(401,7)	(412,5)	(423,4)
		36	37	38	39	40
Contribution tarifaire annuelle		(433,5)	(445,1)	(455,8)	(467,0)	(478,0)

Contribution tarifaire (3 ans)	553,7	Contribution tarifaire (15 ans)	(169,9)
Contribution tarifaire (5 ans)	498,1	Contribution tarifaire (20 ans)	(600,3)
Contribution tarifaire (10 ans)	256,1	Contribution tarifaire (40 ans)	(1 976,2)
Point mort tarifaire (années)	13,10		
Taux de rendement interne (TRI 40 ans)	6,60%		
Indice de profitabilité (IP 40 ans)	1,21		

VENTES			
Représentant	Date ____/____/____	Directeur Ventes	Date ____/____/____
		Cadre de direction Ventes	Date ____/____/____
Vice-président Commercialisation	Date ____/____/____	Présidente	Date ____/____/____

CONDITIONS DE RÉALISATION

Énergir, s.e.c.
Projet d'extension de réseau entre Saint-Henri et Montmagny, R-4109-2019

	ÉNERGIR, S.E.C. CALCUL DU REVENU REQUIS BUDGET	REVENU REQUIS Paramètres 2018-2019 SRR-VERSION 19.2
---	--	---

Montmagny Vol 100%	Type de projet	Extension	Représentant	
	Type de client	CII	Conseiller	
	Région	Québec	OTP	17-000008
	Municipalité	Montmagny		
	Longueur en mètres linéaires	79 725	Coût en capital prospectif D-2018-061	5,65%
			Coût en capital prospectif après impôt	5,16%

En milliers de dollars (sauf lorsque mentionné)	35	36	37	38	39	40
Nombre de clients	98	98	98	98	98	98
Volume à 100% en m ³	6 148 435	6 148 435	6 148 435	6 148 435	6 148 435	6 148 435
Volume ajusté en m ³	5 226 170	5 226 170	5 226 170	5 226 170	5 226 170	5 226 170
Nombre de compteur(s) - 5 ans	0	0	0	0	0	0
Nombre de compteur(s) - 7 ans	0	0	0	0	0	0
Nombre de compteur(s) - 12 ans	0	0	0	0	0	0
Nombre de compteur(s) - 20 ans	0	0	0	0	0	0
Frais de conduite - Base	0,0	0,0	0,0	0,0	0,0	0,0
Frais de conduite - Frais généraux entrepreneurs	0,0	0,0	0,0	0,0	0,0	0,0
Frais de conduite	0,0	0,0	0,0	0,0	0,0	0,0
Frais de branchement - Base	0,0	0,0	0,0	0,0	0,0	0,0
Frais de branchement - Frais généraux entrepreneurs	0,0	0,0	0,0	0,0	0,0	0,0
Frais de branchement	0,0	0,0	0,0	0,0	0,0	0,0
Frais de compteur(s) - 5 ans	5,9	0,0	0,0	0,0	0,0	0,0
Frais de compteur(s) - 7 ans	21,3	1,6	0,0	0,0	0,0	0,0
Frais de compteur(s) - 12 ans	0,0	9,8	13,5	3,7	0,0	0,0
Frais de compteur(s) - 20 ans	0,0	0,0	0,0	0,0	0,0	0,0
Frais de compteur(s)	27,2	11,4	13,5	3,7	0,0	0,0
Servitudes	0,0	0,0	0,0	0,0	0,0	0,0
Actif non amortissable (terrain)	0,0	0,0	0,0	0,0	0,0	0,0
Frais UMQ	0,0	0,0	0,0	0,0	0,0	0,0
Frais généraux corporatifs (2,36%)	0,5	0,2	0,3	0,1	0,0	0,0
PRC - 5 ans	0,0	0,0	0,0	0,0	0,0	0,0
PRC - 10 ans	0,0	0,0	0,0	0,0	0,0	0,0
CASEP - PRC (10 ans)	0,0	0,0	0,0	0,0	0,0	0,0
Contrib. Raccord. réseau/ Délai/ Emplacement	0,0	0,0	0,0	0,0	0,0	0,0
CASEP - Immobilisations	0,0	0,0	0,0	0,0	0,0	0,0
Subventions extérieures	0,0	0,0	0,0	0,0	0,0	0,0
Contributions clients	0,0	0,0	0,0	0,0	0,0	0,0
Investissement total	27,7	11,6	13,8	3,8	0,0	0,0
Coût d'opération et coûts non capitalisables pendant la construction	68,3	68,3	68,3	68,3	68,3	68,3
Amortissement comptable	146,5	146,5	146,5	146,5	146,5	146,5
Taxe sur les services publics	18,5	16,5	14,5	12,5	10,5	8,5
Redevances	5,9	5,9	5,9	5,9	5,9	5,9
Impôts	56,7	55,3	53,3	52,0	50,9	50,2
Rendement	87,7	81,0	73,4	65,9	57,8	49,6
Revenu requis	383,5	373,4	361,8	351,0	339,9	328,9
Revenus	0,0	0,0	0,0	0,0	0,0	0,0
Taux de distribution (¢/m ³)	15,4393	15,4393	15,4393	15,4393	15,4393	15,4393
Revenu de distribution (k\$)	806,9	806,9	806,9	806,9	806,9	806,9
Contribution tarifaire annuelle	(423,4)	(433,5)	(445,1)	(455,8)	(467,0)	(478,0)

Contribution tarifaire annuelle						
---------------------------------	--	--	--	--	--	--

Contribution tarifaire (3 ans)	553,7	Contribution tarifaire (15 ans)	(169,9)
Contribution tarifaire (5 ans)	498,1	Contribution tarifaire (20 ans)	(600,3)
Contribution tarifaire (10 ans)	256,1	Contribution tarifaire (40 ans)	(1 976,2)
Point mort tarifaire (années)	13,10		
Taux de rendement interne (TRI 40 ans)	6,60%		
Indice de profitabilité (IP 40 ans)	1,21		

VENTES

Représentant	Date ___/___/___	Directeur Ventes	Date ___/___/___	Cadre de direction Ventes	Date ___/___/___
Vice-président Commercialisation	Date ___/___/___	Présidente	Date ___/___/___		

CONDITIONS DE RÉALISATION