

GAZIFÈRE INC.
SUIVI ANNUEL DES OPÉRATIONS FINANCIÈRES, SUITE À LA DÉCISION D-2009-151
FERMETURE DES LIVRES 2019

Annexe I - États financiers vérifiés au 31 décembre 2019 et rapport du vérificateur

Annexe II - État de la mise en marché, approvisionnement et marge brute de l'entreprise de gaz

Annexe III - Balance de vérification 2019

Annexe IV - Copie des factures pour achat de gaz durant l'année

ANNEXE I

Gazifère Inc.

États financiers
31 décembre 2019
(En milliers de dollars)



Rapport de l'auditeur indépendant

Aux administrateurs de Gazifère Inc.

Notre opinion

À notre avis, les états financiers ci-joints donnent, dans tous leurs aspects significatifs, une image fidèle de la situation financière de Gazifère Inc. (la « Société ») au 31 décembre 2019 ainsi que des résultats de son exploitation et de ses flux de trésorerie pour l'exercice clos à cette date, conformément aux Principes comptables généralement reconnus des États-Unis (PCGR des États-Unis).

Notre audit

Nous avons effectué l'audit des états financiers de la Société, qui comprennent :

- l'état de la situation financière au 31 décembre 2019;
- l'état des résultats du résultat étendu pour l'exercice clos à cette date;
- l'état des capitaux propres pour l'exercice clos à cette date;
- l'état des flux de trésorerie pour l'exercice clos à cette date;
- les notes annexes, qui comprennent un résumé des principales méthodes comptables.

Fondement de l'opinion

Nous avons effectué notre audit conformément aux normes d'audit généralement reconnues du Canada. Les responsabilités qui nous incombent en vertu de ces normes sont plus amplement décrites dans la section *Responsabilités de l'auditeur à l'égard de l'audit des états financiers* de notre rapport.

Nous estimons que les éléments probants que nous avons obtenus sont suffisants et appropriés pour fonder notre opinion.

Indépendance

Nous sommes indépendants de la Société conformément aux règles de déontologie qui s'appliquent à notre audit des états financiers au Canada, et nous nous sommes acquittés des autres responsabilités déontologiques qui nous incombent selon ces règles.

Responsabilités de la direction et des responsables de la gouvernance à l'égard des états financiers

La direction est responsable de la préparation et de la présentation fidèle des états financiers conformément aux PCGR des États-Unis, ainsi que du contrôle interne qu'elle considère comme nécessaire pour permettre la préparation d'états financiers exempts d'anomalies significatives, que celles-ci résultent de fraudes ou d'erreurs.

PricewaterhouseCoopers LLP/s.r.l./s.e.n.c.r.l.
99 Bank Street, bureau 710, Ottawa (Ontario) Canada K1P 1E4
Tél. : +1 613-237-3702, Téléc. : +1 613-237-3963



Lors de la préparation des états financiers, c'est à la direction qu'il incombe d'évaluer la capacité de la Société à poursuivre ses activités, de communiquer, le cas échéant, les questions relatives à la continuité de l'exploitation et d'appliquer le principe comptable de continuité d'exploitation, sauf si la direction a l'intention de liquider la Société ou de cesser ses activités, ou si elle n'a aucune autre solution réaliste que de le faire.

Il incombe aux responsables de la gouvernance de surveiller le processus d'information financière de la Société.

Responsabilités de l'auditeur à l'égard de l'audit des états financiers

Nos objectifs sont d'obtenir l'assurance raisonnable que les états financiers, pris dans leur ensemble, sont exempts d'anomalies significatives, que celles-ci résultent de fraudes ou d'erreurs, et de délivrer un rapport de l'auditeur contenant notre opinion. L'assurance raisonnable correspond à un niveau élevé d'assurance, qui ne garantit toutefois pas qu'un audit réalisé conformément aux normes d'audit généralement reconnues du Canada permettra toujours de détecter toute anomalie significative qui pourrait exister. Les anomalies peuvent résulter de fraudes ou d'erreurs et elles sont considérées comme significatives lorsqu'il est raisonnable de s'attendre à ce que, individuellement ou collectivement, elles puissent influencer sur les décisions économiques que les utilisateurs des états financiers prennent en se fondant sur ceux-ci.

Dans le cadre d'un audit réalisé conformément aux normes d'audit généralement reconnues du Canada, nous exerçons notre jugement professionnel et faisons preuve d'esprit critique tout au long du processus. En outre :

- nous identifions et évaluons les risques que les états financiers comportent des anomalies significatives, que celles-ci résultent de fraudes ou d'erreurs, concevons et mettons en œuvre des procédures d'audit en réponse à ces risques, et réunissons des éléments probants suffisants et appropriés pour fonder notre opinion. Le risque de non-détection d'une anomalie significative résultant d'une fraude est plus élevé que celui d'une anomalie significative résultant d'une erreur, car la fraude peut impliquer la collusion, la falsification, les omissions volontaires, les fausses déclarations ou le contournement du contrôle interne;
- nous acquérons une compréhension des éléments du contrôle interne pertinents pour l'audit afin de concevoir des procédures d'audit appropriées aux circonstances, et non dans le but d'exprimer une opinion sur l'efficacité du contrôle interne de la Société;
- nous apprécions le caractère approprié des méthodes comptables retenues et le caractère raisonnable des estimations comptables faites par la direction, de même que des informations y afférentes fournies par cette dernière;
- nous tirons une conclusion quant au caractère approprié de l'utilisation par la direction du principe comptable de continuité d'exploitation et, selon les éléments probants obtenus, quant à l'existence ou non d'une incertitude significative liée à des événements ou situations susceptibles de jeter un doute important sur la capacité de la Société à poursuivre ses activités. Si nous concluons à



l'existence d'une incertitude significative, nous sommes tenus d'attirer l'attention des lecteurs de notre rapport sur les informations fournies dans les états financiers au sujet de cette incertitude ou, si ces informations ne sont pas adéquates, d'exprimer une opinion modifiée. Nos conclusions s'appuient sur les éléments probants obtenus jusqu'à la date de notre rapport. Des événements ou situations futurs pourraient par ailleurs amener la Société à cesser ses activités;

- nous évaluons la présentation d'ensemble, la structure et le contenu des états financiers, y compris les informations fournies dans les notes, et apprécions si les états financiers représentent les opérations et événements sous-jacents d'une manière propre à donner une image fidèle.

Nous communiquons aux responsables de la gouvernance, entre autres informations, l'étendue et le calendrier prévus des travaux d'audit et nos constatations importantes, y compris toute déficience importante du contrôle interne que nous aurions relevée au cours de notre audit.

PricewaterhouseCoopers s.r.l./s.e.n.c.r.l.

Comptables professionnels agréés, experts-comptables autorisés

Ottawa (Ontario)
Le 12 juin 2020

Gazifère Inc.

État de la situation financière

Au 31 décembre 2019

(en milliers de dollars)

	2019 \$	2018 \$
ACTIF		
ACTIF À COURT TERME		
Comptes débiteurs	11 467	13 083
Charges reportées à recevoir	5 590	5 580
Stocks	3	3
Frais payés d'avance	295	342
	17 355	19 008
IMMOBILISATIONS CORPORELLES (note 4)	133 187	126 290
AUTRES ACTIFS (note 5)	18 212	12 741
ACTIFS INCORPORELS (note 6)	1 960	1 883
	<u>170 714</u>	<u>159 922</u>
PASSIF ET CAPITAUX PROPRES		
PASSIF À COURT TERME		
Découvert bancaire portant intérêt au taux de 3,95 % (2018 – 3,95 %)	16 746	3 200
Comptes créditeurs et charges à payer	12 343	12 084
Charges reportées à payer	2 828	1 501
Impôts sur les bénéfices à payer	1 930	767
Montants à payer à des apparentés (note 7)	8 892	5 887
Portion à court terme de la dette à long terme à payer à des apparentés (note 8)	5 000	13 000
	<u>47 739</u>	<u>36 439</u>
PROVISION POUR AUTOASSURANCE	250	250
DETTE À LONG TERME À PAYER À DES APPARENTÉS (note 8)	56 140	61 140
AUTRES PASSIFS À LONG TERME (note 9)	11 409	9 306
IMPÔTS SUR LES BÉNÉFICES REPORTÉS (note 10)	5 060	4 457
	<u>120 598</u>	<u>111 592</u>
CAPITAUX PROPRES		
Capital-actions (note 11)	12 818	12 818
Bénéfices non répartis	37 667	35 849
Cumul des autres éléments du résultat étendu	(369)	(337)
	<u>50 116</u>	<u>48 330</u>
	<u>170 714</u>	<u>159 922</u>
ENGAGEMENTS ET ÉVENTUALITÉS (NOTES 17 ET 18)		

Approuvé par le Conseil d'administration,



Roddi Bassermann, administrateur



James E. Sanders, administrateur

Les notes annexes font partie intégrante des présents états financiers.

Gazifère Inc.

État des résultats et du résultat étendu Pour l'exercice clos le 31 décembre 2019

(en milliers de dollars)

	2019 \$	2018 \$
Activités réglementées		
Ventes de gaz (note 3)	57 230	57 309
Coût du gaz (note 3)	30 783	31 045
Marge sur les ventes de gaz	26 447	26 264
Autres produits	657	753
	27 104	27 017
Dépenses		
Entretien et réparations (note 12)	13 118	13 140
Amortissement	5 511	5 239
Taxes municipales et autres taxes	732	657
	19 361	19 036
	7 743	7 981
Intérêts versés à des apparentés	2 554	2 319
Bénéfice net provenant des activités réglementées, avant les impôts sur les bénéfices	5 189	5 662
Bénéfice net provenant des activités non réglementées, avant les impôts sur les bénéfices (note 13)	5 850	4 615
Bénéfice total avant les impôts sur les bénéfices	11 039	10 277
Charge d'impôts sur les bénéfices		
Impôts exigibles	2 178	3 155
Impôts reportés	(556)	(286)
	1 622	2 869
Bénéfice net de l'exercice	9 417	7 408
Autres éléments du résultat étendu		
Gain actuariel (perte) actuarielle sur les avantages postérieurs à l'emploi ¹	(32)	632
Résultat étendu	9 385	8 040

¹ Après déduction d'impôts sur les bénéfices de 12 \$ (2018 – 121 \$)

Les notes annexes font partie intégrante des présents états financiers.

Gazifère Inc.

État des capitaux propres

Pour l'exercice clos le 31 décembre 2019

(en milliers de dollars)

	Capital – actions \$	Cumul des autres éléments du résultat étendu \$	Bénéfices non répartis \$	Total des Capitaux propres \$
Solde au 31 décembre 2017	12 818	(969)	33 187	45 036
Bénéfice net de l'exercice	-	-	7 408	7 408
Dividendes	-	-	(4 746)	(4 746)
Autres éléments du résultat étendu	-	632	-	632
Solde au 31 décembre 2018	12 818	(337)	35 849	48 330
Bénéfice net de l'exercice			9 417	9 417
Dividendes			(7 599)	(7 599)
Autres éléments du résultat étendu		(32)		(32)
Solde au 31 décembre 2019	12 818	(369)	37 667	50 116

Les notes annexes font partie intégrante des présents états financiers.

Gazifère Inc.

État des flux de trésorerie

Pour l'exercice clos le 31 décembre 2019

(en milliers de dollars)

	2019 \$	2018 \$
FLUX DE TRÉSORERIE LIÉS AUX ACTIVITÉS D'EXPLOITATION		
Bénéfice net de l'exercice	9 417	7 408
Montants sans incidence sur les liquidités :		
Amortissement des immobilisations corporelles	9 865	9 463
Amortissement des actifs incorporels	377	326
Impôts sur les bénéfices reportés	603	(375)
Perte à la cession d'actifs non réglementés	310	293
Autres ajustements au bénéfice net :		
Autres actifs	(5 472)	(17 077)
Autres passifs à long terme	2 072	-
Variation des éléments hors caisse du fonds de roulement (note 14)	7 407	2 262
	<u>24 579</u>	<u>19 323</u>
FLUX DE TRÉSORERIE LIÉS AUX ACTIVITÉS DE FINANCEMENT		
Augmentation du découvert bancaire	13 546	(5 923)
Émission de billets à ordre	-	15 000
Remboursement de billets à ordre	(13 000)	(5 000)
Dividendes sur les actions ordinaires	(7 599)	(4 746)
	<u>(7 053)</u>	<u>(669)</u>
FLUX DE TRÉSORERIE LIÉS AUX ACTIVITÉS D'INVESTISSEMENT		
Acquisition d'immobilisations corporelles	(18 230)	(17 833)
Produit de disposition à la cession d'immobilisations corporelles	1 609	204
Acquisition d'actifs incorporels	(454)	(500)
Coût de mise hors service d'immobilisations	(451)	(525)
	<u>(17 526)</u>	<u>(18 654)</u>
FLUX DE TRÉSORERIE ET ÉQUIVALENTS DE TRÉSORERIE À LA CLÔTURE DE L'EXERCICE	<u>-</u>	<u>-</u>

Les notes annexes font partie intégrante des présents états financiers.

(Les montants dans les tableaux sont en milliers de dollars)

1 PRINCIPALES MÉTHODES COMPTABLES

Gazifère Inc. (« la société ») est une entreprise de services publics à taux de rendement réglementé relevant de la Régie de l'énergie de la province de Québec (« la Régie »). La société assure la distribution de gaz naturel à une clientèle formée de clients résidentiels, commerciaux et industriels de la ville de Gatineau, dans les secteurs d'Aylmer, de Buckingham, de Gatineau, de Hull, de Masson-Angers et de la municipalité de Chelsea. Elle exerce également ses activités dans certains secteurs non réglementés tels que la location et la vente d'appareils.

a) Référentiel comptable

La société se conforme aux principes comptables généralement reconnus des États-Unis (les « PCGR des États-Unis »). À moins d'indication contraire, tous les montants sont exprimés en dollars canadiens.

b) Estimations de la direction

La préparation d'états financiers conformément aux PCGR des États-Unis exige de la direction qu'elle fasse des estimations et qu'elle pose des hypothèses qui touchent les montants des actifs et des passifs, les informations à fournir sur les actifs et les passifs éventuels à la date des états financiers et les montants des produits et des charges de l'exercice.

Les revenus de gaz à recevoir à la fin de l'exercice, le gaz perdu, la provision pour créances douteuses, la durée d'utilisation des actifs non réglementés, l'amortissement des charges reportées, de la provision pour impôts, des engagements et des éventualités, des valeurs comptables des actifs et passifs réglementaires, des taux d'amortissement des actifs, et des actifs incorporels, les éventualités et la dépréciation d'actifs ainsi que les hypothèses qui sous-tendent les calculs relatifs aux régimes de retraite et au régime des autres avantages postérieurs à l'emploi sont les principaux éléments qui font l'objet d'estimations. Les résultats réels peuvent différer des résultats estimés.

c) Réglementation

Certaines parties des activités de la société sont soumises à la réglementation de la Régie. Outre la définition de certaines exigences comptables, la Régie réglemente un certain nombre d'autres questions, notamment les tarifs à facturer pour la vente de gaz naturel, les approbations de construction, les opérations et les taux de rendement inclus dans les « tarifs à facturer pour la vente de gaz naturel ». Pour comptabiliser les effets économiques des actions de l'organisme de réglementation, le moment de comptabilisation de certains produits et charges dans ces activités peut différer de celui prévu par ailleurs en vertu des PCGR des États-Unis pour les entités non réglementées.

Les actifs réglementaires représentent les montants qui devraient être recouverts auprès des clients au cours des périodes futures au moyen des tarifs. Les passifs réglementaires représentent les montants qui devraient être remboursés aux clients au cours des périodes futures au moyen des tarifs. Les actifs réglementaires à long terme sont comptabilisés dans les autres actifs et les actifs réglementaires courants dans les charges reportées à recevoir.

(Les montants dans les tableaux sont en milliers de dollars)

Les passifs réglementaires à long terme sont inclus dans les autres passifs à long terme et les passifs réglementaires à court terme sont comptabilisés dans les comptes créditeurs et charges à payer. Les actifs réglementaires sont soumis à un test de dépréciation si un événement indiquant une éventuelle perte de valeur est identifié. La comptabilisation des actifs et des passifs réglementaires est fondée sur les mesures prises ou les mesures futures prévues par la Régie. Dans la mesure où les actions de la Régie diffèrent des attentes de la société, le moment et le montant du recouvrement ou du règlement des soldes réglementaires pourraient différer considérablement de ceux enregistrés. En l'absence de réglementation des tarifs, la société ne comptabiliserait généralement pas d'actif ou de passif réglementaire et l'impact sur les bénéfices serait comptabilisé dans la période au cours de laquelle les charges sont engagées ou les produits sont gagnés. Un actif ou un passif réglementaire est constaté à l'égard des impôts reportés lorsque l'on s'attend à ce que les montants soient recouverts ou réglés au moyen de taux futurs approuvés par la Régie.

d) Constatation des produits

Activités réglementées

Les revenus de gaz et le coût du gaz sont comptabilisés dans la période au cours de laquelle le gaz naturel est consommé. À la clôture de l'exercice, le gaz naturel consommé mais non facturé est estimé et est constaté dans les revenus et les comptes débiteurs, et un montant correspondant est inscrit au titre du coût du gaz et des charges à payer.

Les produits tirés de la distribution sont comptabilisés d'une manière qui est conforme au barème tarifaire prescrit par la Régie. Les ventes de gaz naturel, les ventes au détail et les services d'installation du gaz sont constatés lorsque les produits sont livrés ou les services sont rendus au cours de l'exercice. Les produits tirés de la distribution sont comptabilisés selon la méthode de la comptabilité d'exercice.

Activités non réglementées

Les produits tirés de la location sont constatés de façon proportionnelle sur la durée du contrat de location connexe. Les produits tirés de la vente d'appareils sont constatés au moment de la vente et de l'installation. Les produits tirés de l'entretien et des réparations d'appareils sont constatés dans la période au cours de laquelle le service est rendu. Les produits tirés du financement sont constatés à mesure que les intérêts sont gagnés.

e) Comptes débiteurs

Les comptes débiteurs à recevoir sont comptabilisés au coût.

f) Stocks

Les stocks sont évalués au coût ou à la valeur marchande, selon le moins élevé des deux; le coût est déterminé selon la méthode du premier entré, premier sorti.

(Les montants dans les tableaux sont en milliers de dollars)

g) Immobilisations corporelles

Les immobilisations corporelles sont comptabilisées au coût initial diminué de l'amortissement cumulé. La société capitalise tous les coûts de construction des actifs réglementés liés à la distribution du gaz naturel tels que les salaires, les avantages sociaux, la sous-traitance, le matériel et les frais de transport et amortit les actifs lorsqu'ils sont mis en service. Les travaux en cours sont présentés avec les immobilisations corporelles et ne sont pas amortis avant la mise en service de ces dernières.

Les actifs réglementés sont amortis selon la méthode linéaire, aux taux suivants. Ces taux, approuvés par la Régie, ont été en vigueur tout au long de l'exercice clos le 31 décembre 2019.

	%
Installation de distribution	
Branchements sur les voies publiques	4,37
Conduites principales	2,07
Postes	2,61
Compteurs	1,98
Contributions	
Services	2,00
Conduites principales	1,25
Postes	3,33
Installation générale	
Matériel de bureau	7,43
Véhicules	11,00
Machinerie lourde	6,34
Machinerie et outillage	10,00
Matériel de communications	13,84

Les actifs non réglementés sont amortis selon la méthode linéaire à des taux entre de 8,08 % et 25,00 %.

L'application des taux ci-dessus se solde par un taux combiné annuel d'environ 4,39 % en 2019 (2018 – 4,36 %) sur l'ensemble des actifs amortissables.

h) Autres actifs

Les autres montants d'actifs comprennent principalement les coûts approuvés par la Régie, ou qu'elle devrait permettre de recouvrer au moyen de taux futurs, y compris les impôts reportés et les créances à long terme.

i) Actifs incorporels

Les actifs incorporels sont amortis selon la méthode linéaire aux taux suivants. Ces taux, approuvés par la Régie, ont été en vigueur tout au long de l'exercice clos le 31 décembre 2019.

(Les montants dans les tableaux sont en milliers de dollars)

	2019	2018
	%	%
Actifs		
Ordinateurs et logiciels	25,00	25,00
Logiciel lié au système de renseignements sur les clients	14,29	14,29
Logiciel lié au programme de gestion des travaux et des actifs	10,00	10,00

j) Dépréciation des actifs à long terme

Les actifs à long terme font l'objet de tests de dépréciation lorsque des événements ou des changements de situation indiquent que leur valeur comptable pourrait ne pas être recouvrable. Une perte de valeur est comptabilisée lorsque la valeur comptable d'un actif à long terme excède sa valeur recouvrable, le montant de la perte de valeur correspondant à l'excédent de la valeur comptable de l'actif sur sa juste valeur. La juste valeur correspond généralement aux flux de trésorerie futurs actualisés estimés attendus de l'utilisation de l'actif et de sa cession éventuelle. Aux fins de la constatation et de l'évaluation d'une perte de valeur, un actif à long terme est regroupé avec d'autres actifs et passifs pour former un groupe d'actifs, au niveau le plus bas pour lequel les flux de trésorerie identifiables sont dans une large mesure indépendants des flux de trésorerie d'autres actifs. Les flux de trésorerie futurs servant à tester le caractère recouvrable d'un actif à long terme ne comprennent que les flux de trésorerie futurs non actualisés estimés qui sont associés directement à cet actif et qui sont attendus de son utilisation directe et de sa cession éventuelle.

k) Autoassurance

En 1987, la Régie a autorisé l'établissement d'une réserve pour autoassurance de 250 000 \$. Les coûts réels des sinistres sont reportés jusqu'à ce qu'ils soient intégrés dans les tarifs.

l) Comptes de stabilisation tarifaire

La société maintient les comptes de stabilisation tarifaire suivants, qui sont autorisés par la Régie.

Le bénéfice excédentaire de la société, tel qu'il est défini par la Régie et devant faire l'objet d'une ristourne aux clients, est porté à un compte distinct. Le bénéfice excédentaire est comptabilisé en diminution des ventes de gaz et figure dans les comptes créditeurs.

La société tient un compte d'ajustement du coût du gaz. Elle y comptabilise les variations du coût du gaz qui ne sont pas prises en compte dans le prix de vente du gaz que la société facture. Les variations du coût du gaz sont comptabilisées à titre d'augmentation ou de diminution des ventes de gaz et figurent dans les comptes débiteurs ou les comptes créditeurs, selon le cas.

La société tient un compte de stabilisation tarifaire pour comptabiliser l'incidence des variations de température sur les ventes de gaz. L'incidence de l'écart entre les degrés-jours prévus et réels sur les ventes est inscrite à titre d'augmentation ou de diminution des ventes de gaz et du coût du gaz.

(Les montants dans les tableaux sont en milliers de dollars)

La société maintient un compte de stabilisation tarifaire pour comptabiliser le niveau de gaz perdu sur lequel elle n'a que très peu de contrôle, voire aucun. L'écart entre le niveau de gaz perdu réel et prévu est comptabilisé dans le coût du gaz.

m) Charges reportées

Les charges reportées comprennent des coûts devant être recouverts au cours d'exercices futurs et qui sont soumis au traitement réglementaire.

n) Impôts sur les bénéfiques

La méthode de l'actif et du passif d'impôts futurs pour comptabiliser les impôts sur les bénéfiques s'applique aux activités réglementées comme aux activités non réglementées. Les actifs et les passifs d'impôts reportés sont constatés en fonction des écarts temporaires entre la valeur fiscale des actifs et des passifs et leur valeur comptable. Les actifs et les passifs d'impôts reportés sont mesurés au taux d'imposition qui devrait s'appliquer au moment de la résorption des écarts temporaires. Les actifs et les passifs d'impôts reportés sont classés en tant qu'éléments à long terme à l'état de la situation financière.

Pour les services publics à tarifs réglementés de la société, le recouvrement de la charge d'impôts sur les bénéfiques est permis selon la méthode de l'impôt exigible, méthode approuvée par la Régie aux fins de la tarification. Par conséquent, les tarifs ne tiennent pas compte de l'économie d'impôts reportés découlant des écarts temporaires. Un passif ou un actif d'impôts reportés réglementaire correspondant est constaté, reflétant la capacité de la société de verser ou de recouvrer les montants à même les tarifs des périodes ultérieures.

o) Avantages postérieurs à l'emploi

La société offre des régimes de retraite à prestations définies et des régimes de retraite à cotisations définies.

Le coût des régimes de retraite à prestations définies est établi à l'aide de méthodes actuarielles et les régimes sont capitalisés par cotisations, lesquelles sont déterminées selon la méthode de répartition des cotisations, qui tient compte des hypothèses les plus probables formulées par la direction quant à l'évolution future des salaires, à l'augmentation d'autres coûts, à l'âge de départ à la retraite des employés et à d'autres facteurs actuariels, notamment les taux d'actualisation et la mortalité.

La société utilise les tables de mortalité publiées par l'Institut canadien des actuaires (révisées en 2014) pour calculer ses obligations découlant des régimes de retraite. La société établit les taux d'actualisation en fonction des taux des obligations de sociétés à long terme de première qualité dont les échéances se rapprochent du calendrier des paiements futurs que la société prévoit effectuer aux termes de chacun des régimes. La charge de retraite est imputée aux résultats et comprend les éléments suivants :

- Le coût des prestations de retraite accordées en échange des services rendus par les employés au cours de l'exercice ;
- Le coût financier des obligations au titre des régimes de retraite ;
- Le rendement prévu des actifs des régimes ;

(Les montants dans les tableaux sont en milliers de dollars)

- L'amortissement du coût des services passés et des modifications des régimes selon la méthode de l'amortissement linéaire, sur la durée résiduelle moyenne prévue de service du groupe d'employés actifs qui participent aux régimes ;
- L'amortissement des profits et pertes actuariels nets cumulatifs non comptabilisés, représentant plus de 10 % du montant le plus élevé entre l'obligation au titre des prestations constituées et la juste valeur de l'actif des régimes, sur la durée résiduelle moyenne prévue de service du groupe d'employés actifs qui participent aux régimes.

Les profits et pertes actuariels découlent de la différence entre le taux de rendement réel et le taux de rendement prévu des actifs du régime pour la période visée ou des changements apportés aux hypothèses actuarielles utilisées pour évaluer l'obligation au titre des prestations constituées, notamment les taux d'actualisation, les variations du nombre d'effectifs ou l'inflation des salaires.

Les actifs des régimes de retraite sont évalués à la juste valeur. Le rendement prévu des actifs des régimes est évalué au moyen de valeurs liées au marché et des hypothèses concernant la composition de l'actif investi des régimes de retraite. Les valeurs liées au marché correspondent au rendement estimatif des placements selon les moyennes historiques à long terme pour des actifs similaires.

Les cotisations de la société aux régimes à cotisations définies sont passées en charges lorsqu'elles sont versées.

La société fournit aussi des avantages complémentaires de retraite, notamment l'assurance santé et l'assurance vie collective aux retraités admissibles, à leurs conjoints et à leurs personnes à charge. Le coût de ces avantages est comptabilisé pendant les années de service des employés.

La situation de surcapitalisation ou de sous-capitalisation des régimes de retraite à prestations définies et des régimes d'avantages complémentaires de retraite est comptabilisée dans les montants reportés et autres actifs ou dans les autres passifs à long terme à l'état de la situation financière. La situation de capitalisation d'un régime correspond à l'écart entre la juste valeur des actifs du régime et l'obligation au titre des prestations projetées du régime. Les profits et pertes actuariels ainsi que le coût des services passés et les crédits non comptabilisés qui prennent naissance au cours de la période sont comptabilisés dans les autres éléments du résultat étendu, déduction faite des impôts sur les bénéfices.

La société comptabilise des ajustements réglementaires afin de refléter l'écart entre la charge de retraite et les coûts des avantages complémentaires de retraite aux fins comptables et entre la charge de retraite et les coûts des avantages complémentaires de retraite aux fins de la tarification. Des actifs et des passifs réglementaires compensatoires sont constatés en proportion de la charge de retraite et des coûts des avantages complémentaires de retraite que la société prévoit recouvrer auprès des clients ou rembourser à ceux-ci, respectivement, à même les tarifs futurs. En l'absence de réglementation des tarifs, les soldes réglementaires ne seraient pas comptabilisés et la charge de retraite et les coûts des avantages complémentaires de retraite seraient imputés aux résultats et aux autres éléments du résultat étendu selon la méthode de la comptabilité d'exercice.

(Les montants dans les tableaux sont en milliers de dollars)

p) Engagements, éventualités et passifs environnementaux

Les dépenses liées à la conformité en cours pour les réglementations environnementales relatives aux opérations passées ou actuelles sont passées en charges ou capitalisées, selon le cas. Les coûts engagés pour la décontamination environnementale existante causée par des opérations passées qui ne profitent pas aux périodes futures en empêchant ou en éliminant la contamination future sont passées en charges. Les passifs pour les questions environnementales sont comptabilisés lorsque les évaluations indiquent que des efforts de restauration sont probables, et coûts peuvent être raisonnablement estimés. Les estimations des passifs environnementaux sont basées sur les faits disponibles, la technologie existante et les lois et réglementations en vigueur, qui tiennent compte des effets probables de l'inflation et d'autres facteurs. Ces montants tiennent également compte de l'expérience acquise dans la remise en état des sites contaminés, de l'expérience de la société en matière de nettoyage et des données publiées par les organisations gouvernementales. Les estimations de la société sont sujettes à révision au cours des périodes futures en fonction des coûts réels ou de nouvelles informations et sont incluses dans les passifs environnementaux et autres passifs à long terme dans l'état de la situation financière à leurs montants non actualisés. Il existe toujours un risque d'engendrer des coûts supplémentaires liés aux passifs environnementaux en raison de variations dans l'une ou l'ensemble des catégories décrites ci-dessus, y compris les exigences modifiées ou révisées des organismes de réglementation, les amendes et pénalités, ainsi que les dépenses liées aux litiges et au règlement des réclamations. Les recouvrements de la couverture d'assurance sont évalués séparément du passif et, lorsque le recouvrement est probable, un actif est comptabilisé et déclaré séparément du passif correspondant dans l'états de la situation financière.

Les passifs liés aux autres engagements et éventualités sont comptabilisés lorsque, après avoir analysé en détail les informations disponibles, il est probable qu'un actif a été déprécié ou qu'un passif a été contracté et que le montant de la perte de valeur ou de la perte peut être raisonnablement estimé. Lorsqu'une fourchette de perte probable peut être estimée, le montant le plus probable est constaté ou, si aucun montant n'est plus probable qu'un autre, le minimum de la fourchette de perte probable est comptabilisé. Les frais de justice liés aux pertes éventuelles sont passés en charges au fur et à mesure que de tels frais sont engagés.

q) Prises de position futures en comptabilité

Comptabilisation des pertes de crédit

L'ASU 2016-13 a été publiée en juin 2016 dans le but de fournir aux utilisateurs d'états financiers des informations utiles sur les pertes de crédit attendues sur les instruments financiers et les autres engagements de crédit détenus par une entité présentant l'information financière à chaque date de clôture. Le traitement actuel repose sur le modèle des pertes subies pour comptabiliser les pertes de crédit. Ce modèle diffère la comptabilisation jusqu'à ce qu'il soit probable qu'une perte a été subie. La modification introduit un nouveau modèle de dépréciation, soit le modèle fondé sur les pertes de crédit actuellement attendues, qui repose sur les pertes attendues plutôt que sur les pertes subies. En vertu de la nouvelle norme, une entité comptabilise son estimation des pertes de crédit attendues comme une provision, ce qui, selon le FASB, permettra une comptabilisation plus rapide de ces pertes. Pour les entités fermées comme Gazifère Inc., cette mise à jour comptable s'applique aux périodes annuelles et intermédiaires ouvertes à compter du 15 décembre 2021. La société n'a pas encore analysé l'incidence, s'il en est, qu'aura l'adoption de ces nouvelles indications au cours de l'exercice 2022 sur ses états financiers.

(Les montants dans les tableaux sont en milliers de dollars)

Comptabilisation des contrats de location

L'ASU 2016-02 a été publiée en février 2016 dans le but d'accroître la transparence et de faciliter les comparaisons entre les entités en exigeant la comptabilisation des actifs et des passifs de location à l'état de la situation financière et la présentation d'informations clés supplémentaires au sujet des contrats de location. Pour les entités fermées comme Gazifère Inc., cette mise à jour comptable s'applique aux exercices ouverts à compter du 15 décembre 2020 et doit être appliquée selon une approche rétrospective modifiée. La société n'a pas encore analysé l'incidence, s'il en est, qu'aura l'adoption de ces nouvelles indications au cours de l'exercice 2021 sur ses états financiers.

2 QUESTIONS RÉGLEMENTAIRES

Informations générales sur la réglementation des tarifs et ses effets économiques

La société comptabilise les actifs et les passifs résultant du processus de tarification réglementé, tel que déterminé par la Régie, qui ne seraient pas comptabilisés selon les PCGR des États-Unis pour les entités non réglementées. Voir la note 1 pour plus de détails.

Effets sur les états financiers

La comptabilisation des activités à tarifs réglementés a entraîné la comptabilisation des principaux actifs et passifs réglementaires suivants :

	Récupération / Remboursement	2019 \$	2018 \$
Actifs (passifs) réglementaires			
Impôts reportés	Divers	1 929	1 249
Régime de retraite et autres avantages postérieurs à l'emploi	Divers	(75)	(1 411)
Excès	Divers	(1 755)	(705)
Écart du coût du gaz	Divers	(613)	(1 254)
Normalisation météorologique	Divers	(3 661)	(2 812)
Gaz non comptabilisé	Divers	(372)	(78)
DSM	Divers	(603)	(474)
Programmes commerciaux	Divers	202	177
Écart des dépenses réglementaires	Divers	790	541
Marché du carbone	Divers	10 846	9 118
Inondation 2017	Divers	-	261
Dommages	Divers	46	68
		6 734	4 680

Gazifère Inc.

Notes annexes

31 décembre 2019

(Les montants dans les tableaux sont en milliers de dollars)

3 VENTES DE GAZ ET COÛT DU GAZ

En 2019, la société a porté en diminution des ventes de gaz un bénéfice excédentaire de 1 418 000 \$ (2018 – 313 000 \$).

Les ventes de gaz et les comptes débiteurs ont été diminués d'un montant de 202 000\$ pour tenir compte des variations du coût du gaz (2018 – 586 000 \$).

Les ajustements comptabilisés dans les comptes de stabilisation au titre des variations de température et de gaz perdu ont diminué la marge sur ventes de gaz de 1 909 000\$ (2018 – 1 008 000 \$).

Gazifère Inc.

Notes annexes aux états financiers

31 décembre 2019

(Les montants dans les tableaux sont en milliers de dollars)

4 IMMOBILISATIONS CORPORELLES

			2019
	Coût \$	Amortissement cumulé \$	Valeur comptable nette \$
Activités réglementées			
Conduites principales	91 074	31 843	59 231
Branchements	64 725	31 525	33 200
Matériel de réglage et de mesure	12 326	2 612	9 714
Améliorations locatives	935	528	407
Autres	4 648	2 616	2 032
Total des activités réglementées	173 708	69 124	104 584
Activités non réglementées			
Appareils loués	62 809	34 489	28 320
Autres	729	446	283
Total des activités non réglementées	63 538	34 935	28 603
Total des immobilisations corporelles	237 246	104 059	133 187
			2018
	Coût \$	Amortissement cumulé \$	Valeur comptable nette \$
Activités réglementées			
Conduites principales	87 552	29 914	57 638
Branchements	61 222	29 546	31 676
Matériel de réglage et de mesure	9 653	2 604	7 049
Améliorations locatives	918	468	450
Autres	4 583	2 564	2 019
Total des activités réglementées	163 928	65 096	98 832
Activités non réglementées			
Appareils loués	60 563	33 337	27 226
Autres	723	491	232
Total des activités non réglementées	61 286	33 828	27 458
Total des immobilisations corporelles	225 214	98 924	126 290

Gazifère Inc.

Notes annexes aux états financiers

31 décembre 2019

(Les montants dans les tableaux sont en milliers de dollars)

5 AUTRES ACTIFS

	2019	2018
	\$	\$
Impôts reportés devant être recouvrés à même les tarifs futurs	3 565	2 395
Actif des régimes de retraite	10	11
Comptes débiteurs à long terme	89	199
Autoassurance reportée	23	68
Charges reportées à recevoir réglementées	7 768	4 533
Autres frais différés débiteurs	526	-
Régime de retraite – Perte globale accumulée	6 231	5 535
	<u>18 212</u>	<u>12 741</u>

6 ACTIFS INCORPORELS

	2019		
	Coût	Amortissement	Valeur
	\$	cumulé	comptable
	\$	\$	nette
			\$
Logiciels – activités réglementées	9 952	8 662	1 290
Logiciels – activités non réglementées	1 643	973	670
Total des actifs incorporels	<u>11 595</u>	<u>9 635</u>	<u>1 960</u>
	2018		
	Coût	Amortissement	Valeur
	\$	cumulé	comptable
	\$	\$	nette
			\$
Logiciels – activités réglementées	9 629	8 388	1 241
Logiciels – activités non réglementées	1 513	871	642
Total des actifs incorporels	<u>11 142</u>	<u>9 259</u>	<u>1 883</u>

Gazifère Inc.

Notes annexes aux états financiers

31 décembre 2019

(Les montants dans les tableaux sont en milliers de dollars)

7 OPÉRATIONS ENTRE APPARENTÉS

Les montants à payer (remboursés) à des apparentés au 31 décembre 2019 s'établissent comme suit :

	2019 \$	2018 \$
Enbridge Inc.	(99)	899
Enbridge Employee Company Services	806	377
Enbridge Gas Inc.	7 878	4 587
Enbridge Gas New Brunswick Ltd.	-	(66)
Niagara Gas Transmission Ltd.	307	90
	<hr/>	<hr/>
	8 892	5 887

En date du 1er octobre 2019, Enbridge Gas New Brunswick Ltd. a été vendu par Enbridge Inc. et n'est plus une entreprise liée.

Les approvisionnements en gaz naturel sont effectués auprès d'une société sous contrôle commun, Enbridge Gas Distribution Inc., et ont été comptabilisés à la valeur d'échange, soit 32 452 000 \$ (2018 – 30 224 000 \$).

Le coût d'acheminement interprovincial inclus dans le coût du gaz est payé à Niagara Gas Transmission Ltd., société sous contrôle commun, et a été comptabilisé à la valeur d'échange, soit 1 466 000 \$ (2018 – 1 455 000 \$).

Les autres opérations avec des apparentés sont inscrites à leur valeur d'échange et se présentent comme suit :

	2019 \$	2018 \$
Enbridge Gas Distribution Inc., société sous contrôle commun		
Frais de gestion	410	388
Soutien informatique	394	412
Achat de matériel	704	420
Frais de transport et équipement	164	168
Études financières et réglementaires, projets spéciaux et autres	19	29
Projet en capital	2 038	-
Autres	179	98
	<hr/>	<hr/>
	3 908	1 515
Enbridge Inc., société mère ultime		
Frais de gestion	1 329	2 567
Soutien informatique	773	680
Autres	-	-
	<hr/>	<hr/>
	2 102	3 247
Enbridge Gas New Brunswick Ltd., société sous contrôle commun		
Centre d'appel et services de répartition (1er jan au 30 sept 2019)	(692)	(915)
	<hr/>	<hr/>
	5 318	3 847

Gazifère Inc.

Notes annexes aux états financiers

31 décembre 2019

(Les montants dans les tableaux sont en milliers de dollars)

Selon une entente de centralisation de la trésorerie, le solde bancaire de la société est viré quotidiennement à la société mère ultime. Une charge d'intérêts nette de nil \$. (2018 - 36 000 \$) a été enregistrée relativement au découvert bancaire.

Au 31 décembre 2019, la société avait un fonds de roulement négatif. Enbridge Inc. (société mère ultime) a, par le passé, soutenu financièrement la société, au besoin. Par conséquent, les présents états financiers ont été dressés selon le principe de la continuité d'exploitation en présumant que la société mère ultime continuerait de fournir le soutien financier nécessaire.

8 DETTE À LONG TERME À PAYER À DES APPARENTÉS

La dette à long terme suivante est payable à la société mère ultime, Enbridge Inc.

		Échéance	2019	2018
			\$	\$
Billet à ordre	4,86 %	Janvier 2019	-	7 000
Billet à ordre	5,02 %	Juin 2022	5 500	5 500
Billet à ordre	5,08 %	Janvier 2023	4 000	4 000
Billet à ordre	4,75 %	Mai 2023	7 640	7 640
Billet à ordre	5,76 %	Août 2024	3 500	3 500
Billet à ordre	5,62 %	Décembre 2025	5 000	5 000
Billet à ordre	3,72 %	Février 2021	7 500	7 500
Billet à ordre	3,31 %	Mai 2021	5 000	5 000
Billet à ordre	3,58 %	Juillet 2020	5 000	5 000
Billet à ordre	4,18 %	Juillet 2025	5 000	5 000
Billet à ordre	4,38 %	Novembre 2021	5 000	5 000
Billet à ordre	3,34 %	Novembre 2019	-	6 000
Billet à ordre	4,05 %	Novembre 2023	6 000	6 000
Billet à ordre	3,45 %	Mars 2022	2 000	2 000
			61 140	74 140
Partie à court terme de la dette à long terme			5 000	13 000
			56 140	61 140

En 2019, la société a payé des intérêts de 2 889 000 \$ (2018 - 2 918 000 \$) sur les billets à ordre.

Les remboursements de capital annuels sur les billets à ordre à payer à une société liée pour les cinq prochains exercices se présentent comme suit :

	\$
Exercice se clôturant le 31 décembre 2020	5 000
2021	17 500
2022	7 500
2023	17 640
2024 et au-delà	8 500

Gazifère Inc.

Notes annexes aux états financiers

31 décembre 2019

(Les montants dans les tableaux sont en milliers de dollars)

9 AUTRES PASSIFS À LONG TERME

	2019 \$	2018 \$
Autres avantages postérieurs à l'emploi	7 941	6 009
Compte de stabilisation tarifaire	3 097	933
Charges reportées à payer	371	2 364
	<u>11 409</u>	<u>9 306</u>

10 IMPÔTS SUR LES BÉNÉFICES REPORTÉS

Des actifs et des passifs d'impôts reportés sont comptabilisés au titre des conséquences fiscales futures des écarts entre la valeur comptable des actifs et des passifs et leur valeur fiscale respective. Le tableau suivant présente les principales composantes des actifs et des passifs d'impôts reportés :

	2019 \$	2018 \$
Passifs d'impôts reportés		
Immobilisations corporelles	(5 132)	(4 459)
Actifs réglementaires	(954)	(644)
Charges reportées	-	(9)
Autres	-	-
Total des passifs d'impôts reportés	<u>(6 086)</u>	<u>(5 112)</u>
Actifs d'impôts reportés		
Gain en capital reporté	-	498
Autres	1 026	157
Total des actifs d'impôts reportés	<u>1 026</u>	<u>655</u>
Passifs d'impôts reportés, montant net	<u>(5 060)</u>	<u>(4 457)</u>
Rapprochement des taux d'imposition		
Bénéfice avant impôts sur les bénéfices	11 039	10 277
Taux d'imposition fédéral prévu par la loi	15 %	15 %
Impôt fédéral au taux prévu par la loi	<u>1 656</u>	<u>1 542</u>
Augmentation (diminution) découlant de ce qui suit :		
Impôt provincial	711	45
Incidence de la comptabilisation des activités à tarifs réglementés ¹	(487)	125
Impôt de la partie VI.1, moins la déduction pour l'impôt fédéral partie I	-	1 330

Gazifère Inc.

Notes annexes aux états financiers

31 décembre 2019

(Les montants dans les tableaux sont en milliers de dollars)

	2019 \$	2018 \$
Autres ²	(258)	(173)
Charge d'impôt sur les bénéfices	1 622	2 869
Taux d'imposition effectif	14.7 %	27.9 %

¹ La composante fiscale provinciale de ces éléments est incluse dans l'« Impôt provincial » ci-dessus.

² Le poste « Autres » comprend diverses différences permanentes, notamment l'incidence fiscale d'éléments tels que les frais de repas et de divertissement non déductibles, ainsi qu'une variation des estimations de l'exercice précédent découlant de la production des déclarations pour l'exercice précédent.

La société est assujettie à l'impôt au Canada. Les territoires pour lesquels la société est susceptible de faire l'objet d'examens sont notamment le Canada (gouvernement fédéral et gouvernement du Québec). La société peut faire l'objet d'un examen par les autorités fiscales du gouvernement fédéral et du gouvernement du Québec pour les années d'imposition de 2013 à 2019.

Économies d'impôts non comptabilisées

La société n'avait aucune économie d'impôt non comptabilisée découlant de positions fiscales incertaines aux 31 décembre 2019 et 2018, ni aucune charge d'intérêts ou de pénalités courues à cet égard.

11 CAPITAL-ACTIONS

	2019		2018	
	Nombre	Montant \$	Nombre	Montant \$
Actions ordinaires				
Autorisées	2 000	-	2 000	-
En circulation	1 135	12 818	1 135	12 818

12 ENTRETIEN ET RÉPARATIONS

	2019 \$	2018 \$
Revenu d'entretien et de réparations	(287)	(288)
Coût d'entretien et de réparations	13 405	13 428
	13 118	13 140

Gazifère Inc.

Notes annexes aux états financiers

31 décembre 2019

(Les montants dans les tableaux sont en milliers de dollars)

13 BÉNÉFICE NET RÉSULTANT DES ACTIVITÉS NON RÉGLEMENTÉES, AVANT LES IMPÔTS SUR LES BÉNÉFICES

	2019 \$	2018 \$
Revenus de location	14 443	14 085
Revenus de contrats de service	2 673	2 879
Revenus de contrats de financement	-	14
Ventes d'appareils	-	10
Autres	27	183
	<hr/>	<hr/>
	17 143	17 171
	<hr/>	<hr/>
Coût d'entretien des appareils de location	2 221	2 611
Coût des contrats de service	1 319	1 464
Coût des appareils	-	4
Amortissement	4 731	4 487
Perte à la cession d'actifs non réglementés	310	292
Frais d'administration et frais généraux	2 335	3 035
Charge d'intérêts	377	663
	<hr/>	<hr/>
	11 293	12 556
	<hr/>	<hr/>
	5 850	4 615

14 VARIATION DES ÉLÉMENTS HORS CAISSE DU FONDS DE ROULEMENT

	2019 \$	2018 \$
Comptes débiteurs	1 616	(379)
Charges reportées à recevoir	(10)	(250)
Frais payés d'avance	47	130
Impôts sur les bénéfices et autres taxes à recevoir	-	555
Impôts sur les bénéfices et autres taxes à payer	1 163	767
Comptes créditeurs et charges à payer	259	1 302
Charges reportées à payer	1 327	460
Montants à payer à des apparentés	3 005	(323)
	<hr/>	<hr/>
	7 407	2 262

En 2019, la société a payé nil \$ (2018 – 939 \$) d'en acomptes provisionnels relativement à la partie VI.1 de la Loi de l'impôt sur le revenu. Il est attendu que ce montant sera remboursé en 2020.

(Les montants dans les tableaux sont en milliers de dollars)

15 RÉGIMES DE RETRAITE ET AUTRES AVANTAGES POSTÉRIEURS À L'EMPLOI

Régimes de retraite

La société offre à la majorité de ses employés des régimes de retraite de base contributifs et non contributifs enregistrés à prestations définies ou à cotisations définies.

a) Régimes à prestations définies

En vertu des régimes à prestations définies, les prestations de retraite sont fondées sur le nombre d'années de service et la rémunération moyenne de fin de carrière. Ces prestations sont indexées en partie sur l'inflation après le départ à la retraite d'un participant. Les cotisations de la société sont effectuées d'après des évaluations actuarielles indépendantes. Les cotisations des participants aux régimes contributifs à prestations définies sont fondées sur la rémunération admissible actuelle de chacun d'eux.

b) Régimes à cotisations définies

Les cotisations de la société sont fondées sur la rémunération admissible actuelle de chaque participant. Pour certains régimes à cotisations définies, elles sont aussi fondées sur l'âge et le nombre d'années de service. Les coûts au titre des prestations de retraite des régimes à cotisations définies correspondent au montant des cotisations que doit verser la société.

Autres avantages postérieurs à l'emploi

La société fournit, sur une base non contributive, une couverture supplémentaire d'assurance santé, d'assurance pour soins dentaires et d'assurance vie, de même qu'un compte gestion-santé pour les retraités admissibles, par l'intermédiaire de régimes d'autres avantages postérieurs à l'emploi non capitalisés.

Obligation au titre des prestations, actifs des régimes et capitalisation

Le tableau qui suit présente l'évolution de l'obligation au titre des prestations, de la juste valeur des actifs des régimes et des éléments d'actif ou de passif inscrits du régime de retraite à prestations définies et des régimes d'autres avantages postérieurs à l'emploi de la société. Les comparatifs de l'exercice 2018 présentés à l'état de la situation financière pour les autres actifs et les autres passifs à long terme ont été reclassés pour présenter l'obligation au titre des prestations, déduction faite de la juste valeur des actifs des régimes. Les comparatifs de l'exercice 2018 de l'état des flux de trésorerie, de la note 5 et de la note 9 ont également été reclassés en conséquence.

Gazifère Inc.

Notes annexes aux états financiers

31 décembre 2019

(Les montants dans les tableaux sont en milliers de dollars)

	Prestations de retraite		Autres avantages Postérieurs à l'emploi		
	2019 \$	2018 \$	2019 \$	2018 \$	
Variation de l'obligation au titre des prestations					
Obligation au titre des prestations à l'ouverture de l'exercice	20 658	21 771	1 986	2 320	
Coût des services	968	1 179	39	48	
Coût financier	722	700	70	75	
Cotisations des employés	268	265	-	-	
Écart actuariel	2 543	(2 444)	190	(452)	
Prestations versées	(963)	(813)	-	(5)	
Transferts sortants	-	-	-	-	
Obligation au titre des prestations à la clôture de l'exercice ¹	<u>24 196</u>	<u>20 658</u>	<u>2 285</u>	<u>1 986</u>	
Variation des actifs des régimes					
Juste valeur des actifs des régimes à l'ouverture de l'exercice	16 594	17 043	-	-	
Rendement réel des actifs des régimes	2 031	(593)	-	-	
Cotisations versées par l'employeur	539	692	-	5	
Contributions des employés	268	265	-	-	
Prestations versées	(963)	(813)	-	(5)	
Transferts sortants	-	-	-	-	
Juste valeur des actifs des régimes à la clôture de l'exercice	<u>18 469</u>	<u>16 594</u>	<u>-</u>	<u>-</u>	
Sous-capitalisation à la clôture de l'exercice	<u>(5 727)</u>	<u>(4 064)</u>	<u>(2 285)</u>	<u>(1 986)</u>	
Présentation comme suit:					
Compte créditeurs et charges à payer			-	(71)	(65)
Autres passifs à long terme (note 9)	<u>(5 727)</u>	<u>(4 064)</u>	<u>(2 214)</u>	<u>(1 921)</u>	
Montant net selon la comptabilité d'exercice à la clôture de l'exercice	<u>(5 727)</u>	<u>(4 064)</u>	<u>(2 285)</u>	<u>(1 986)</u>	

¹ L'obligation au titre des prestations des régimes de retraite correspond à l'obligation au titre des prestations projetées, tandis que pour les régimes d'autres avantages postérieurs à l'emploi, elle correspond au cumul de l'obligation au titre des prestations postérieure au départ à la retraite. L'obligation au titre des prestations totale pour les régimes de retraite de la société s'établissait à 20 931 mille \$ et à 18 022 mille \$ aux 31 décembre 2019 et 2018, respectivement.

Gazifère Inc.

Notes annexes aux états financiers

31 décembre 2019

(Les montants dans les tableaux sont en milliers de dollars)

Montant comptabilisé dans le cumul des autres éléments du résultat étendu

Le tableau qui suit présente les montants des autres éléments du résultat étendu avant impôts relativement aux régimes de retraite à prestations définies et d'autres avantages postérieurs à l'emploi de la société.

	Prestations de retraite		Autres avantages postérieurs à l'emploi	
	2019 \$	2018 \$	2019 \$	2018 \$
Perte actuarielle nette	-	-	624	434
Coût des services passés	-	-	21	23
Montant total comptabilisé au cumul des autres éléments du résultat étendu	-	-	645	457

Coût des prestations de la période, montant net, et autres montants comptabilisés dans le résultat étendu

Le tableau qui suit présente les composantes du coût des prestations de la période, montant net, et autres montants comptabilisés dans le résultat étendu avant impôts qui se rapportent aux régimes de retraite à prestations définies et d'autres avantages postérieurs à l'emploi.

	Prestations de retraite		Autres avantages postérieurs à l'emploi	
	2019 \$	2018 \$	2019 \$	2018 \$
Coût des services	968	1 179	39	48
Coût financier	722	700	70	75
Rendement prévu des actifs des régimes	(1 203)	(1 202)	-	-
Amortissement du coût des services passés	-	-	2	2
Amortissement de la perte actuarielle nette ¹	249	265	-	1
Coût des prestations de la période, montant net	736	942	111	126
Coûts des prestations des régimes à cotisations définies	74	34	-	-
Coût net des prestations de retraite et d'autres avantages postérieurs à l'emploi comptabilisés dans le bénéfice	810	976	111	126

Gazifère Inc.

Notes annexes aux états financiers

31 décembre 2019

(Les montants dans les tableaux sont en milliers de dollars)

Montant comptabilisé dans les autres éléments du résultat étendu:

Amortissement du coût des services passés	-	-	(2)	(2)
Amortissement de l'écart actuariel	-	-	-	(1)
Écart actuariel au cours de l'exercice	-	-	190	(452)
Montant total comptabilisé dans les autres éléments du résultat étendu	-	-	188	(455)
Montant total comptabilisé dans le résultat étendu	810	976	299	(329)

¹ L'amortissement de la perte actuarielle nette comprend l'amortissement de la perte actuarielle nette découlant des régimes de retraite qui sont comptabilisés en tant qu'actifs réglementaires à long terme (note 2).

La société estime qu'environ 2 mille \$ lié aux régimes d'autres avantages postérieurs à l'emploi au 31 décembre 2019 sera reclassé dans le résultat, depuis les autres éléments du résultat étendu, au cours des 12 prochains mois.

HYPOTHÈSES ACTUARIELLES

Les hypothèses moyennes pondérées formulées pour évaluer les obligations au titre des prestations et le coût des prestations de la période, montant net, des régimes de retraite à prestations définies et d'autres avantages postérieurs à l'emploi de la société sont les suivantes :

	Prestations de retraite		Autres avantages postérieurs à l'emploi	
	2019	2018	2019	2018
Taux d'actualisation	3,2%	3,8%	3,1%	3,8%
Taux de croissance de la rémunération	3,2%	3,2%	3,2%	3,2%
Coût net des prestations périodiques				
Taux d'actualisation	3,8%	3,6%	3,8%	3,6%
Taux de rendement des actifs des régimes	7,2%	7,0%	0%	0%
Taux de croissance de la rémunération	3,2%	3,2%	3,2%	3,2%

Gazifère Inc.

Notes annexes aux états financiers

31 décembre 2019

(Les montants dans les tableaux sont en milliers de dollars)

Taux tendanciels du coût des soins médicaux hypothétique

Les taux hypothétiques pour le prochain exercice qui ont été retenus aux fins de l'évaluation du coût prévu des prestations sont les suivants :

	2019	2018
Taux tendanciel hypothétique du coût des soins médicaux pour le prochain exercice	4,0%	4,0%
Taux auquel la tendance du coût est présumée diminuer (taux tendanciel final)	4,0%	4,0%

Une variation de 1 % du taux tendanciel hypothétique du coût des soins médicaux aurait l'incidence suivante au 31 décembre 2019 et pour l'exercice clos à cette date :

	Augmentation de 1% \$	1% de baisse \$
Total du coût des services et du coût financier	6	(5)
Cumul de l'obligation au titre des avantages postérieurs à l'emploi	200	(164)

Versements prévus de prestations

	2020 \$	2021 \$	2022 \$	2023 \$	2024 \$	De 2025 à 2029 \$
Régimes de retraite	803	855	913	955	1,005	5,576
Régimes d'autres avantages postérieurs à l'emploi	71	78	81	88	86	447

Cotisations prévues de l'employeur

En 2020, la société s'attend à contribuer à hauteur d'environ 499 mille \$ et de 71 mille \$ au régime de retraite et au régime d'autres avantages postérieurs à l'emploi, respectivement.

Gazifère Inc.

Notes annexes aux états financiers

31 décembre 2019

(Les montants dans les tableaux sont en milliers de dollars)

Planifier les actifs

La société gère les risques liés aux placements de ses caisses de retraite en établissant une politique de répartition des actifs à long terme pour chacun des régimes compte tenu : i) de la nature des passifs du régime de retraite; ii) de l'horizon de placement du régime; iii) de la continuité d'exploitation et de l'état de solvabilité du régime ainsi que de ses besoins de trésorerie; iv) de l'environnement d'exploitation et de la situation financière de la société et de sa capacité à résister aux fluctuations des cotisations aux régimes; v) des perspectives économiques et de celles des marchés financiers en ce qui concerne le rendement des placements, de la volatilité des rendements et de la corrélation qui existe entre les actifs.

Le taux de rendement global prévu est déterminé en fonction des cibles de répartition de l'actif, les estimations du rendement étant fondées sur les prévisions à long terme. Le tableau qui suit présente les cibles de répartition de l'actif ainsi que les principales catégories d'actifs des régimes.

	Cibles de répartition	2019	2018
Titres de capitaux propres	40,5%	42,2%	42,0%
Titres à revenu fixe	29,1%	32,2%	33,3%
Autres ¹	30,4%	25,6%	24,7%
Total de l'actif	100%	100%	100%

¹ La catégorie *Autres* comprend les placements dans la dette privée, les investissements en capital, les infrastructures et les fonds immobiliers.

Le tableau qui suit résume la juste valeur des actifs des régimes de retraite de la société comptabilisée à chaque niveau de la hiérarchie des justes valeurs.

	2019				2018			
	Niveau 1 ¹	Niveau 2 ²	Niveau 3 ³	Total	Niveau 1 ¹	Niveau 2 ²	Niveau 3 ³	Total
	\$	\$	\$	\$	\$	\$	\$	\$
Trésorerie et équivalents de trésorerie	313	-	-	313	474	-	-	474
Titres de capitaux propres:								
Canada	937	885	-	1 822	744	2 125	-	2 869
États-Unis	-	-	-	-	-	-	-	-
Mondial	-	6 633	-	6 633	-	4 111	-	4 111
Titres à revenu fixe								
État	1 299	1 548	-	2 847	1 276	1 899	-	3 175
Sociétés	-	1 530	-	1 530	-	1 874	-	1 874
Autres ⁴	-	-	5 242	5 242	-	-	4 237	4 237
Contrats de change à terme	-	82	-	82	-	(146)	-	(146)
Total des actifs des régimes de retraite à la juste valeur	2 549	10 678	5 242	18 469	2 494	9 863	4 237	16 594

Gazifère Inc.

Notes annexes aux états financiers

31 décembre 2019

(Les montants dans les tableaux sont en milliers de dollars)

¹ Les actifs du niveau 1 comprennent les actifs pour lesquels il existe des cours cotés sur des marchés actifs pour des actifs identiques.

² Les actifs du niveau 2 comprennent les actifs pour lesquels il existe des données observables importantes.

³ Les actifs du niveau 3 comprennent les actifs pour lesquels il existe des données non observables importantes.

⁴ La catégorie Autres comprend les placements dans la dette privée, les actions de sociétés fermées, les infrastructures et l'immobilier.

La variation de la juste valeur nette des actifs des régimes classés au niveau 3 de la hiérarchie de la juste valeur s'établit comme suit :

	2019 \$	2018 \$
Solde à l'ouverture de l'exercice	4,237	2,907
Profits latents et réalisés	158	562
Achats et règlements, montant net	847	768
	<hr/>	<hr/>
Solde à la clôture de l'exercice	5,242	4,237

Taux de rendement attendu des actifs du régime

	Prestations de retraite	
	2019	2018
Taux de remise attendu	7.2%	6.5%

16 INSTRUMENTS FINANCIERS ET GESTION DES RISQUES

Les instruments financiers de la société comprennent les comptes débiteurs, le découvert bancaire, les comptes créditeurs et charges à payer, les montants à payer à des apparentés et la dette à long terme à payer à des apparentés. La juste valeur de ces instruments, sauf celle de la dette à long terme décrite ci-après, se rapproche de la valeur comptable étant donné leur échéance rapprochée.

La société a classé ses actifs financiers comme prêts et créances et ses passifs financiers comme autres passifs. Les instruments financiers de la société ne sont pas désignés comme étant détenus à des fins de transaction. Les prêts et créances et les passifs financiers sont évalués au coût après amortissement selon la méthode du taux d'intérêt effectif.

La juste valeur de la dette à long terme indiquée à la note 8, y compris la partie à court terme, est fondée sur les taux qui seraient actuellement consentis à la société sur une dette comportant des modalités et une échéance similaire. La juste valeur estimative de la dette à long terme s'établit à 61 563 000\$ au 31 décembre 2019 (2018 - 74 699 000 \$) alors que la valeur comptable est de 61 140 000\$ (2018 - 74 140 000 \$).

Gazifère Inc.

Notes annexes aux états financiers

31 décembre 2019

(Les montants dans les tableaux sont en milliers de dollars)

	2019		2018	
	Valeur comptable \$	Juste Valeur \$	Valeur comptable \$	Juste Valeur \$
Actifs financiers				
Comptes débiteurs	11 467	11 467	13 083	13 083
Passifs financiers				
Découvert bancaire	16 746	16 746	3 200	3 200
Comptes créditeurs et charges à payer	12 343	12 343	12 084	12 084
Montants à payer à des apparentés	8 892	8 892	5 887	5 887

La société est exposée aux risques suivants du fait de ses instruments financiers : risque de crédit, risque de liquidité, risque de change et risque de taux d'intérêt. Il incombe à la haute direction de gérer les niveaux de risque acceptables et d'examiner les activités de gestion des risques, au besoin.

Risque de crédit

Le risque de crédit provient des créances clients. Il est atténué par la clientèle nombreuse et diversifiée de la société. Les créances clients font l'objet d'un suivi, et la société conserve une provision pour créances douteuses qui correspond aux pertes estimatives découlant de l'incapacité des clients d'effectuer les paiements requis. La société examine périodiquement ses comptes débiteurs, et la direction exerce son jugement pour évaluer si certains comptes sont recouvrables. Dans le cadre de son examen, la direction tient compte des avis envoyés aux clients (avis de 7 jours, avis de 48 heures, etc.), de l'historique de créances irrécouvrables, de la connaissance des comptes des clients et de l'expérience du personnel. À la lumière de cet examen, une provision est calculée à l'aide d'un pourcentage d'irrécouvrabilité, qui représente la partie des comptes des clients en cause jugée irrécouvrable en dernière. Des changements touchant ces facteurs se traduisent par des ajustements de la provision pour créances douteuses qui sont comptabilisés en tant que modifications d'estimations. Au 31 décembre 2019, la provision pour créances douteuses s'élevait à 128 000\$ (2018 - 133 000 \$).

Risque de liquidité

Le risque de liquidité représente le risque que la société ne puisse pas honorer ses obligations financières lorsque celles-ci deviennent exigibles. Pour gérer ce risque, la société a recours à la gestion de la structure du capital et au levier financier. La société a pour objectif de disposer de liquidités suffisantes et de gérer son solde de trésorerie et sa situation financière en général de manière à pouvoir honorer ses obligations financières lorsque celles-ci deviennent exigibles.

Gazifère Inc.

Notes annexes aux états financiers

31 décembre 2019

(Les montants dans les tableaux sont en milliers de dollars)

Risque de taux d'intérêt

Le risque de taux d'intérêt s'entend du risque que la juste valeur des flux de trésorerie futurs d'un instrument financier fluctue par suite de variations des taux d'intérêt du marché.

La société est exposée aux fluctuations de ses flux de trésorerie futurs en fonction des variations des taux d'intérêt. Le risque que la société engage des coûts plus élevés sur son découvert bancaire par suite d'une hausse des taux d'intérêt est considéré comme étant faible.

Comme il est indiqué à la note 8, la société conclut des billets à long terme avec une société liée qui portent intérêt à des taux fixes sur toute leur durée. La société a la possibilité de gagner un rendement sur sa base tarifaire, dans l'optique de procurer à ses partenaires un juste rendement sur le capital investi et de couvrir la charge d'intérêts liée à la dette. Le taux réglementaire autorisé pour la dette est un taux commun, fondé sur un taux réglementaire permis calculé pour chaque billet d'emprunt à long terme; ainsi, les variations des taux d'intérêt sont considérées comme ayant une incidence minimale sur les résultats d'exploitation de la société.

17 ENGAGEMENTS

Les paiements minimaux futurs exigibles en vertu d'un contrat de location-exploitation s'élèvent à 1 805 000\$ (2018 - 1 463 000 \$) pour les trois prochains exercices et se répartissent comme suit.

	\$
Exercice se clôturant le 31 décembre 2020	737
2021	750
2022	318

18 ÉVENTUALITÉS

La société fait présentement l'objet d'actions en justice qui ont principalement trait à des dommages causés par des bris d'appareils de location. Les montants de ces actions en justice, pris individuellement ou dans leur ensemble, sont négligeables. À l'heure actuelle, la direction n'est pas en mesure de déterminer l'issue de chacune de ces questions et, par conséquent, aucune provision n'a été comptabilisée dans les états financiers pour les pertes potentielles, s'il y a lieu, qui découleraient de ces actions. Elles seront, le cas échéant, imputées à l'exercice au cours duquel les règlements auront lieu.

Gazifère Inc.

Notes annexes aux états financiers

31 décembre 2019

(Les montants dans les tableaux sont en milliers de dollars)

19 GESTION DU CAPITAL

Pour fins de réglementation, la structure du capital de la société est constituée d'un ratio de capitaux propres réputés de 40 %. Le taux de rendement des capitaux propres est approuvé par la Régie. Tout bénéfice en excédent du taux autorisé est partagé entre les clients et la société, sous réserve de la réalisation de certains critères de performance. Au 31 décembre 2019, la société a satisfait à l'exigence du ratio de capitaux propres.

Dans sa gestion du capital, la société prend en considération les caractéristiques de ses actifs ainsi que les prévisions de ses besoins en trésorerie. La gestion du capital comprend l'émission de titres d'emprunt, le remboursement de dettes courantes, le paiement de dividendes à l'actionnaire et l'utilisation des flux de trésorerie provenant des activités d'exploitation ainsi que toute autre variation de la trésorerie et des équivalents de trésorerie et du découvert bancaire.

Le capital de la société est constitué des capitaux propres, du découvert bancaire et de la dette à long terme.

ANNEXE II

GAZIFÈRE INC.
ÉTAT DE LA MISE EN MARCHÉ, APPROVISIONNEMENT ET MARGE BRUTE DE L'ENTREPRISE DE GAZ

FERMETURE 2019

NO DE LIGNE	DESCRIPTION	NOMBRE MOYEN DE CLIENTS	VOLUMES (1000 m3)	REVENUS TOTAUX (000\$)	REVENUS par m ³
		1	2	3	4
	RÉSIDENTIEL SANS CHAUFFAGE				
1	Tarif 2	4 738	2 565,1	1 608,0	0,6269
2	Total	4 738	2 565,1	1 608,0	0,6269
	RÉSIDENTIEL AVEC CHAUFFAGE				
3	Tarif 2	34 797	71 042,5	33 503,4	0,4716
4	Tarif 2 - Service Western-T	0	0,0	0,0	0,0000
5	Tarif 2 - Service DAWN-T	2,0	3,3	1,2	0,3602
6	Total	34 799	71 045,8	33 504,6	0,4716
7	TOTAL RÉSIDENTIEL	39 537	73 610,9	35 112,7	0,4770
	COMMERCIAL SANS CHAUFFAGE				
8	Tarif 1	328	4 882,3	1 543,8	0,3162
9	Tarif 1 - Service Western-T	0	0,0	0,0	0,0000
10	Tarif 1 - Service DAWN-T	6	393,9	57,9	0,1470
11	Total	334	5 276,2	1 601,7	0,3036
	COMMERCIAL AVEC CHAUFFAGE				
12	Tarif 1	2 871	66 528,8	20 148,7	0,3029
13	Tarif 1 - Service Ontario-T	0	0,0	0,0	0,0000
14	Tarif 1 - Service Western-T	0	0,0	0,0	0,0000
15	Tarif 1 - Service DAWN-T	36	8 010,1	1 112,6	0,1389
16	Tarif 3	2	220,0	51,6	0,2343
17	Total	2 909	74 759,0	21 313,0	0,2851
18	TOTAL COMMERCIAL	3 243	80 035,2	22 914,6	0,2863
	INDUSTRIEL SANS CHAUFFAGE				
19	Tarif 1	6	2 456,1	667,8	0,2719
20	Tarif 5 - Service Western-T	0	0,0	0,0	0,0000
21	Tarif 5 - Service DAWN-T	1	18 162,6	767,7	0,0423
22	Total	7	20 618,8	1 435,5	0,0696
	INDUSTRIEL AVEC CHAUFFAGE				
23	Tarif 1	2,8	1 216,7	340,0	0,2795
24	Tarif 1 - Service DAWN-T	0,2	14,8	2,3	0,1542
25	Tarif 4 - Service DAWN-T	1	3 898,6	239,0	0,0613
26	Total	4	5 130,0	581,3	0,1133
	INDUSTRIEL - INTERRUPTIBLE				
27	Tarif 9	1	4 860,8	887,4	0,1826
28	Tarif 9 - Service Ontario-T	0	0,0	0,0	0,0000
29	Tarif 9 - Service Western-T	0	0,0	0,0	0,0000
30	Tarif 9 - Service DAWN-T	2,0	16 087,8	465,0	0,0289
31	Total	3	20 948,6	1 352,4	0,0646
32	TOTAL INDUSTRIEL	14	46 697,4	3 369,3	0,0722
33	GRAND TOTAL	42 793	200 343,5	61 396,6	0,3065
34	ACHAT DE GAZ		201 528,3	31 939,8	0,1585
35	MARGE BRUTE		(1 184,8)	29 456,7	0,1480

GAZIFÈRE INC.
ÉTAT DE LA MISE EN MARCHÉ, APPROVISIONNEMENT ET MARGE BRUTE DE L'ENTREPRISE DE GAZ

FERMETURE 2019

NO DE LIGNE	DESCRIPTION	DATE	MAXIMUM (1000 m ³ /JOUR)	DATE	MINIMUM (1000 m ³ /JOUR)
		1	2	3	4
36	ÉMISSION QUOTIDIENNE-1000 M ³	19/12/2019	1 359,8	20/07/2019	174,8
		NORMAL	RÉEL		
37	DEGRÉS-JOURS	3 271,0	3 578,6		

ANNEXE III

Detail Trial Balance

Currency	CAD
Amount Type	Year-to-Date DEC-19
Range	25242 - 25242

Ledger CADDEC
 LOB 25242 GAZIFERE INC. - Operations

ACCT	Description	Account	Ending Balance
10003	TD OPERATING CASH	25242.000.00000.10003.000000.00000.000000.000000	-41 914 608,29
10003	TD OPERATING CASH	25242.000.00000.10003.ARRMIT.00000.000000.000000	23 719 025,95
10051	TD CUSTOMER DEPOSITS	25242.000.00000.10051.000000.00000.000000.000000	1 450 243,09
10453	UNLOCATED CASH	25242.000.00000.10453.000000.00000.000000.000000	-42 502,58
10501	CURRENT A/R TRADE	25242.000.00000.10501.000000.00000.000000.000000	1 461 209,62
10501	CURRENT A/R TRADE	25242.000.00000.10501.MCGASS.00000.000000.000000	2 936 531,79
10501	CURRENT A/R TRADE	25242.000.00000.10501.MCGST0.00000.000000.000000	305 661,87
10501	CURRENT A/R TRADE	25242.000.00000.10501.MCLOAN.00000.000000.000000	201 739,48
10501	CURRENT A/R TRADE	25242.000.00000.10501.MCNREG.00000.000000.000000	863 483,82
10501	CURRENT A/R TRADE	25242.000.00000.10501.MCQST0.00000.000000.000000	694 404,88
10501	CURRENT A/R TRADE	25242.000.00000.10501.PROVNB.00000.000000.000000	78 138,89
10504	A/R EQUALIZATION AND VARIANCES	25242.000.00000.10504.000000.00000.000000.000000	-613 266,89
10505	ALLOW. FOR DOUBTFUL ACCOUNTS	25242.000.00000.10505.000000.00000.000000.000000	-1 416 738,16
10505	ALLOW. FOR DOUBTFUL ACCOUNTS	25242.000.00000.10505.MCGASS.00000.000000.000000	1 108 918,26
10505	ALLOW. FOR DOUBTFUL ACCOUNTS	25242.000.00000.10505.MCGST0.00000.000000.000000	2,53
10505	ALLOW. FOR DOUBTFUL ACCOUNTS	25242.000.00000.10505.MCLOAN.00000.000000.000000	12 864,94
10505	ALLOW. FOR DOUBTFUL ACCOUNTS	25242.000.00000.10505.MCNREG.00000.000000.000000	166 467,15
10505	ALLOW. FOR DOUBTFUL ACCOUNTS	25242.000.00000.10505.MCQST0.00000.000000.000000	5,04
10517	UNBILLED REVENUES	25242.000.00000.10517.000000.00000.000000.000000	3 994 652,19
10554	EMPL A/R - PAYROLL	25242.000.00000.10554.000000.00000.000000.000000	2 212,50
10803	SUNDRY ACCOUNTS RECEIVABLE	25242.000.00000.10803.000000.00000.000000.000000	100 963,18
10803	SUNDRY ACCOUNTS RECEIVABLE	25242.000.00000.10803.ARUNAP.00000.000000.000000	0,00
10811	OTHER A/R	25242.000.00000.10811.000000.00000.000000.000000	-396 818,54
10811	OTHER A/R	25242.000.00000.10811.ARPOTH.00000.000000.000000	189,60
10815	A/R CLEARED BY A/P	25242.000.00000.10815.000000.00000.000000.000000	497 768,28
10911	PREPAID PROPERTY AND BUSINESS TAXES	25242.000.00000.10911.000000.00000.000000.000000	-0,09
10950	OTHER PREPAID EXPENSES AND DEPOSITS	25242.000.00000.10950.BS0299.00000.000000.000000	-1 000,00
10950	OTHER PREPAID EXPENSES AND DEPOSITS	25242.000.00000.10950.EQ0THR.00000.000000.000000	236 049,78
10950	OTHER PREPAID EXPENSES AND DEPOSITS	25242.000.00000.10950.MCFOTH.00000.000000.000000	60 458,00
11005	REGULATORY DEFERRALS - CURRENT PORTION	25242.000.00000.11005.000000.00000.000000.000000	7 305 989,33
12001	WAREHOUSE INVENTORY	25242.000.00000.12001.000000.00000.000000.000000	3 209,70
15221	PP&E - ASSET CLEARING	25242.000.00000.15221.000000.00000.000000.000000	1,35
15222	PP&E - ASSET ACCRUALS - (MANUAL)	25242.000.00000.15222.FA0001.00000.000000.000000	0,07
15230	CONSTRUCTION WORK IN PROGRESS (CWIP) - (SYSTEM)	25242.000.00000.15230.000000.00000.000000.000000	5 491 755,87
15231	CONSTRUCTION WORK IN PROGRESS (CWIP) -	25242.000.00000.15231.000000.00000.000000.000000	-15 138,58
15231	CONSTRUCTION WORK IN PROGRESS (CWIP) -	25242.000.00000.15231.FA0271.00000.000000.000000	0,00
15231	CONSTRUCTION WORK IN PROGRESS (CWIP) -	25242.000.00000.15231.FA0300.00000.000000.000000	117 991,97
15231	CONSTRUCTION WORK IN PROGRESS (CWIP) -	25242.000.00000.15231.FA0301.00000.000000.000000	-348 962,73
15231	CONSTRUCTION WORK IN PROGRESS (CWIP) -	25242.000.00000.15231.FA0310.00000.000000.000000	1 860,00
15231	CONSTRUCTION WORK IN PROGRESS (CWIP) -	25242.000.00000.15231.FA0311.00000.000000.000000	0,00
15231	CONSTRUCTION WORK IN PROGRESS (CWIP) -	25242.000.00000.15231.FA0400.00000.000000.000000	26 672,50
15231	CONSTRUCTION WORK IN PROGRESS (CWIP) -	25242.000.00000.15231.FA0410.00000.000000.000000	106 762,00
15231	CONSTRUCTION WORK IN PROGRESS (CWIP) -	25242.000.00000.15231.FA0452.00000.000000.000000	402 792,00
15240	LAND	25242.000.00000.15240.000000.00000.000000.000000	400 406,55
15241	LAND RIGHTS AND RIGHTS-OF-WAY	25242.000.00000.15241.000000.00000.000000.000000	109 135,39
15271	OTHER OPERATING EQUIPMENT	25242.000.00000.15271.000000.00000.000000.000000	383 287,55
15300	GAS MAINS	25242.000.00000.15300.000000.00000.000000.000000	87 495 667,68
15301	GAS SERVICES	25242.000.00000.15301.000000.00000.000000.000000	63 880 450,26
15310	REGULATING EQUIPMENT	25242.000.00000.15310.000000.00000.000000.000000	5 591 510,13
15311	METERING EQUIPMENT	25242.000.00000.15311.000000.00000.000000.000000	5 999 381,80
15400	VEHICLES AND WORK EQUIPMENT	25242.000.00000.15400.000000.00000.000000.000000	2 121 122,57
15401	OFFICE FURNITURE	25242.000.00000.15401.000000.00000.000000.000000	763 536,43
15402	EQUIPMENT (NON-OPERATIONAL)	25242.000.00000.15402.000000.00000.000000.000000	563 440,54
15410	COMPUTER HARDWARE	25242.000.00000.15410.000000.00000.000000.000000	498 703,56
15451	LEASEHOLD IMPROVEMENTS	25242.000.00000.15451.000000.00000.000000.000000	1 126 152,53
15452	RENTAL ASSETS	25242.000.00000.15452.000000.00000.000000.000000	61 503 843,04
15453	DISTRIBUTION ASSETS - OTHER	25242.000.00000.15453.000000.00000.000000.000000	189 473,28
15551	INTANGIBLE ASSETS - CWIP - ACCRUAL (MANUAL)	25242.000.00000.15551.000000.00000.000000.000000	53 028,45
15551	INTANGIBLE ASSETS - CWIP - ACCRUAL (MANUAL)	25242.000.00000.15551.FA0560.00000.000000.000000	0,00
15551	INTANGIBLE ASSETS - CWIP - ACCRUAL (MANUAL)	25242.000.00000.15551.FA0590.00000.000000.000000	0,00
15552	INTANGIBLE ASSETS - CWIP - ACQUIRED SOFTWARE	25242.000.00000.15552.000000.00000.000000.000000	91 329,10
15560	INTANGIBLE ACQUIRED SOFTWARE	25242.000.00000.15560.000000.00000.000000.000000	1 779 830,14
15590	CUSTOMER INFORMATION SYSTEM (CIS)	25242.000.00000.15590.000000.00000.000000.000000	9 671 298,06
15671	ACCUM DEPR - OTHER OPERATING EQUIP	25242.000.00000.15671.000000.00000.000000.000000	-196 043,76
15700	ACCUM DEPR - GAS MAINS	25242.000.00000.15700.000000.00000.000000.000000	-31 724 454,71
15701	ACCUM DEPR - GAS SERVICES	25242.000.00000.15701.000000.00000.000000.000000	-31 524 854,13
15710	ACCUM DEPR - REGULATING EQUIPMENT	25242.000.00000.15710.000000.00000.000000.000000	-2 142 107,21
15711	ACCUM DEPR - METERING EQUIPMENT	25242.000.00000.15711.000000.00000.000000.000000	-470 015,87
15800	ACCUM DEPR - VEHICLES AND WORK EQUIPMENT	25242.000.00000.15800.000000.00000.000000.000000	-1 257 253,15
15801	ACCUM DEPR - OFFICE FURNITURE	25242.000.00000.15801.000000.00000.000000.000000	-519 985,55
15802	ACCUM DEPR - EQUIPMENT (NON-OPERATIONAL)	25242.000.00000.15802.000000.00000.000000.000000	-329 690,70
15810	ACCUM DEPR - COMPUTER HARDWARE	25242.000.00000.15810.000000.00000.000000.000000	-461 569,14
15831	ACCUM DEPR - LEASEHOLD IMPROVEMENTS	25242.000.00000.15831.000000.00000.000000.000000	-635 926,83

LOB

25242 GAZIFERE INC. - Operations

ACCT	Description	Account	Ending Balance
15832	ACCUM DEPR - RENTAL ASSETS	25242.000.00000.15832.000000.00000.000000.000000	-34 488 767.87
15833	ACCUM DEPR - DISTRIBUTION ASSETS	25242.000.00000.15833.000000.00000.000000.000000	-189 473.28
15836	DISMANTLEMENT	25242.000.00000.15836.000000.00000.000000.000000	-3 072 444.63
15837	SALVAGE (MANUAL)	25242.000.00000.15837.000000.00000.000000.000000	-5 986.00
15838	SITE RESTORATION (MANUAL)	25242.000.00000.15838.000000.00000.000000.000000	0.00
15839	DISMANTLEMENT (MANUAL)	25242.000.00000.15839.000000.00000.000000.000000	2 960 313.82
15960	ACCUM AMORT - INTANGIBLE ACQUIRED SOFTWARE	25242.000.00000.15960.000000.00000.000000.000000	-1 160 605.72
15990	ACCUM AMORT - CUSTOMER INFORMATION SYSTEM	25242.000.00000.15990.000000.00000.000000.000000	-8 474 365.39
19209	REGULATORY DEFERRALS	25242.000.00000.19209.000000.00000.000000.000000	-1 021 523.90
19209	REGULATORY DEFERRALS	25242.000.00000.19209.MCFOTH.00000.000000.000000	0.00
19209	REGULATORY DEFERRALS	25242.000.00000.19209.MCNORM.00000.000000.000000	-997 116.71
19209	REGULATORY DEFERRALS	25242.000.00000.19209.MCUU06.00000.000000.000000	0.28
19209	REGULATORY DEFERRALS	25242.000.00000.19209.PE2019.00000.000000.000000	858 200.64
19209	REGULATORY DEFERRALS	25242.000.00000.19209.RDUU0F.00000.000000.000000	-372 166.19
19209	REGULATORY DEFERRALS	25242.000.00000.19209.RDWTHR.00000.000000.000000	-2 663 568.68
19209	REGULATORY DEFERRALS	25242.000.00000.19209.YY2016.00000.000000.000000	0.02
19209	REGULATORY DEFERRALS	25242.000.00000.19209.YY2017.00000.000000.000000	0.01
19209	REGULATORY DEFERRALS	25242.000.00000.19209.YY2018.00000.000000.000000	93 683.64
19209	REGULATORY DEFERRALS	25242.000.00000.19209.YY2019.00000.000000.000000	138 836.13
19217	OTHER DEFERRED CHARGES	25242.000.00000.19217.MCCLDM.00000.000000.000000	45 620.07
19225	REGULATORY DEFERRALS - DEFERRED TAX	25242.000.00000.19225.000000.00000.000000.000000	3 565 270.97
19575	DSM PROGRAM REGULATORY DEFERRAL	25242.000.00000.19575.000000.00000.000000.000000	0.00
19575	DSM PROGRAM REGULATORY DEFERRAL	25242.000.00000.19575.EQOTHR.00000.000000.000000	184 152.08
19575	DSM PROGRAM REGULATORY DEFERRAL	25242.000.00000.19575.MCCARB.00000.000000.000000	10 845 483.83
19575	DSM PROGRAM REGULATORY DEFERRAL	25242.000.00000.19575.MCDEFD.00000.000000.000000	18 216.69
19575	DSM PROGRAM REGULATORY DEFERRAL	25242.000.00000.19575.MCPGEE.00000.000000.000000	84 561.93
19575	DSM PROGRAM REGULATORY DEFERRAL	25242.000.00000.19575.MCQAE.00000.000000.000000	557 404.43
19575	DSM PROGRAM REGULATORY DEFERRAL	25242.000.00000.19575.YY2016.00000.000000.000000	-0.02
19575	DSM PROGRAM REGULATORY DEFERRAL	25242.000.00000.19575.YY2017.00000.000000.000000	0.00
19575	DSM PROGRAM REGULATORY DEFERRAL	25242.000.00000.19575.YY2018.00000.000000.000000	-316 160.04
19575	DSM PROGRAM REGULATORY DEFERRAL	25242.000.00000.19575.YY2019.00000.000000.000000	-371 265.60
19699	REGULATORY RECLASS - CONTRA	25242.000.00000.19699.000000.00000.000000.000000	-2 031 300.22
19900	PENSION RECEIVABLE - RATEPAYER	25242.000.00000.19900.000000.00000.000000.000000	6 230 499.96
19903	OTHER LT ASSETS	25242.000.00000.19903.000000.00000.000000.000000	615 874.04
21001	ACCOUNTS PAYABLE - ORACLE - CAD	25242.000.00000.21001.000000.00000.000000.000000	-1 570 122.05
21002	ACCOUNTS PAYABLE - ORACLE - USD	25242.000.00000.21002.000000.00000.000000.000000	0.00
21003	ACCOUNTS PAYABLE - NON ORACLE	25242.000.00000.21003.000000.00000.000000.000000	307 363.50
21009	PREPAYMENTS	25242.000.00000.21009.000000.00000.000000.000000	-612.35
21009	PREPAYMENTS	25242.000.00000.21009.MCLOAN.00000.000000.000000	-9 094.10
21014	EXPENSE CLEARING - BMO	25242.000.00000.21014.000000.00000.000000.000000	-5 091.04
21015	CURRENT REGULATORY LIABILITIES	25242.000.00000.21015.000000.00000.000000.000000	-1 806 862.93
21107	OPERATING ACCRUALS	25242.000.00000.21107.000000.00000.000000.000000	-622 341.64
21107	OPERATING ACCRUALS	25242.000.00000.21107.EQOTHR.00000.000000.000000	88 667.12
21109	CAPITAL ACCRUALS	25242.000.00000.21109.000000.00000.000000.000000	-1 413 906.24
21113	OTHER ACCRUED LIABILITIES	25242.000.00000.21113.000000.00000.000000.000000	-61 024.21
21113	OTHER ACCRUED LIABILITIES	25242.000.00000.21113.000000.25102.000000.000000	-56 346.40
21123	ACCRUED OVERTURNINGS	25242.000.00000.21123.YY2016.00000.000000.000000	-0.04
21123	ACCRUED OVERTURNINGS	25242.000.00000.21123.YY2017.00000.000000.000000	0.00
21123	ACCRUED OVERTURNINGS	25242.000.00000.21123.YY2018.00000.000000.000000	-336 693.00
21123	ACCRUED OVERTURNINGS	25242.000.00000.21123.YY2019.00000.000000.000000	-1 417 920.00
21215	UNALLOCATED/UNAUTHORIZED IMBALANCE GAS	25242.000.00000.21215.000000.00000.000000.000000	193 996.91
21301	INTERCO A/P - ORACLE WHOLLY OWNED	25242.000.00000.21301.000000.10001.000000.000000	-32 565.23
21301	INTERCO A/P - ORACLE WHOLLY OWNED	25242.000.00000.21301.000000.25001.000000.000000	155 087.00
21302	INTERCO A/P - NON - ORACLE WHOLLY OWNED	25242.000.00000.21302.000000.10001.000000.000000	534 036.38
21303	AFFILIATE A/P - ORACLE	25242.000.00000.21303.000000.25102.000000.000000	-7 878 201.49
21303	AFFILIATE A/P - ORACLE	25242.000.00000.21303.000000.25232.000000.000000	-307 255.84
21303	AFFILIATE A/P - ORACLE	25242.000.00000.21303.000000.25322.000000.000000	76 886.67
21303	AFFILIATE A/P - ORACLE	25242.000.00000.21303.000000.25332.000000.000000	83 512.96
21303	AFFILIATE A/P - ORACLE	25242.000.00000.21303.000000.50001.000000.000000	-908 671.91
21303	AFFILIATE A/P - ORACLE	25242.000.00000.21303.000000.50002.000000.000000	102 742.09
21303	AFFILIATE A/P - ORACLE	25242.000.00000.21303.000000.99999.000000.000000	0.00
21305	INTERLOB REC/PAY	25242.000.00000.21305.000000.25241.000000.000000	220 244.05
21402	PROJECT MISC TRXN CLEARING - P/A CONTROL ACCT	25242.000.00000.21402.000000.00000.000000.000000	15 285.29
21505	ACCRUED VACATION PAY	25242.000.00000.21505.000000.00000.000000.000000	-144 680.85
21601	EMPL INC TAX WITHHELD - FEDERAL (CANADA)	25242.000.00000.21601.000000.00000.000000.000000	-31 793.72
21603	EMPL INC TAX WITHHELD - QUEBEC	25242.000.00000.21603.000000.00000.000000.000000	-41 557.85
21605	EMPLOYER HEALTH TAX PAYABLE	25242.000.00000.21605.000000.00000.000000.000000	-13 065.57
21803	QUEBEC PENSION PLAN	25242.000.00000.21803.000000.00000.000000.000000	-6 684.96
21804	QUEBEC PARENTAL INSURANCE PLAN PAYABLE	25242.000.00000.21804.000000.00000.000000.000000	-1 897.63
21807	EI PAYABLE - EMPLOYEE	25242.000.00000.21807.000000.00000.000000.000000	-2 424.48
21813	WORKERS COMPENSATION BOARD	25242.000.00000.21813.000000.00000.000000.000000	-9 867.06
21816	DB COMPANY PENSION PLAN , EMPLOYEE REMITTANCE	25242.000.00000.21816.000000.00000.000000.000000	-41 813.96
21817	GROUP LIFE INSURANCE - ACTIVE EMTPL	25242.000.00000.21817.000000.00000.000000.000000	-7 703.57
21833	PERSONAL HEALTH SPENDING ACCT DEDUCTIONS	25242.000.00000.21833.000000.00000.000000.000000	-1 638.43
21842	CRITICAL ILLNESS	25242.000.00000.21842.000000.00000.000000.000000	-1 021.70
21843	ACCIDENTAL DEATH AND DISMEMBER	25242.000.00000.21843.000000.00000.000000.000000	-810.99
21844	LONG TERM DISABILITY PREMIUMS	25242.000.00000.21844.000000.00000.000000.000000	-5 383.78
21861	CHARITABLE DONATIONS	25242.000.00000.21861.000000.00000.000000.000000	-942.52
21863	EMPL SOCIAL/ACTIVITY CLUB	25242.000.00000.21863.000000.00000.000000.000000	-4 102.49
22001	TAX PAYABLE - FEDERAL (CANADA)	25242.000.00000.22001.000000.00000.000000.000000	-3 209 065.19
22001	TAX PAYABLE - FEDERAL (CANADA)	25242.000.00000.22001.YY2016.00000.000000.000000	0.00
22001	TAX PAYABLE - FEDERAL (CANADA)	25242.000.00000.22001.YY2017.00000.000000.000000	0.00
22001	TAX PAYABLE - FEDERAL (CANADA)	25242.000.00000.22001.YY2018.00000.000000.000000	2 169 386.18

LOB

25242 GAZIFERE INC. - Operations

ACCT	Description	Account	Ending Balance
22001	TAX PAYABLE - FEDERAL (CANADA)	25242.000.00000.22001.YY2019.00000.000000.000000	-332 500,00
22003	PROV INCOME TAX PAYABLE - CURR YR	25242.000.00000.22003.000000.00000.000000.000000	0,79
22010	TAXES PAYABLE - QUEBEC	25242.000.00000.22010.000000.00000.000000.000000	-547 689,06
22045	PROPERTY AND BUSINESS TAXES PAYABLE	25242.000.00000.22045.000000.00000.000000.000000	-10 533,94
22301	GST COLLECTED ON REVENUES - CURR MONTH	25242.000.00000.22301.000000.00000.000000.000000	-462 673,08
22303	GST PAID ON PURCHASES - CURR MONTH	25242.000.00000.22303.000000.00000.000000.000000	138 220,31
22311	QST COLLECTED ON REVENUES - CURR MONTH	25242.000.00000.22311.000000.00000.000000.000000	-922 069,78
22313	QST PAID ON PURCHASES - CURR MONTH	25242.000.00000.22313.000000.00000.000000.000000	269 190,14
23007	OTHER DEFERRED CREDITS	25242.000.00000.23007.FA0300.00000.000000.000000	-2 300 000,00
23009	OTHER CURR LIABILITIES	25242.000.00000.23009.MCNREG.00000.000000.000000	-122 521,66
23009	OTHER CURR LIABILITIES	25242.000.00000.23009.MCPREM.00000.000000.000000	0,00
23021	SECURITY DEPOSITS	25242.000.00000.23021.000000.00000.000000.000000	-1 375 867,04
23021	SECURITY DEPOSITS	25242.000.00000.23021.FG1840.00000.000000.000000	-106 460,45
23036	EGD OPEB NET LIABILITY - CURRENT	25242.000.00000.23036.000000.00000.000000.000000	-71 000,00
23313	INTERLOB INTEREST REC/PAY	25242.000.00000.23313.000000.25232.000000.000000	557 740,20
23313	INTERLOB INTEREST REC/PAY	25242.000.00000.23313.000000.25241.000000.000000	-557 562,85
23313	INTERLOB INTEREST REC/PAY	25242.000.00000.23313.000000.25322.000000.000000	-557 740,20
25105	INTERLOB DEBT	25242.000.00000.25105.000000.25241.000000.000000	-61 140 000,00
26001	EGD RPP NET LIABILITY - LT	25242.000.00000.26001.000000.00000.000000.000000	-21 295 400,00
26001	EGD RPP NET LIABILITY - LT	25242.000.00000.26001.PLNAS.00000.000000.000000	16 832 300,06
26013	EGD OPEB NETLIABILITY - LT	25242.000.00000.26013.000000.00000.000000.000000	-2 214 000,08
26013	EGD OPEB NETLIABILITY - LT	25242.000.00000.26013.MCPCA.00000.000000.000000	-108 999,96
26013	EGD OPEB NETLIABILITY - LT	25242.000.00000.26013.PLNAS.00000.000000.000000	108 999,96
26101	LT DEFERRED CREDITS	25242.000.00000.26101.000000.00000.000000.000000	0,00
26103	LONG TERM REGULATORY CREDIT	25242.000.00000.26103.EQOTHR.00000.000000.000000	-3 467 826,18
26103	LONG TERM REGULATORY CREDIT	25242.000.00000.26103.MCPCA.00000.000000.000000	9 500,00
26104	PENSION LIABILITY - RATEPAYER	25242.000.00000.26104.000000.00000.000000.000000	-0,24
26111	LT INSURANCE AND DAMAGES RESERVE	25242.000.00000.26111.000000.00000.000000.000000	-250 000,00
26114	EI RPP NET LIABILITY - LT	25242.000.00000.26114.000000.00000.000000.000000	-2 901 601,00
26114	EI RPP NET LIABILITY - LT	25242.000.00000.26114.PLNAS.00000.000000.000000	1 637 302,26
26115	EI SPP NET LIABILITY - LT	25242.000.00000.26115.PLNAS.00000.000000.000000	400,00
26501	DEFERRED INC. TAX - FEDERAL (CANADA)	25242.000.00000.26501.000000.00000.000000.000000	-3 423 458,06
26501	DEFERRED INC. TAX - FEDERAL (CANADA)	25242.000.00000.26501.MCNORM.00000.000000.000000	267 966,03
26501	DEFERRED INC. TAX - FEDERAL (CANADA)	25242.000.00000.26501.MCUU06.00000.000000.000000	-0,08
26501	DEFERRED INC. TAX - FEDERAL (CANADA)	25242.000.00000.26501.RDGASV.00000.000000.000000	420 572,51
26501	DEFERRED INC. TAX - FEDERAL (CANADA)	25242.000.00000.26501.RDUUF0.00000.000000.000000	91 769,37
26501	DEFERRED INC. TAX - FEDERAL (CANADA)	25242.000.00000.26501.RDWTHR.00000.000000.000000	681 285,21
26501	DEFERRED INC. TAX - FEDERAL (CANADA)	25242.000.00000.26501.YY2016.00000.000000.000000	-0,04
26501	DEFERRED INC. TAX - FEDERAL (CANADA)	25242.000.00000.26501.YY2017.00000.000000.000000	-0,02
26501	DEFERRED INC. TAX - FEDERAL (CANADA)	25242.000.00000.26501.YY2018.00000.000000.000000	89 897,00
26501	DEFERRED INC. TAX - FEDERAL (CANADA)	25242.000.00000.26501.YY2019.00000.000000.000000	377 167,00
26509	DEFERRED INC. TAX - REGULATORY DEFERRALS	25242.000.00000.26509.000000.00000.000000.000000	-3 565 270,97
29916	INTERLOB EQUITY	25242.000.00000.29916.000000.25241.000000.000000	-12 818 335,00
29921	OPENING RETAINED EARNINGS	25242.000.00000.29921.000000.00000.000000.000000	-36 317 861,47
29951	INTERLOB DIVIDENDS DECLARED	25242.000.00000.29951.000000.25241.000000.000000	7 599 000,00
29971	PENSION RELATED OCI	25242.000.00000.29971.000000.00000.000000.000000	501 099,93
29990	PENSION RELATED OCI - TAX	25242.000.00000.29990.000000.00000.000000.000000	-132 879,42
31001	GAS SALES - RESIDENTIAL	25242.000.00000.31001.000000.00000.000000.000000	409 058,46
31001	GAS SALES - RESIDENTIAL	25242.000.00000.31001.MCFXCH.00000.000000.000000	-4 689 364,98
31001	GAS SALES - RESIDENTIAL	25242.000.00000.31001.MCGASS.00000.000000.000000	-8 225 291,60
31001	GAS SALES - RESIDENTIAL	25242.000.00000.31001.MCMCDI.00000.000000.000000	-22 879 700,86
31001	GAS SALES - RESIDENTIAL	25242.000.00000.31001.RDGASV.00000.000000.000000	201 755,84
31001	GAS SALES - RESIDENTIAL	25242.000.00000.31001.RDWTHR.00000.000000.000000	3 141 908,00
31001	GAS SALES - RESIDENTIAL	25242.000.00000.31001.YY2017.00000.000000.000000	-416 935,32
31001	GAS SALES - RESIDENTIAL	25242.000.00000.31001.YY2018.00000.000000.000000	23 422,00
31001	GAS SALES - RESIDENTIAL	25242.000.00000.31001.YY2019.00000.000000.000000	1 417 920,00
31003	GAS SALES - COMMERCIAL	25242.000.00000.31003.000000.00000.000000.000000	773 533,53
31003	GAS SALES - COMMERCIAL	25242.000.00000.31003.MCFXCH.00000.000000.000000	-637 589,21
31003	GAS SALES - COMMERCIAL	25242.000.00000.31003.MCGASS.00000.000000.000000	-8 064 677,66
31003	GAS SALES - COMMERCIAL	25242.000.00000.31003.MCMCDI.00000.000000.000000	-13 571 424,81
31005	GAS SALES - INDUSTRIAL	25242.000.00000.31005.000000.00000.000000.000000	-34 352,63
31005	GAS SALES - INDUSTRIAL	25242.000.00000.31005.MCFXCH.00000.000000.000000	-130 232,35
31005	GAS SALES - INDUSTRIAL	25242.000.00000.31005.MCGASS.00000.000000.000000	-873 435,38
31005	GAS SALES - INDUSTRIAL	25242.000.00000.31005.MCMCDI.00000.000000.000000	-1 048 203,68
31101	T - SERVICE REVENUE - RESIDENTIAL	25242.000.00000.31101.MCFXCH.00000.000000.000000	-241,20
31101	T - SERVICE REVENUE - RESIDENTIAL	25242.000.00000.31101.MCMCDI.00000.000000.000000	-909,02
31103	T - SERVICE REVENUE - COMMERCIAL	25242.000.00000.31103.000000.00000.000000.000000	-25 352,25
31103	T - SERVICE REVENUE - COMMERCIAL	25242.000.00000.31103.MCFXCH.00000.000000.000000	-8 535,31
31103	T - SERVICE REVENUE - COMMERCIAL	25242.000.00000.31103.MCMCDI.00000.000000.000000	-1 126 826,92
31105	T - SERVICE REVENUE - INDUSTRIAL	25242.000.00000.31105.000000.00000.000000.000000	14 372,96
31105	T - SERVICE REVENUE - INDUSTRIAL	25242.000.00000.31105.MCFXCH.00000.000000.000000	-266 189,12
31105	T - SERVICE REVENUE - INDUSTRIAL	25242.000.00000.31105.MCMCDI.00000.000000.000000	-1 011 218,90
35001	OTHER RENTAL REVENUE	25242.000.00000.35001.EQOTHR.00000.000000.000000	-11 321,60
35001	OTHER RENTAL REVENUE	25242.000.00000.35001.MCCOMM.00000.000000.000000	-389 815,97
35001	OTHER RENTAL REVENUE	25242.000.00000.35001.MCFURN.00000.000000.000000	-6 959 796,35
35001	OTHER RENTAL REVENUE	25242.000.00000.35001.MCREWH.00000.000000.000000	-6 419 782,05
35001	OTHER RENTAL REVENUE	25242.000.00000.35001.MCVARR.00000.000000.000000	-539 168,04
35223	LATE PAYMENT PENALTIES	25242.000.00000.35223.000000.00000.000000.000000	-270 544,87
35299	OTHER MISCELLANEOUS REVENUE	25242.000.00000.35299.MCCOMM.00000.000000.000000	-2 014,50
35299	OTHER MISCELLANEOUS REVENUE	25242.000.00000.35299.MCFURN.00000.000000.000000	-29 594,32
35299	OTHER MISCELLANEOUS REVENUE	25242.000.00000.35299.MCREWH.00000.000000.000000	-69 085,55
35999	OTHER REVENUE	25242.000.25401.35999.MCGASS.00000.000000.000000	-87 947,00
35999	OTHER REVENUE	25242.000.25420.35999.MCNREG.00000.000000.000000	-743 215,28

LOB

25242 GAZIFERE INC. - Operations

ACCT	Description	Account	Ending Balance
35999	OTHER REVENUE	25242.000.25420.35999.PS0215.00000.000000.000000	-669 161,20
35999	OTHER REVENUE	25242.000.25421.35999.MCNREG.00000.000000.000000	-337 928,14
35999	OTHER REVENUE	25242.000.25446.35999.MCGASS.00000.000000.000000	-500,00
35999	OTHER REVENUE	25242.000.25448.35999.MCGASS.00000.000000.000000	-20 220,00
35999	OTHER REVENUE	25242.000.25448.35999.MCLATE.00000.000000.000000	-174 027,00
35999	OTHER REVENUE	25242.000.25448.35999.MCNSFO.00000.000000.000000	-4 555,00
41001	GAS COSTS - RESIDENTIAL	25242.000.00000.41001.000000.00000.000000.000000	-152 526,07
41001	GAS COSTS - RESIDENTIAL	25242.000.00000.41001.RDWTHR.00000.000000.000000	-1 461 871,00
41007	UNBILLED AND UNACCOUNTED FOR GAS	25242.000.00000.41007.000000.00000.000000.000000	228 959,37
45299	OTHER MISCELLANEOUS COST OF SALES	25242.000.00000.45299.000000.00000.000000.000000	-12 304,20
45956	AFFILIATE COS - NATURAL GAS - GAS DISTRIBUTION	25242.000.00000.45956.000000.25102.000000.000000	30 513 069,30
45956	AFFILIATE COS - NATURAL GAS - GAS DISTRIBUTION	25242.000.00000.45956.000000.25232.000000.000000	1 465 752,00
60101	BASE PAY	25242.000.25430.60101.000000.00000.000000.000000	490 237,04
60101	BASE PAY	25242.000.25430.60101.PP0557.00000.000000.000000	25 829,78
60101	BASE PAY	25242.000.25434.60101.000000.00000.000000.000000	224 283,63
60101	BASE PAY	25242.000.25434.60101.PP0557.00000.000000.000000	45 436,80
60101	BASE PAY	25242.000.25440.60101.000000.00000.000000.000000	363 648,16
60101	BASE PAY	25242.000.25440.60101.PP5104.00000.000000.000000	23 615,33
60101	BASE PAY	25242.000.25441.60101.PP0555.00000.000000.000000	72 196,80
60101	BASE PAY	25242.000.25442.60101.PP0870.00000.000000.000000	46 677,29
60101	BASE PAY	25242.000.25442.60101.PP0871.00000.000000.000000	125 908,67
60101	BASE PAY	25242.000.25442.60101.PP1000.00000.000000.000000	103 973,87
60101	BASE PAY	25242.000.25446.60101.000000.00000.000000.000000	856 473,91
60101	BASE PAY	25242.000.25448.60101.000000.00000.000000.000000	229 853,15
60101	BASE PAY	25242.000.25449.60101.PP0313.00000.000000.000000	200 281,13
60101	BASE PAY	25242.000.25449.60101.PP0475.00000.000000.000000	238 283,94
60101	BASE PAY	25242.000.25449.60101.PP1000.00000.000000.000000	62 900,21
60101	BASE PAY	25242.000.25450.60101.000000.00000.000000.000000	533 580,21
60101	BASE PAY	25242.000.25451.60101.000000.00000.000000.000000	95 047,48
60101	BASE PAY	25242.000.25452.60101.000000.00000.000000.000000	406 619,89
60101	BASE PAY	25242.000.25452.60101.PP1957.00000.000000.000000	10 350,00
60101	BASE PAY	25242.000.25468.60101.000000.00000.000000.000000	32 069,15
60101	BASE PAY	25242.000.25468.60101.PP0314.00000.000000.000000	47 876,64
60101	BASE PAY	25242.000.25468.60101.PP0315.00000.000000.000000	82 230,74
60101	BASE PAY	25242.000.25468.60101.PP0400.00000.000000.000000	120 746,25
60101	BASE PAY	25242.000.25468.60101.PP0436.00000.000000.000000	95 795,99
60101	BASE PAY	25242.000.25468.60101.PP0474.00000.000000.000000	74 684,14
60101	BASE PAY	25242.000.25468.60101.PP0553.00000.000000.000000	78 853,31
60101	BASE PAY	25242.000.25468.60101.PP0555.00000.000000.000000	149 842,02
60101	BASE PAY	25242.000.25468.60101.PP0679.00000.000000.000000	77 997,43
60101	BASE PAY	25242.000.25468.60101.PP0700.00000.000000.000000	79 000,02
60101	BASE PAY	25242.000.25468.60101.PP0875.00000.000000.000000	154 386,99
60101	BASE PAY	25242.000.25468.60101.PP0907.00000.000000.000000	7 304,80
60101	BASE PAY	25242.000.25468.60101.PP1530.00000.000000.000000	138 926,40
60101	BASE PAY	25242.000.25468.60101.PP5104.00000.000000.000000	15 072,86
60105	HOURLY PAYROLL	25242.000.25468.60105.000000.00000.000000.000000	521 222,83
60105	HOURLY PAYROLL	25242.000.25468.60105.PPHLHP.00000.000000.000000	54 684,30
60105	HOURLY PAYROLL	25242.000.25468.60105.PPHRRH.00000.000000.000000	120 770,17
60117	VACATION PAY	25242.000.25430.60117.000000.00000.000000.000000	42 711,26
60117	VACATION PAY	25242.000.25430.60117.PP0557.00000.000000.000000	4 843,11
60117	VACATION PAY	25242.000.25434.60117.000000.00000.000000.000000	16 807,78
60117	VACATION PAY	25242.000.25434.60117.PP0557.00000.000000.000000	2 338,78
60117	VACATION PAY	25242.000.25440.60117.000000.00000.000000.000000	33 210,44
60117	VACATION PAY	25242.000.25440.60117.PP5104.00000.000000.000000	1 489,75
60117	VACATION PAY	25242.000.25441.60117.PP0555.00000.000000.000000	3 208,03
60117	VACATION PAY	25242.000.25442.60117.PP0870.00000.000000.000000	4 804,26
60117	VACATION PAY	25242.000.25442.60117.PP0871.00000.000000.000000	13 817,69
60117	VACATION PAY	25242.000.25442.60117.PP1000.00000.000000.000000	10 712,81
60117	VACATION PAY	25242.000.25446.60117.000000.00000.000000.000000	68 848,56
60117	VACATION PAY	25242.000.25448.60117.000000.00000.000000.000000	22 844,78
60117	VACATION PAY	25242.000.25449.60117.PP0313.00000.000000.000000	9 516,29
60117	VACATION PAY	25242.000.25449.60117.PP0475.00000.000000.000000	12 899,42
60117	VACATION PAY	25242.000.25449.60117.PP1000.00000.000000.000000	4 250,02
60117	VACATION PAY	25242.000.25450.60117.000000.00000.000000.000000	53 181,68
60117	VACATION PAY	25242.000.25451.60117.000000.00000.000000.000000	10 455,09
60117	VACATION PAY	25242.000.25452.60117.000000.00000.000000.000000	24 711,92
60117	VACATION PAY	25242.000.25452.60117.PP1957.00000.000000.000000	9,95
60117	VACATION PAY	25242.000.25468.60117.000000.00000.000000.000000	66 463,94
60117	VACATION PAY	25242.000.25468.60117.PP0314.00000.000000.000000	5 719,15
60117	VACATION PAY	25242.000.25468.60117.PP0315.00000.000000.000000	6 637,01
60117	VACATION PAY	25242.000.25468.60117.PP0400.00000.000000.000000	8 349,97
60117	VACATION PAY	25242.000.25468.60117.PP0436.00000.000000.000000	16 767,61
60117	VACATION PAY	25242.000.25468.60117.PP0474.00000.000000.000000	7 326,99
60117	VACATION PAY	25242.000.25468.60117.PP0553.00000.000000.000000	10 385,82
60117	VACATION PAY	25242.000.25468.60117.PP0555.00000.000000.000000	12 899,79
60117	VACATION PAY	25242.000.25468.60117.PP0679.00000.000000.000000	7 586,27
60117	VACATION PAY	25242.000.25468.60117.PP0700.00000.000000.000000	5 551,45
60117	VACATION PAY	25242.000.25468.60117.PP0875.00000.000000.000000	14 730,22
60117	VACATION PAY	25242.000.25468.60117.PP0907.00000.000000.000000	96,97
60117	VACATION PAY	25242.000.25468.60117.PP1530.00000.000000.000000	15 033,62
60117	VACATION PAY	25242.000.25468.60117.PP5104.00000.000000.000000	-32,07
60119	SEVERANCE PAY	25242.000.25450.60119.000000.00000.000000.000000	25 228,30
60123	TEMP DISABILITY	25242.000.25446.60123.000000.00000.000000.000000	977,88

LOB

25242 GAZIFERE INC. - Operations

ACCT	Description	Account	Ending Balance
60123	TEMP DISABILITY	25242.000.25452.60123.000000.00000.000000.000000	3 978,06
60123	TEMP DISABILITY	25242.000.25468.60123.000000.00000.000000.000000	-4 906,00
60123	TEMP DISABILITY	25242.000.25468.60123.PP0400.00000.000000.000000	4 906,00
60129	SCHEDULED OVERTIME	25242.000.25430.60129.000000.00000.000000.000000	1 067,54
60129	SCHEDULED OVERTIME	25242.000.25440.60129.000000.00000.000000.000000	1 480,36
60129	SCHEDULED OVERTIME	25242.000.25441.60129.PP0555.00000.000000.000000	1 281,84
60129	SCHEDULED OVERTIME	25242.000.25442.60129.PP0871.00000.000000.000000	1 287,79
60129	SCHEDULED OVERTIME	25242.000.25442.60129.PP1000.00000.000000.000000	748,70
60129	SCHEDULED OVERTIME	25242.000.25446.60129.000000.00000.000000.000000	28 648,72
60129	SCHEDULED OVERTIME	25242.000.25449.60129.PP0313.00000.000000.000000	941,80
60129	SCHEDULED OVERTIME	25242.000.25449.60129.PP0475.00000.000000.000000	3 217,66
60129	SCHEDULED OVERTIME	25242.000.25449.60129.PP1000.00000.000000.000000	3 133,98
60129	SCHEDULED OVERTIME	25242.000.25450.60129.000000.00000.000000.000000	7 426,40
60129	SCHEDULED OVERTIME	25242.000.25452.60129.000000.00000.000000.000000	1 663,23
60129	SCHEDULED OVERTIME	25242.000.25468.60129.000000.00000.000000.000000	71 360,86
60129	SCHEDULED OVERTIME	25242.000.25468.60129.PP0314.00000.000000.000000	824,23
60129	SCHEDULED OVERTIME	25242.000.25468.60129.PP0315.00000.000000.000000	1 103,40
60129	SCHEDULED OVERTIME	25242.000.25468.60129.PP0400.00000.000000.000000	1 496,58
60129	SCHEDULED OVERTIME	25242.000.25468.60129.PP0474.00000.000000.000000	7 918,70
60129	SCHEDULED OVERTIME	25242.000.25468.60129.PP0553.00000.000000.000000	876,10
60129	SCHEDULED OVERTIME	25242.000.25468.60129.PP0555.00000.000000.000000	10 090,23
60129	SCHEDULED OVERTIME	25242.000.25468.60129.PP0679.00000.000000.000000	6 419,17
60129	SCHEDULED OVERTIME	25242.000.25468.60129.PP0700.00000.000000.000000	5 901,77
60129	SCHEDULED OVERTIME	25242.000.25468.60129.PP0875.00000.000000.000000	10 453,25
60129	SCHEDULED OVERTIME	25242.000.25468.60129.PP1530.00000.000000.000000	2 149,88
60129	SCHEDULED OVERTIME	25242.000.25468.60129.PPHLHP.00000.000000.000000	27 453,37
60131	STATUTORY HOLIDAY PAY	25242.000.25430.60131.000000.00000.000000.000000	21 988,86
60131	STATUTORY HOLIDAY PAY	25242.000.25430.60131.PP0557.00000.000000.000000	1 614,39
60131	STATUTORY HOLIDAY PAY	25242.000.25434.60131.000000.00000.000000.000000	10 393,72
60131	STATUTORY HOLIDAY PAY	25242.000.25434.60131.PP0557.00000.000000.000000	1 220,16
60131	STATUTORY HOLIDAY PAY	25242.000.25440.60131.000000.00000.000000.000000	16 630,40
60131	STATUTORY HOLIDAY PAY	25242.000.25440.60131.PP5104.00000.000000.000000	1 085,40
60131	STATUTORY HOLIDAY PAY	25242.000.25441.60131.PP0555.00000.000000.000000	2 618,06
60131	STATUTORY HOLIDAY PAY	25242.000.25442.60131.PP0870.00000.000000.000000	2 332,87
60131	STATUTORY HOLIDAY PAY	25242.000.25442.60131.PP0871.00000.000000.000000	5 421,79
60131	STATUTORY HOLIDAY PAY	25242.000.25442.60131.PP1000.00000.000000.000000	4 089,40
60131	STATUTORY HOLIDAY PAY	25242.000.25446.60131.000000.00000.000000.000000	40 511,37
60131	STATUTORY HOLIDAY PAY	25242.000.25448.60131.000000.00000.000000.000000	10 514,70
60131	STATUTORY HOLIDAY PAY	25242.000.25449.60131.PP0313.00000.000000.000000	11 953,26
60131	STATUTORY HOLIDAY PAY	25242.000.25449.60131.PP0475.00000.000000.000000	14 945,16
60131	STATUTORY HOLIDAY PAY	25242.000.25449.60131.PP1000.00000.000000.000000	2 748,35
60131	STATUTORY HOLIDAY PAY	25242.000.25450.60131.000000.00000.000000.000000	24 983,93
60131	STATUTORY HOLIDAY PAY	25242.000.25451.60131.000000.00000.000000.000000	4 329,71
60131	STATUTORY HOLIDAY PAY	25242.000.25452.60131.000000.00000.000000.000000	17 045,50
60131	STATUTORY HOLIDAY PAY	25242.000.25452.60131.PP1957.00000.000000.000000	240,00
60131	STATUTORY HOLIDAY PAY	25242.000.25468.60131.000000.00000.000000.000000	34 447,45
60131	STATUTORY HOLIDAY PAY	25242.000.25468.60131.PP0314.00000.000000.000000	2 888,37
60131	STATUTORY HOLIDAY PAY	25242.000.25468.60131.PP0315.00000.000000.000000	3 972,67
60131	STATUTORY HOLIDAY PAY	25242.000.25468.60131.PP0400.00000.000000.000000	4 653,73
60131	STATUTORY HOLIDAY PAY	25242.000.25468.60131.PP0436.00000.000000.000000	4 523,34
60131	STATUTORY HOLIDAY PAY	25242.000.25468.60131.PP0474.00000.000000.000000	4 080,70
60131	STATUTORY HOLIDAY PAY	25242.000.25468.60131.PP0553.00000.000000.000000	4 047,40
60131	STATUTORY HOLIDAY PAY	25242.000.25468.60131.PP0555.00000.000000.000000	8 092,61
60131	STATUTORY HOLIDAY PAY	25242.000.25468.60131.PP0679.00000.000000.000000	3 805,08
60131	STATUTORY HOLIDAY PAY	25242.000.25468.60131.PP0700.00000.000000.000000	3 387,27
60131	STATUTORY HOLIDAY PAY	25242.000.25468.60131.PP0875.00000.000000.000000	7 301,25
60131	STATUTORY HOLIDAY PAY	25242.000.25468.60131.PP1530.00000.000000.000000	7 322,98
60131	STATUTORY HOLIDAY PAY	25242.000.25468.60131.PP5104.00000.000000.000000	877,07
60133	SICK PAY	25242.000.25430.60133.000000.00000.000000.000000	20 303,86
60133	SICK PAY	25242.000.25434.60133.000000.00000.000000.000000	2 695,37
60133	SICK PAY	25242.000.25434.60133.PP0557.00000.000000.000000	1 076,94
60133	SICK PAY	25242.000.25440.60133.000000.00000.000000.000000	30 840,13
60133	SICK PAY	25242.000.25440.60133.PP5104.00000.000000.000000	319,24
60133	SICK PAY	25242.000.25441.60133.PP0555.00000.000000.000000	558,08
60133	SICK PAY	25242.000.25442.60133.PP0870.00000.000000.000000	1 629,44
60133	SICK PAY	25242.000.25442.60133.PP0871.00000.000000.000000	13 453,62
60133	SICK PAY	25242.000.25442.60133.PP1000.00000.000000.000000	12 188,13
60133	SICK PAY	25242.000.25446.60133.000000.00000.000000.000000	67 403,24
60133	SICK PAY	25242.000.25448.60133.000000.00000.000000.000000	7 923,09
60133	SICK PAY	25242.000.25449.60133.PP0313.00000.000000.000000	611,02
60133	SICK PAY	25242.000.25449.60133.PP0475.00000.000000.000000	5 985,57
60133	SICK PAY	25242.000.25449.60133.PP1000.00000.000000.000000	1 488,51
60133	SICK PAY	25242.000.25450.60133.000000.00000.000000.000000	13 525,03
60133	SICK PAY	25242.000.25451.60133.000000.00000.000000.000000	851,22
60133	SICK PAY	25242.000.25452.60133.000000.00000.000000.000000	1 332,42
60133	SICK PAY	25242.000.25452.60133.PP1957.00000.000000.000000	600,00
60133	SICK PAY	25242.000.25468.60133.000000.00000.000000.000000	57 138,90
60133	SICK PAY	25242.000.25468.60133.PP0314.00000.000000.000000	644,23
60133	SICK PAY	25242.000.25468.60133.PP0436.00000.000000.000000	545,92
60133	SICK PAY	25242.000.25468.60133.PP0555.00000.000000.000000	19 803,61
60133	SICK PAY	25242.000.25468.60133.PP0875.00000.000000.000000	23 753,88
60133	SICK PAY	25242.000.25468.60133.PP0907.00000.000000.000000	355,55
60133	SICK PAY	25242.000.25468.60133.PP1530.00000.000000.000000	995,73

LOB

25242 GAZIFERE INC. - Operations

ACCT	Description	Account	Ending Balance
60137	STIP - SR. MGMT	25242.000.25450.60137.000000.00000.000000.000000	646 215,00
60145	OTHER SALARY EXPENSE	25242.000.25401.60145.000000.00000.000000.000000	-8 797,27
60145	OTHER SALARY EXPENSE	25242.000.25404.60145.000000.00000.000000.000000	-1 360,19
60145	OTHER SALARY EXPENSE	25242.000.25411.60145.000000.00000.000000.000000	-12 728,44
60145	OTHER SALARY EXPENSE	25242.000.25422.60145.000000.00000.000000.000000	-2 228,24
60145	OTHER SALARY EXPENSE	25242.000.25430.60145.000000.00000.000000.000000	-5 809,22
60145	OTHER SALARY EXPENSE	25242.000.25434.60145.000000.00000.000000.000000	10 731,91
60145	OTHER SALARY EXPENSE	25242.000.25440.60145.000000.00000.000000.000000	-44 989,49
60145	OTHER SALARY EXPENSE	25242.000.25450.60145.000000.00000.000000.000000	258 288,94
60145	OTHER SALARY EXPENSE	25242.000.25452.60145.000000.00000.000000.000000	-134 721,18
60145	OTHER SALARY EXPENSE	25242.000.25468.60145.000000.00000.000000.000000	25 765,83
60148	RESTRICTED STOCK UNITS	25242.000.25450.60148.000000.00000.000000.000000	162 070,00
60148	RESTRICTED STOCK UNITS	25242.000.25453.60148.000000.00000.000000.000000	218 257,00
60201	CANADA PENSION PLAN - COMPANY CONTRIBUTION	25242.000.25450.60201.000000.00000.000000.000000	305 275,84
60202	QUEBEC PARENTAL INSURANCE PLAN EXPENSE	25242.000.25450.60202.000000.00000.000000.000000	51 561,34
60205	WORKERS COMPENSATION	25242.000.25450.60205.000000.00000.000000.000000	32 345,21
60207	EMPLOYMENT INSURANCE	25242.000.25450.60207.000000.00000.000000.000000	76 199,78
60211	PROV MEDICARE - ACTIVE EMPL	25242.000.25450.60211.000000.00000.000000.000000	380 468,33
60213	EXTENDED MEDICAL EXPENSE - ACTIVE EMPL	25242.000.25450.60213.000000.00000.000000.000000	76 361,29
60215	DENTAL PLAN EXPENSE - ACTIVE EMPL	25242.000.25450.60215.000000.00000.000000.000000	6 494,81
60219	LONG TERM DISABILITY	25242.000.25450.60219.000000.00000.000000.000000	4 987,83
60221	GROUP LIFE INSURANCE EXPENSE - ACTIVE EMPL	25242.000.25450.60221.000000.00000.000000.000000	7 031,02
60227	REGISTERED DB CURRENT SERVICE COST	25242.000.25450.60227.000000.00000.000000.000000	1 394 000,04
60231	DC PENSION PYMT	25242.000.25450.60231.000000.00000.000000.000000	8 000,38
60232	DB EMPLOYEE PENSION CREDIT	25242.000.25450.60232.000000.00000.000000.000000	53 260,66
60257	BENEFIT CREDITS	25242.000.25450.60257.000000.00000.000000.000000	409 820,88
60273	HEALTH & FITNESS	25242.000.25450.60273.000000.00000.000000.000000	20 677,50
60299	OTHER EMPLOYEE BENEFITS	25242.000.25450.60299.000000.00000.000000.000000	36 645,61
60319	OTHER POST RETIREMENT BENEFITS	25242.000.25450.60319.000000.00000.000000.000000	47 000,04
60321	EMERGENCY RESPONSE KILOMETERS	25242.000.25450.60321.000000.00000.000000.000000	1 098,66
60401	EMPLOYEE TRAINING AND DEVELOPMENT	25242.000.25401.60401.000000.00000.000000.000000	557,41
60401	EMPLOYEE TRAINING AND DEVELOPMENT	25242.000.25422.60401.000000.00000.000000.000000	102,47
60401	EMPLOYEE TRAINING AND DEVELOPMENT	25242.000.25446.60401.000000.00000.000000.000000	354,86
60401	EMPLOYEE TRAINING AND DEVELOPMENT	25242.000.25450.60401.000000.00000.000000.000000	29 408,74
60401	EMPLOYEE TRAINING AND DEVELOPMENT	25242.000.25452.60401.000000.00000.000000.000000	350,00
60405	RECRUITMENT ADVERTISING AND INTERVIEWS	25242.000.25442.60405.000000.00000.000000.000000	1,77
60405	RECRUITMENT ADVERTISING AND INTERVIEWS	25242.000.25450.60405.000000.00000.000000.000000	4 457,96
60407	MEDICAL EXAMINATIONS	25242.000.25450.60407.000000.00000.000000.000000	4 100,00
60411	AWARDS AND ALLOWANCES	25242.000.25450.60411.000000.00000.000000.000000	21 252,57
60412	EMPLOYEE RECOGNITION AWARDS AND ALLOWANCES	25242.000.25450.60412.000000.00000.000000.000000	-5 224,23
60415	EMPLOYEE EDUCATION REFUND	25242.000.25450.60415.000000.00000.000000.000000	397,61
61001	TOOLS	25242.000.25401.61001.000000.00000.000000.000000	341,46
61001	TOOLS	25242.000.25411.61001.000000.00000.000000.000000	13 982,24
61001	TOOLS	25242.000.25422.61001.000000.00000.000000.000000	222,32
61003	WELDING SUPPLIES	25242.000.25411.61003.000000.00000.000000.000000	8 974,24
61003	WELDING SUPPLIES	25242.000.25450.61003.000000.00000.000000.000000	-0,02
61005	FOOD SUPPLIES	25242.000.25441.61005.000000.00000.000000.000000	654,87
61005	FOOD SUPPLIES	25242.000.25442.61005.000000.00000.000000.000000	34,10
61005	FOOD SUPPLIES	25242.000.25450.61005.000000.00000.000000.000000	-306,62
61009	SAFETY RELATED SUPPLIES	25242.000.25401.61009.000000.00000.000000.000000	416,61
61009	SAFETY RELATED SUPPLIES	25242.000.25411.61009.000000.00000.000000.000000	416,59
61009	SAFETY RELATED SUPPLIES	25242.000.25434.61009.000000.00000.000000.000000	145,92
61011	UNIFORMS AND PROTECTIVE CLOTHING	25242.000.25401.61011.000000.00000.000000.000000	1 716,52
61011	UNIFORMS AND PROTECTIVE CLOTHING	25242.000.25411.61011.000000.00000.000000.000000	27 788,83
61011	UNIFORMS AND PROTECTIVE CLOTHING	25242.000.25422.61011.000000.00000.000000.000000	417,59
61011	UNIFORMS AND PROTECTIVE CLOTHING	25242.000.25442.61011.000000.00000.000000.000000	152,21
61101	UTILITIES	25242.000.25406.61101.000000.00000.000000.000000	3 339,38
61101	UTILITIES	25242.000.25408.61101.000000.00000.000000.000000	3 514,88
61101	UTILITIES	25242.000.25411.61101.000000.00000.000000.000000	536,00
61103	STATIONERY PRINTING AND DRAFTING SUPPLIES	25242.000.25401.61103.000000.00000.000000.000000	5 022,07
61103	STATIONERY PRINTING AND DRAFTING SUPPLIES	25242.000.25411.61103.000000.00000.000000.000000	2 690,00
61103	STATIONERY PRINTING AND DRAFTING SUPPLIES	25242.000.25422.61103.000000.00000.000000.000000	32 820,74
61103	STATIONERY PRINTING AND DRAFTING SUPPLIES	25242.000.25430.61103.000000.00000.000000.000000	1 033,89
61103	STATIONERY PRINTING AND DRAFTING SUPPLIES	25242.000.25446.61103.000000.00000.000000.000000	106,96
61103	STATIONERY PRINTING AND DRAFTING SUPPLIES	25242.000.25450.61103.000000.00000.000000.000000	8 839,41
61105	COPIER AND OTHER OFFICE SUPPLIES	25242.000.25446.61105.000000.00000.000000.000000	31 037,05
61105	COPIER AND OTHER OFFICE SUPPLIES	25242.000.25448.61105.000000.00000.000000.000000	2 066,97
61105	COPIER AND OTHER OFFICE SUPPLIES	25242.000.25449.61105.000000.00000.000000.000000	45,99
61105	COPIER AND OTHER OFFICE SUPPLIES	25242.000.25450.61105.000000.00000.000000.000000	47,00
61105	COPIER AND OTHER OFFICE SUPPLIES	25242.000.25451.61105.000000.00000.000000.000000	223,95
61105	COPIER AND OTHER OFFICE SUPPLIES	25242.000.25452.61105.000000.00000.000000.000000	4,69
61107	COMPANY PUBLICATIONS	25242.000.25422.61107.000000.00000.000000.000000	4 156,31
61107	COMPANY PUBLICATIONS	25242.000.25451.61107.000000.00000.000000.000000	17 262,98
61109	BOOKS AND SUBSCRIPTIONS	25242.000.25411.61109.000000.00000.000000.000000	647,60
61109	BOOKS AND SUBSCRIPTIONS	25242.000.25413.61109.000000.00000.000000.000000	172,65
61109	BOOKS AND SUBSCRIPTIONS	25242.000.25430.61109.000000.00000.000000.000000	165,40
61109	BOOKS AND SUBSCRIPTIONS	25242.000.25450.61109.000000.00000.000000.000000	576,06
61109	BOOKS AND SUBSCRIPTIONS	25242.000.25451.61109.000000.00000.000000.000000	256,88
61109	BOOKS AND SUBSCRIPTIONS	25242.000.25452.61109.000000.00000.000000.000000	49,99
61113	COMPUTER EQUIP SUPPLIES	25242.000.25401.61113.000000.00000.000000.000000	7,63
61113	COMPUTER EQUIP SUPPLIES	25242.000.25411.61113.000000.00000.000000.000000	1 732,43
61113	COMPUTER EQUIP SUPPLIES	25242.000.25430.61113.000000.00000.000000.000000	90,37
61113	COMPUTER EQUIP SUPPLIES	25242.000.25440.61113.000000.00000.000000.000000	2 956,44

LOB

25242 GAZIFERE INC. - Operations

ACCT	Description	Account	Ending Balance
61113	COMPUTER EQUIP SUPPLIES	25242.000.25441.61113.000000.00000.000000.000000	973.65
61201	PUBLIC AWARENESS AND PROMOTIONAL ITEMS	25242.000.25401.61201.000000.00000.000000.000000	221.24
61201	PUBLIC AWARENESS AND PROMOTIONAL ITEMS	25242.000.25411.61201.000000.00000.000000.000000	1 596.84
61201	PUBLIC AWARENESS AND PROMOTIONAL ITEMS	25242.000.25422.61201.000000.00000.000000.000000	221.24
61201	PUBLIC AWARENESS AND PROMOTIONAL ITEMS	25242.000.25430.61201.000000.00000.000000.000000	1 935.41
61201	PUBLIC AWARENESS AND PROMOTIONAL ITEMS	25242.000.25450.61201.000000.00000.000000.000000	-1 421.25
61201	PUBLIC AWARENESS AND PROMOTIONAL ITEMS	25242.000.25451.61201.000000.00000.000000.000000	11 800.56
61299	OTHER MATERIALS AND SUPPLIES	25242.000.25401.61299.000000.00000.000000.000000	65 024.61
61299	OTHER MATERIALS AND SUPPLIES	25242.000.25404.61299.000000.00000.000000.000000	851.09
61299	OTHER MATERIALS AND SUPPLIES	25242.000.25411.61299.000000.00000.000000.000000	31 378.16
61299	OTHER MATERIALS AND SUPPLIES	25242.000.25420.61299.000000.00000.000000.000000	-296.84
61299	OTHER MATERIALS AND SUPPLIES	25242.000.25420.61299.PS0215.00000.00000.000000.000000	231 668.74
61299	OTHER MATERIALS AND SUPPLIES	25242.000.25422.61299.000000.00000.000000.000000	-17 778.98
61299	OTHER MATERIALS AND SUPPLIES	25242.000.25430.61299.000000.00000.000000.000000	66.29
61299	OTHER MATERIALS AND SUPPLIES	25242.000.25442.61299.000000.00000.000000.000000	62.05
61299	OTHER MATERIALS AND SUPPLIES	25242.000.25450.61299.000000.00000.000000.000000	3 579.77
61501	ACCOUNTING TAX AND AUDIT FEES	25242.000.10899.61501.000000.00000.000000.000000	62 170.82
61501	ACCOUNTING TAX AND AUDIT FEES	25242.000.25450.61501.000000.00000.000000.000000	47 050.78
61503	LEGAL FEES	25242.000.25422.61503.000000.00000.000000.000000	109 115.81
61503	LEGAL FEES	25242.000.25450.61503.000000.00000.000000.000000	52 942.58
61505	FILING FEES	25242.000.25450.61505.000000.00000.000000.000000	177.00
61507	REGULATORY COMPLIANCE SERVICES AND FEES	25242.000.25452.61507.000000.00000.000000.000000	486 760.63
61511	PROFESSIONAL CONSULTING FEES	25242.000.25401.61511.000000.00000.000000.000000	9 576.43
61511	PROFESSIONAL CONSULTING FEES	25242.000.25411.61511.000000.00000.000000.000000	4 946.03
61511	PROFESSIONAL CONSULTING FEES	25242.000.25413.61511.000000.00000.000000.000000	55 289.42
61511	PROFESSIONAL CONSULTING FEES	25242.000.25422.61511.000000.00000.000000.000000	8 579.12
61511	PROFESSIONAL CONSULTING FEES	25242.000.25434.61511.000000.00000.000000.000000	361.55
61511	PROFESSIONAL CONSULTING FEES	25242.000.25450.61511.000000.00000.000000.000000	56 822.45
61511	PROFESSIONAL CONSULTING FEES	25242.000.25451.61511.000000.00000.000000.000000	152 277.80
61511	PROFESSIONAL CONSULTING FEES	25242.000.25451.61511.MCTRAN.00000.000000.000000	2 414.56
61511	PROFESSIONAL CONSULTING FEES	25242.000.25452.61511.000000.00000.000000.000000	88 540.75
61559	ADVERTISING AND PUBLIC RELATIONS	25242.000.25422.61559.000000.00000.000000.000000	359.88
61559	ADVERTISING AND PUBLIC RELATIONS	25242.000.25423.61559.000000.00000.000000.000000	131.04
61559	ADVERTISING AND PUBLIC RELATIONS	25242.000.25436.61559.000000.00000.000000.000000	18 985.55
61559	ADVERTISING AND PUBLIC RELATIONS	25242.000.25450.61559.000000.00000.000000.000000	513.60
61559	ADVERTISING AND PUBLIC RELATIONS	25242.000.25451.61559.000000.00000.000000.000000	83 353.96
61559	ADVERTISING AND PUBLIC RELATIONS	25242.000.25452.61559.000000.00000.000000.000000	720.00
61563	FLYERS	25242.000.25434.61563.000000.00000.000000.000000	48 843.27
61601	CONTRACT SERVICES AND TEMP LABOUR	25242.000.25401.61601.000000.00000.000000.000000	617 529.57
61601	CONTRACT SERVICES AND TEMP LABOUR	25242.000.25404.61601.000000.00000.000000.000000	485 058.47
61601	CONTRACT SERVICES AND TEMP LABOUR	25242.000.25406.61601.000000.00000.000000.000000	28 063.96
61601	CONTRACT SERVICES AND TEMP LABOUR	25242.000.25408.61601.000000.00000.000000.000000	73.96
61601	CONTRACT SERVICES AND TEMP LABOUR	25242.000.25411.61601.000000.00000.000000.000000	328 660.31
61601	CONTRACT SERVICES AND TEMP LABOUR	25242.000.25413.61601.000000.00000.000000.000000	37 062.20
61601	CONTRACT SERVICES AND TEMP LABOUR	25242.000.25420.61601.000000.00000.000000.000000	776 869.81
61601	CONTRACT SERVICES AND TEMP LABOUR	25242.000.25420.61601.PS0215.00000.000000.000000	238 987.39
61601	CONTRACT SERVICES AND TEMP LABOUR	25242.000.25421.61601.000000.00000.000000.000000	52 831.24
61601	CONTRACT SERVICES AND TEMP LABOUR	25242.000.25422.61601.000000.00000.000000.000000	1 701 266.34
61601	CONTRACT SERVICES AND TEMP LABOUR	25242.000.25430.61601.000000.00000.000000.000000	-2 034.89
61601	CONTRACT SERVICES AND TEMP LABOUR	25242.000.25440.61601.000000.00000.000000.000000	5 616.00
61601	CONTRACT SERVICES AND TEMP LABOUR	25242.000.25441.61601.000000.00000.000000.000000	12 558.00
61601	CONTRACT SERVICES AND TEMP LABOUR	25242.000.25446.61601.000000.00000.000000.000000	11 421.72
61601	CONTRACT SERVICES AND TEMP LABOUR	25242.000.25448.61601.000000.00000.000000.000000	15 138.96
61705	IT HARDWARE MAINTENANCE SERVICES	25242.000.25440.61705.000000.00000.000000.000000	1 243.43
61705	IT HARDWARE MAINTENANCE SERVICES	25242.000.25441.61705.000000.00000.000000.000000	19 564.41
61706	IT SOFTWARE MAINTENANCE SERVICES	25242.000.25441.61706.000000.00000.000000.000000	19 452.77
61715	POSTAGE COURIER AND MISC FREIGHT	25242.000.25408.61715.000000.00000.000000.000000	88.01
61715	POSTAGE COURIER AND MISC FREIGHT	25242.000.25411.61715.000000.00000.000000.000000	16.15
61715	POSTAGE COURIER AND MISC FREIGHT	25242.000.25422.61715.000000.00000.000000.000000	27 289.99
61715	POSTAGE COURIER AND MISC FREIGHT	25242.000.25430.61715.000000.00000.000000.000000	40.86
61715	POSTAGE COURIER AND MISC FREIGHT	25242.000.25440.61715.000000.00000.000000.000000	21.74
61715	POSTAGE COURIER AND MISC FREIGHT	25242.000.25441.61715.000000.00000.000000.000000	17.41
61715	POSTAGE COURIER AND MISC FREIGHT	25242.000.25446.61715.000000.00000.000000.000000	275 180.97
61715	POSTAGE COURIER AND MISC FREIGHT	25242.000.25448.61715.000000.00000.000000.000000	39 038.80
61715	POSTAGE COURIER AND MISC FREIGHT	25242.000.25450.61715.000000.00000.000000.000000	11 982.35
61715	POSTAGE COURIER AND MISC FREIGHT	25242.000.25451.61715.000000.00000.000000.000000	-222.58
61715	POSTAGE COURIER AND MISC FREIGHT	25242.000.25452.61715.000000.00000.000000.000000	680.13
61809	FINES AND PENALTIES	25242.000.25450.61809.000000.00000.000000.000000	97.34
61999	OTHER OUTSIDE SERVICES	25242.000.25401.61999.000000.00000.000000.000000	5 849.55
61999	OTHER OUTSIDE SERVICES	25242.000.25406.61999.000000.00000.000000.000000	6 513.56
61999	OTHER OUTSIDE SERVICES	25242.000.25411.61999.000000.00000.000000.000000	76 912.40
61999	OTHER OUTSIDE SERVICES	25242.000.25413.61999.000000.00000.000000.000000	2 100.00
61999	OTHER OUTSIDE SERVICES	25242.000.25420.61999.000000.00000.000000.000000	-7 347.81
61999	OTHER OUTSIDE SERVICES	25242.000.25421.61999.000000.00000.000000.000000	-86.75
61999	OTHER OUTSIDE SERVICES	25242.000.25422.61999.000000.00000.000000.000000	110 294.52
61999	OTHER OUTSIDE SERVICES	25242.000.25440.61999.000000.00000.000000.000000	189 357.57
61999	OTHER OUTSIDE SERVICES	25242.000.25441.61999.000000.00000.000000.000000	31 702.12
61999	OTHER OUTSIDE SERVICES	25242.000.25444.61999.000000.00000.000000.000000	282 139.45
61999	OTHER OUTSIDE SERVICES	25242.000.25446.61999.000000.00000.000000.000000	1 478.98
61999	OTHER OUTSIDE SERVICES	25242.000.25448.61999.000000.00000.000000.000000	30 513.35
61999	OTHER OUTSIDE SERVICES	25242.000.25450.61999.000000.00000.000000.000000	51 336.07
61999	OTHER OUTSIDE SERVICES	25242.000.25452.61999.000000.00000.000000.000000	-461 443.44
62001	LINE PIPE - MAT	25242.000.25411.62001.000000.00000.000000.000000	2 661.64

LOB

25242 GAZIFERE INC. - Operations

ACCT	Description	Account	Ending Balance
62062	OTHER EQUIPMENT - MAT	25242.000.25401.62062.000000.00000.000000.000000	275,00
62062	OTHER EQUIPMENT - MAT	25242.000.25411.62062.000000.00000.000000.000000	931,26
62062	OTHER EQUIPMENT - MAT	25242.000.25430.62062.000000.00000.000000.000000	80,48
62062	OTHER EQUIPMENT - MAT	25242.000.25440.62062.000000.00000.000000.000000	10,25
62062	OTHER EQUIPMENT - MAT	25242.000.25446.62062.000000.00000.000000.000000	-98,83
62062	OTHER EQUIPMENT - MAT	25242.000.25448.62062.000000.00000.000000.000000	2 197,17
62062	OTHER EQUIPMENT - MAT	25242.000.25450.62062.000000.00000.000000.000000	409,66
62071	VALVES - MAT	25242.000.25411.62071.000000.00000.000000.000000	12 275,15
62301	VEHICLE / FLEET FUEL	25242.000.25401.62301.000000.00000.000000.000000	13,84
62301	VEHICLE / FLEET FUEL	25242.000.25422.62301.000000.00000.000000.000000	5,93
62301	VEHICLE / FLEET FUEL	25242.000.25460.62301.000000.00000.000000.000000	-0,01
62309	VEHICLE / FLEET OPERATION AND MAINTENANCE	25242.000.25401.62309.000000.00000.000000.000000	34 130,74
62309	VEHICLE / FLEET OPERATION AND MAINTENANCE	25242.000.25404.62309.000000.00000.000000.000000	3 903,98
62309	VEHICLE / FLEET OPERATION AND MAINTENANCE	25242.000.25411.62309.000000.00000.000000.000000	60 349,82
62309	VEHICLE / FLEET OPERATION AND MAINTENANCE	25242.000.25422.62309.000000.00000.000000.000000	3 477,02
62309	VEHICLE / FLEET OPERATION AND MAINTENANCE	25242.000.25460.62309.000000.00000.000000.000000	0,06
62311	EQUIPMENT REPAIRS AND MAINTENANCE	25242.000.25401.62311.000000.00000.000000.000000	135,44
62311	EQUIPMENT REPAIRS AND MAINTENANCE	25242.000.25411.62311.000000.00000.000000.000000	6 630,28
62311	EQUIPMENT REPAIRS AND MAINTENANCE	25242.000.25422.62311.000000.00000.000000.000000	135,44
62311	EQUIPMENT REPAIRS AND MAINTENANCE	25242.000.25450.62311.000000.00000.000000.000000	20 295,62
70005	OFFICE RENT	25242.000.25450.70005.000000.00000.000000.000000	705 772,19
70015	STORAGE RENT	25242.000.25450.70015.000000.00000.000000.000000	4 410,99
70105	OTHER EQUIPMENT RENTS AND LEASES	25242.000.25446.70105.000000.00000.000000.000000	3 633,32
70105	OTHER EQUIPMENT RENTS AND LEASES	25242.000.25448.70105.000000.00000.000000.000000	732,39
70401	OFFICE TELEPHONE	25242.000.25450.70401.000000.00000.000000.000000	17 884,97
70401	OFFICE TELEPHONE	25242.000.25450.70401.PROVNB.00000.000000.000000	3 205,29
70403	OFFICE TELEPHONE LONG DISTANCE	25242.000.25450.70403.000000.00000.000000.000000	274,44
70403	OFFICE TELEPHONE LONG DISTANCE	25242.000.25450.70403.PROVNB.00000.000000.000000	1 547,03
70405	CELLULAR AND MOBILE TELEPHONES	25242.000.25401.70405.000000.00000.000000.000000	1 476,99
70405	CELLULAR AND MOBILE TELEPHONES	25242.000.25411.70405.000000.00000.000000.000000	2 196,10
70405	CELLULAR AND MOBILE TELEPHONES	25242.000.25449.70405.000000.00000.000000.000000	207,05
70405	CELLULAR AND MOBILE TELEPHONES	25242.000.25450.70405.000000.00000.000000.000000	86,04
70407	IT TELECOM SERVICES	25242.000.25441.70407.000000.00000.000000.000000	38 538,23
70409	OTHER TELECOM SERVICES	25242.000.25449.70409.000000.00000.000000.000000	2 617,10
70409	OTHER TELECOM SERVICES	25242.000.25450.70409.000000.00000.000000.000000	1 697,91
70409	OTHER TELECOM SERVICES	25242.000.25450.70409.PROVNB.00000.000000.000000	1 478,33
70501	AIRFARE	25242.000.25401.70501.000000.00000.000000.000000	313,01
70501	AIRFARE	25242.000.25422.70501.000000.00000.000000.000000	7,16
70501	AIRFARE	25242.000.25440.70501.000000.00000.000000.000000	4 267,03
70501	AIRFARE	25242.000.25442.70501.000000.00000.000000.000000	1 285,58
70501	AIRFARE	25242.000.25446.70501.000000.00000.000000.000000	597,54
70501	AIRFARE	25242.000.25450.70501.000000.00000.000000.000000	3 996,57
70501	AIRFARE	25242.000.25452.70501.000000.00000.000000.000000	3 942,99
70503	GROUND TRANSPORTATION	25242.000.25401.70503.000000.00000.000000.000000	486,94
70503	GROUND TRANSPORTATION	25242.000.25404.70503.000000.00000.000000.000000	7,75
70503	GROUND TRANSPORTATION	25242.000.25411.70503.000000.00000.000000.000000	101,38
70503	GROUND TRANSPORTATION	25242.000.25422.70503.000000.00000.000000.000000	59,11
70503	GROUND TRANSPORTATION	25242.000.25430.70503.000000.00000.000000.000000	2 429,77
70503	GROUND TRANSPORTATION	25242.000.25434.70503.000000.00000.000000.000000	2 519,43
70503	GROUND TRANSPORTATION	25242.000.25440.70503.000000.00000.000000.000000	2 051,62
70503	GROUND TRANSPORTATION	25242.000.25442.70503.000000.00000.000000.000000	1 695,35
70503	GROUND TRANSPORTATION	25242.000.25446.70503.000000.00000.000000.000000	275,75
70503	GROUND TRANSPORTATION	25242.000.25448.70503.000000.00000.000000.000000	101,41
70503	GROUND TRANSPORTATION	25242.000.25450.70503.000000.00000.000000.000000	2 990,28
70503	GROUND TRANSPORTATION	25242.000.25451.70503.000000.00000.000000.000000	314,86
70503	GROUND TRANSPORTATION	25242.000.25452.70503.000000.00000.000000.000000	8 902,15
70505	ACCOMMODATION	25242.000.25401.70505.000000.00000.000000.000000	1 330,44
70505	ACCOMMODATION	25242.000.25411.70505.000000.00000.000000.000000	437,58
70505	ACCOMMODATION	25242.000.25422.70505.000000.00000.000000.000000	839,09
70505	ACCOMMODATION	25242.000.25434.70505.000000.00000.000000.000000	3 284,26
70505	ACCOMMODATION	25242.000.25440.70505.000000.00000.000000.000000	3 933,14
70505	ACCOMMODATION	25242.000.25442.70505.000000.00000.000000.000000	1 610,49
70505	ACCOMMODATION	25242.000.25446.70505.000000.00000.000000.000000	193,07
70505	ACCOMMODATION	25242.000.25450.70505.000000.00000.000000.000000	11 267,84
70505	ACCOMMODATION	25242.000.25451.70505.000000.00000.000000.000000	1 149,37
70505	ACCOMMODATION	25242.000.25452.70505.000000.00000.000000.000000	8 316,37
70507	MEALS AND ENTERTAINMENT	25242.000.25401.70507.000000.00000.000000.000000	3 233,25
70507	MEALS AND ENTERTAINMENT	25242.000.25404.70507.000000.00000.000000.000000	1 302,58
70507	MEALS AND ENTERTAINMENT	25242.000.25411.70507.000000.00000.000000.000000	1 623,54
70507	MEALS AND ENTERTAINMENT	25242.000.25422.70507.000000.00000.000000.000000	309,81
70507	MEALS AND ENTERTAINMENT	25242.000.25430.70507.000000.00000.000000.000000	38 800,25
70507	MEALS AND ENTERTAINMENT	25242.000.25434.70507.000000.00000.000000.000000	1 560,41
70507	MEALS AND ENTERTAINMENT	25242.000.25440.70507.000000.00000.000000.000000	4 003,81
70507	MEALS AND ENTERTAINMENT	25242.000.25442.70507.000000.00000.000000.000000	1 934,25
70507	MEALS AND ENTERTAINMENT	25242.000.25446.70507.000000.00000.000000.000000	1 683,35
70507	MEALS AND ENTERTAINMENT	25242.000.25448.70507.000000.00000.000000.000000	948,33
70507	MEALS AND ENTERTAINMENT	25242.000.25449.70507.000000.00000.000000.000000	354,90
70507	MEALS AND ENTERTAINMENT	25242.000.25450.70507.000000.00000.000000.000000	44 789,62
70507	MEALS AND ENTERTAINMENT	25242.000.25451.70507.000000.00000.000000.000000	157,18
70507	MEALS AND ENTERTAINMENT	25242.000.25452.70507.000000.00000.000000.000000	8 360,32
70509	OTHER TRAVEL EXPENSE	25242.000.25430.70509.000000.00000.000000.000000	46,54
70509	OTHER TRAVEL EXPENSE	25242.000.25440.70509.000000.00000.000000.000000	2,65
70509	OTHER TRAVEL EXPENSE	25242.000.25442.70509.000000.00000.000000.000000	39,20

LOB

25242 GAZIFERE INC. - Operations

ACCT	Description	Account	Ending Balance
70509	OTHER TRAVEL EXPENSE	25242.000.25450.70509.000000.00000.000000.000000	180,24
70509	OTHER TRAVEL EXPENSE	25242.000.25451.70509.000000.00000.000000.000000	249,60
70511	CONFERENCE AND REGISTRATION FEES	25242.000.25401.70511.000000.00000.000000.000000	4 143,61
70511	CONFERENCE AND REGISTRATION FEES	25242.000.25422.70511.000000.00000.000000.000000	68,24
70511	CONFERENCE AND REGISTRATION FEES	25242.000.25430.70511.000000.00000.000000.000000	155,00
70511	CONFERENCE AND REGISTRATION FEES	25242.000.25434.70511.000000.00000.000000.000000	424,85
70511	CONFERENCE AND REGISTRATION FEES	25242.000.25440.70511.000000.00000.000000.000000	1 183,34
70511	CONFERENCE AND REGISTRATION FEES	25242.000.25448.70511.000000.00000.000000.000000	1 495,08
70511	CONFERENCE AND REGISTRATION FEES	25242.000.25452.70511.000000.00000.000000.000000	21 775,45
70601	INSURANCE PREMIUMS	25242.000.25453.70601.000000.00000.000000.000000	17 881,00
70651	CASUALTY AND DAMAGE 3RD PARTY SETTLEMENTS	25242.000.25411.70651.000000.00000.000000.000000	2 135,36
70651	CASUALTY AND DAMAGE 3RD PARTY SETTLEMENTS	25242.000.25422.70651.000000.00000.000000.000000	111 223,75
70651	CASUALTY AND DAMAGE 3RD PARTY SETTLEMENTS	25242.000.25450.70651.000000.00000.000000.000000	22 811,09
70701	PROPERTY TAXES	25242.000.25480.70701.000000.00000.000000.000000	650 367,09
70703	BUSINESS TAXES	25242.000.25480.70703.000000.00000.000000.000000	201 454,74
70707	VEHICLE LICENSING AND PLATES	25242.000.25411.70707.000000.00000.000000.000000	677,40
70801	CORPORATE DONATIONS	25242.000.25450.70801.000000.00000.000000.000000	2 000,00
70807	SPONSORSHIPS	25242.000.25451.70807.000000.00000.000000.000000	126 004,99
70809	TRADE AND CIVIC MEMBERSHIPS	25242.000.25401.70809.000000.00000.000000.000000	251,20
70809	TRADE AND CIVIC MEMBERSHIPS	25242.000.25411.70809.000000.00000.000000.000000	65,99
70809	TRADE AND CIVIC MEMBERSHIPS	25242.000.25422.70809.000000.00000.000000.000000	80,91
70809	TRADE AND CIVIC MEMBERSHIPS	25242.000.25430.70809.000000.00000.000000.000000	3 508,50
70809	TRADE AND CIVIC MEMBERSHIPS	25242.000.25434.70809.000000.00000.000000.000000	177,45
70809	TRADE AND CIVIC MEMBERSHIPS	25242.000.25440.70809.000000.00000.000000.000000	1 027,10
70809	TRADE AND CIVIC MEMBERSHIPS	25242.000.25448.70809.000000.00000.000000.000000	368,95
70809	TRADE AND CIVIC MEMBERSHIPS	25242.000.25450.70809.000000.00000.000000.000000	5 963,82
70809	TRADE AND CIVIC MEMBERSHIPS	25242.000.25452.70809.000000.00000.000000.000000	4 166,29
70811	PRIVATE CLUB MEMBERSHIPS	25242.000.25434.70811.000000.00000.000000.000000	600,00
70899	OTHER OPERATING AND ADMIN EXPENSE	25242.000.25401.70899.000000.00000.000000.000000	-39 266,66
70899	OTHER OPERATING AND ADMIN EXPENSE	25242.000.25411.70899.000000.00000.000000.000000	16,00
70899	OTHER OPERATING AND ADMIN EXPENSE	25242.000.25420.70899.000000.00000.000000.000000	12 714,36
70899	OTHER OPERATING AND ADMIN EXPENSE	25242.000.25422.70899.000000.00000.000000.000000	11 121,00
70899	OTHER OPERATING AND ADMIN EXPENSE	25242.000.25436.70899.000000.00000.000000.000000	6 500,00
70899	OTHER OPERATING AND ADMIN EXPENSE	25242.000.25453.70899.000000.00000.000000.000000	-808 282,00
71119	BAD DEBT PROVISION	25242.000.25450.71119.000000.00000.000000.000000	106 942,53
74001	PROJECT LABOUR ALLOCATIONS	25242.000.25401.74001.000000.00000.000000.000000	412 211,31
74001	PROJECT LABOUR ALLOCATIONS	25242.000.25404.74001.000000.00000.000000.000000	48 877,29
74001	PROJECT LABOUR ALLOCATIONS	25242.000.25411.74001.000000.00000.000000.000000	715 571,75
74001	PROJECT LABOUR ALLOCATIONS	25242.000.25413.74001.000000.00000.000000.000000	7 216,02
74001	PROJECT LABOUR ALLOCATIONS	25242.000.25420.74001.000000.00000.000000.000000	13 983,89
74001	PROJECT LABOUR ALLOCATIONS	25242.000.25422.74001.000000.00000.000000.000000	118 506,80
74001	PROJECT LABOUR ALLOCATIONS	25242.000.25442.74001.000000.00000.000000.000000	249 261,04
74001	PROJECT LABOUR ALLOCATIONS	25242.000.25446.74001.000000.00000.000000.000000	2 210,64
74001	PROJECT LABOUR ALLOCATIONS	25242.000.25448.74001.000000.00000.000000.000000	316,93
74001	PROJECT LABOUR ALLOCATIONS	25242.000.25449.74001.000000.00000.000000.000000	330 496,21
74002	FIXED INTERNAL CHARGES	25242.000.25440.74002.000000.00000.000000.000000	-5 500,00
74002	FIXED INTERNAL CHARGES	25242.000.25440.74002.IC0038.00000.000000.000000	62 864,84
74002	FIXED INTERNAL CHARGES	25242.000.25441.74002.IC0038.00000.000000.000000	327 281,16
74002	FIXED INTERNAL CHARGES	25242.000.25450.74002.000000.00000.000000.000000	29 637,68
74002	FIXED INTERNAL CHARGES	25242.000.25450.74002.IC0001.25102.000000.000000	158 194,93
74002	FIXED INTERNAL CHARGES	25242.000.25450.74002.IC0018.00000.000000.000000	5 648,41
74002	FIXED INTERNAL CHARGES	25242.000.25453.74002.000000.00000.000000.000000	319 886,00
74005	VARIABLE INTERNAL CHARGES	25242.000.25440.74005.000000.00000.000000.000000	9 180,60
74007	GENERAL EXPENSE ALLOCATIONS	25242.000.25453.74007.000000.00000.000000.000000	205 934,00
74010	CENTRALIZED FUNCTIONS - INTERNAL ALLOCATIONS	25242.000.10995.74010.000000.10001.000000.000000	2 743 045,92
74010	CENTRALIZED FUNCTIONS - INTERNAL ALLOCATIONS	25242.000.25453.74010.000000.00000.000000.000000	1 986 834,00
74011	INSURANCE EXPENSE ALLOCATION	25242.000.10995.74011.000000.10001.000000.000000	167 164,33
74011	INSURANCE EXPENSE ALLOCATION	25242.000.25453.74011.000000.00000.000000.000000	149 285,00
79951	CAPITAL PROJECT RECOVERIES	25242.000.25430.79951.LR0101.00000.000000.000000	-11 838,65
79951	CAPITAL PROJECT RECOVERIES	25242.000.25430.79951.LR0117.00000.000000.000000	1 076,25
79951	CAPITAL PROJECT RECOVERIES	25242.000.25430.79951.LR0131.00000.000000.000000	-538,13
79951	CAPITAL PROJECT RECOVERIES	25242.000.25434.79951.LR0101.00000.000000.000000	-45 436,81
79951	CAPITAL PROJECT RECOVERIES	25242.000.25434.79951.LR0117.00000.000000.000000	-2 338,79
79951	CAPITAL PROJECT RECOVERIES	25242.000.25434.79951.LR0131.00000.000000.000000	-1 220,16
79951	CAPITAL PROJECT RECOVERIES	25242.000.25434.79951.LR0133.00000.000000.000000	-1 076,94
79951	CAPITAL PROJECT RECOVERIES	25242.000.25440.79951.LR0101.00000.000000.000000	-16 273,02
79951	CAPITAL PROJECT RECOVERIES	25242.000.25440.79951.LR0117.00000.000000.000000	-1 489,75
79951	CAPITAL PROJECT RECOVERIES	25242.000.25440.79951.LR0131.00000.000000.000000	-766,16
79951	CAPITAL PROJECT RECOVERIES	25242.000.25441.79951.000000.00000.000000.000000	-8 813,00
79951	CAPITAL PROJECT RECOVERIES	25242.000.25441.79951.LR0101.00000.000000.000000	-63 383,80
79951	CAPITAL PROJECT RECOVERIES	25242.000.25441.79951.LR0117.00000.000000.000000	-5 450,30
79951	CAPITAL PROJECT RECOVERIES	25242.000.25441.79951.LR0129.00000.000000.000000	-1 281,84
79951	CAPITAL PROJECT RECOVERIES	25242.000.25441.79951.LR0131.00000.000000.000000	-2 618,06
79951	CAPITAL PROJECT RECOVERIES	25242.000.25441.79951.LR0133.00000.000000.000000	-558,08
79951	CAPITAL PROJECT RECOVERIES	25242.000.25442.79951.LR0101.00000.000000.000000	-86 293,04
79951	CAPITAL PROJECT RECOVERIES	25242.000.25442.79951.LR0117.00000.000000.000000	-15 970,85
79951	CAPITAL PROJECT RECOVERIES	25242.000.25442.79951.LR0129.00000.000000.000000	-643,90
79951	CAPITAL PROJECT RECOVERIES	25242.000.25442.79951.LR0131.00000.000000.000000	-3 877,36

LOB

25242 GAZIFERE INC. - Operations

ACCT	Description	Account	Ending Balance
79951	CAPITAL PROJECT RECOVERIES	25242.000.25442.79951.LR0133.00000.000000.000000	-7 541,54
79951	CAPITAL PROJECT RECOVERIES	25242.000.25449.79951.LR0101.00000.000000.000000	-219 282,60
79951	CAPITAL PROJECT RECOVERIES	25242.000.25449.79951.LR0117.00000.000000.000000	-16 110,44
79951	CAPITAL PROJECT RECOVERIES	25242.000.25449.79951.LR0129.00000.000000.000000	-2 079,76
79951	CAPITAL PROJECT RECOVERIES	25242.000.25449.79951.LR0131.00000.000000.000000	-13 449,21
79951	CAPITAL PROJECT RECOVERIES	25242.000.25449.79951.LR0133.00000.000000.000000	-3 298,30
79951	CAPITAL PROJECT RECOVERIES	25242.000.25450.79951.000000.00000.000000.000000	-809 301,44
79951	CAPITAL PROJECT RECOVERIES	25242.000.25468.79951.000000.00000.000000.000000	-251 463,20
79951	CAPITAL PROJECT RECOVERIES	25242.000.25468.79951.LR0101.00000.000000.000000	-705 320,05
79951	CAPITAL PROJECT RECOVERIES	25242.000.25468.79951.LR0117.00000.000000.000000	-100 063,83
79951	CAPITAL PROJECT RECOVERIES	25242.000.25468.79951.LR0129.00000.000000.000000	-24 608,54
79951	CAPITAL PROJECT RECOVERIES	25242.000.25468.79951.LR0131.00000.000000.000000	-34 865,23
79951	CAPITAL PROJECT RECOVERIES	25242.000.25468.79951.LR0133.00000.000000.000000	-33 600,18
79952	OPERATING PROJECT RECOVERIES	25242.000.25401.79952.000000.00000.000000.000000	-88 047,00
79952	OPERATING PROJECT RECOVERIES	25242.000.25411.79952.000000.00000.000000.000000	-112 954,12
79952	OPERATING PROJECT RECOVERIES	25242.000.25420.79952.000000.00000.000000.000000	-880 001,62
79952	OPERATING PROJECT RECOVERIES	25242.000.25421.79952.000000.00000.000000.000000	-312 433,54
79952	OPERATING PROJECT RECOVERIES	25242.000.25423.79952.MCRECV.00000.000000.000000	-767 924,06
79952	OPERATING PROJECT RECOVERIES	25242.000.25423.79952.MCRECV.25001.000000.000000	-155 087,00
79952	OPERATING PROJECT RECOVERIES	25242.000.25442.79952.000000.00000.000000.000000	-6 382,00
79952	OPERATING PROJECT RECOVERIES	25242.000.25442.79952.LR0101.00000.000000.000000	-183 884,91
79952	OPERATING PROJECT RECOVERIES	25242.000.25442.79952.LR0117.00000.000000.000000	-29 905,10
79952	OPERATING PROJECT RECOVERIES	25242.000.25442.79952.LR0129.00000.000000.000000	-1 392,60

LOB

25242 GAZIFERE INC. - Operations

ACCT	Description	Account	Ending Balance
79952	OPERATING PROJECT RECOVERIES	25242.000.25442.79952.LR0131.00000.000000.000000	-7 966,76
79952	OPERATING PROJECT RECOVERIES	25242.000.25442.79952.LR0133.00000.000000.000000	-19 729,67
79952	OPERATING PROJECT RECOVERIES	25242.000.25449.79952.LR0101.00000.000000.000000	-282 182,81
79952	OPERATING PROJECT RECOVERIES	25242.000.25449.79952.LR0117.00000.000000.000000	-22 115,29
79952	OPERATING PROJECT RECOVERIES	25242.000.25449.79952.LR0129.00000.000000.000000	-5 213,74
79952	OPERATING PROJECT RECOVERIES	25242.000.25449.79952.LR0131.00000.000000.000000	-16 197,56
79952	OPERATING PROJECT RECOVERIES	25242.000.25449.79952.LR0133.00000.000000.000000	-4 786,81
79952	OPERATING PROJECT RECOVERIES	25242.000.25468.79952.000000.00000.000000.000000	-518 534,18
79952	OPERATING PROJECT RECOVERIES	25242.000.25468.79952.LR0101.00000.000000.000000	-417 398,10
79952	OPERATING PROJECT RECOVERIES	25242.000.25468.79952.LR0105.00000.000000.000000	-159 358,98
79952	OPERATING PROJECT RECOVERIES	25242.000.25468.79952.LR0117.00000.000000.000000	-68 152,84
79952	OPERATING PROJECT RECOVERIES	25242.000.25468.79952.LR0129.00000.000000.000000	-46 529,02
79952	OPERATING PROJECT RECOVERIES	25242.000.25468.79952.LR0131.00000.000000.000000	-20 087,48
79952	OPERATING PROJECT RECOVERIES	25242.000.25468.79952.LR0133.00000.000000.000000	-13 450,26
79953	JOB ORDER PROJECT RECOVERIES	25242.000.25401.79953.000000.00000.000000.000000	88 047,00
79953	JOB ORDER PROJECT RECOVERIES	25242.000.25411.79953.000000.00000.000000.000000	112 954,12
79953	JOB ORDER PROJECT RECOVERIES	25242.000.25411.79953.ARPALT.00000.000000.000000	-3 665,99
79953	JOB ORDER PROJECT RECOVERIES	25242.000.25411.79953.ARPDAM.00000.000000.000000	-109 288,13
79953	JOB ORDER PROJECT RECOVERIES	25242.000.25420.79953.000000.00000.000000.000000	880 001,62
79953	JOB ORDER PROJECT RECOVERIES	25242.000.25421.79953.000000.00000.000000.000000	312 433,54
79955	FIXED INTERNAL RECOVERIES	25242.000.25453.79955.000000.00000.000000.000000	-2 898 080,00
80221	DEPR - PP&E - ASSET ACCRUALS - (MANUAL)	25242.000.00000.80221.FA0400.00000.000000.000000	-73 543,23
80271	DEPR - OTHER OPERATING EQUIP	25242.000.00000.80271.000000.00000.000000.000000	38 510,70
80300	DEPR - GAS MAINS	25242.000.00000.80300.000000.00000.000000.000000	1 853 585,08
80301	DEPR - GAS SERVICES	25242.000.00000.80301.000000.00000.000000.000000	2 755 141,56
80310	DEPR - REGULATING EQUIPMENT	25242.000.00000.80310.000000.00000.000000.000000	107 498,41
80311	DEPR - METERING EQUIPMENT	25242.000.00000.80311.000000.00000.000000.000000	118 228,99
80400	DEPR - VEHICLES AND WORK EQUIPMENT	25242.000.00000.80400.000000.00000.000000.000000	152 557,70
80401	DEPR - OFFICE FURNITURE	25242.000.00000.80401.000000.00000.000000.000000	52 581,83
80402	DEPR - EQUIPMENT (NON-OPERATIONAL)	25242.000.00000.80402.000000.00000.000000.000000	77 782,05
80410	DEPR - COMPUTER HARDWARE	25242.000.00000.80410.000000.00000.000000.000000	155 377,13
80451	DEPR - LEASEHOLD IMPROVEMENTS	25242.000.00000.80451.000000.00000.000000.000000	72 412,77
80452	DEPR - RENTAL ASSETS	25242.000.00000.80452.000000.00000.000000.000000	4 554 833,45
80560	AMORT - INTANGIBLE ACQUIRED SOFTWARE	25242.000.00000.80560.000000.00000.000000.000000	132 376,76
80590	AMORT - CUSTOMER INFORMATION SYSTEM (CIS)	25242.000.00000.80590.000000.00000.000000.000000	244 189,69
82003	GAIN/LOSS ON DISPOSITION	25242.000.00000.82003.000000.00000.000000.000000	310 109,31
82017	OTHER INTEREST INCOME	25242.000.00000.82017.EQOTHR.00000.000000.000000	-17 594,41
82017	OTHER INTEREST INCOME	25242.000.00000.82017.MCNREG.00000.000000.000000	-9 321,74
82108	REGISTERED DB INTEREST COST	25242.000.25450.82108.000000.00000.000000.000000	711 999,96
82110	OTHER POST RETIREMENT BENEFITS INTEREST COST	25242.000.25450.82110.000000.00000.000000.000000	79 999,92
82111	RPP AMORTIZATION ACCRUAL	25242.000.25450.82111.000000.00000.000000.000000	-111 999,96
82113	OPEB AMORTIZATION ACCRUAL	25242.000.25450.82113.000000.00000.000000.000000	2 000,04
82117	RPP EXPECTED RETURN ON ASSETS	25242.000.25450.82117.000000.00000.000000.000000	-1 218 999,96
82205	INTEREST EXPENSE - OTHER	25242.000.00000.82205.EQOTHR.00000.000000.000000	26 712,23
82206	INTEREST EXPENSE - SECURITY DEPOSITS	25242.000.00000.82206.000000.00000.000000.000000	15 881,68
82207	INTEREST EXPENSE - REGULATORY DEFERRALS	25242.000.00000.82207.000000.00000.000000.000000	-386 497,31
82321	INTERLOB INTEREST EXP/INCOME	25242.000.00000.82321.000000.25241.000000.000000	2 888 874,10
82403	BANK CHARGES	25242.000.25450.82403.000000.00000.000000.000000	16 848,87
88001	CURRENT INCOME TAX PROVISION (CANADA)	25242.000.00000.88001.000000.00000.000000.000000	4 484 093,65
88001	CURRENT INCOME TAX PROVISION (CANADA)	25242.000.00000.88001.YY2018.00000.000000.000000	-4 123 253,39
88002	FUTURE INCOME TAX PROVISION (CANADA)	25242.000.00000.88002.000000.00000.000000.000000	144 387,30
88002	FUTURE INCOME TAX PROVISION (CANADA)	25242.000.00000.88002.MCNORM.00000.000000.000000	226 640,35
88002	FUTURE INCOME TAX PROVISION (CANADA)	25242.000.00000.88002.MCUU06.00000.000000.000000	-12 956,64
88002	FUTURE INCOME TAX PROVISION (CANADA)	25242.000.00000.88002.RDGASV.00000.000000.000000	-129 380,52
88002	FUTURE INCOME TAX PROVISION (CANADA)	25242.000.00000.88002.RDUUF0.00000.000000.000000	-60 678,64
88002	FUTURE INCOME TAX PROVISION (CANADA)	25242.000.00000.88002.RDWTHR.00000.000000.000000	-445 208,25
88002	FUTURE INCOME TAX PROVISION (CANADA)	25242.000.00000.88002.YY2017.00000.000000.000000	105 017,16
88002	FUTURE INCOME TAX PROVISION (CANADA)	25242.000.00000.88002.YY2018.00000.000000.000000	-6 254,00
88002	FUTURE INCOME TAX PROVISION (CANADA)	25242.000.00000.88002.YY2019.00000.000000.000000	-377 167,00
88101	PROVINCIAL INCOME TAX PROVISION - CURR YR	25242.000.00000.88101.000000.00000.000000.000000	1 817 140,88

9 394 707,85 \$

ANNEXE IV

Enbridge Gas Distribution Inc.

P.O. Box 650
 Scarborough, Ontario
 M1K 5E3



Invoice No: GS-19-0318

Invoice To:

Gazifere Inc.
 706, Boul Greber
 Gatineau, Que.
 J8V 3P8

Invoice Date: 14-Feb-19
 Payment Terms: net 10 days,

Gas Sales Invoice for the month of January 2019		GST Registration #
Gas deliveries through the facilities of Niagara Gas Transmission Limited		R105205140
Description of Charges		Amount
Invoice - January 2019		
Gas Sales under "Rate 200 Agreement" for the month of January 2019		\$6,446,497.80
Please remit payment to: Enbridge Gas Distribution Inc. P.O. Box 650 Scarborough, Ontario M1K 5E3		Sub-Total \$6,446,497.80
		Total Invoice \$6,446,497.80

Prepared by:	Dale Singh 	FEB 14 2019
Approved by:		Larry Wigelius

Enbridge Gas Distribution Inc.

P.O. Box 650
Scarborough, Ontario
M1K 5E3

Invoice No: GS-19-0319

Invoice To:


Gazifere Inc.
706, Boul Greber
Gatineau, Que.
J8V 3P8

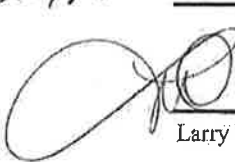
Invoice Date: 15-Mar-19
Payment Terms: net 10 days,

Gas Sales Invoice for the month of February 2019
Gas deliveries through the facilities of Niagara Gas Transmission Limited

GST Registration #
R105205140

Description of Charges	Amount
Invoice - February 2019	
Gas Sales under "Rate 200 Agreement" for the month of February 2019	\$5,114,044.21
Please remit payment to: Enbridge Gas Distribution Inc. P.O. Box 650 Scarborough, Ontario M1K 5E3	Sub-Total \$5,114,044.21
	Total Invoice \$5,114,044.21

Prepared by:  Date Singh MAR 15 2019

Approved by:  Larry Wigelius 15/19

Enbridge Gas Distribution Inc.

P.O. Box 650
Scarborough, Ontario
M1K 5E3

Invoice No: GS-19-0320

Invoice To:

Gazifere Inc.
706, Boul Greber
Gatineau, Que.
J8V 3P8

Invoice Date: 17-Apr-19
Payment Terms: net 10 days,

Gas Sales Invoice for the month of March 2019
Gas deliveries through the facilities of Niagara Gas Transmission Limited

GST Registration #
R105205140

Description of Charges	Amount
Invoice - March 2019	
Gas Sales under "Rate 200 Agreement" for the month of March 2019	\$4,456,106.43

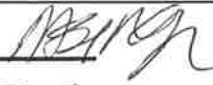
Please remit payment to:
Enbridge Gas Distribution Inc.
P.O. Box 650
Scarborough, Ontario
M1K 5E3

Sub-Total \$4,456,106.43

Total Invoice \$4,456,106.43

Prepared by: _____


Dale Singh



APR 17 2019

Approved by: _____

Larry Wigellus



Enbridge Gas Distribution Inc.

P.O. Box 650
 Scarborough, Ontario
 M1K 5E3

Invoice No: GS-19-0321

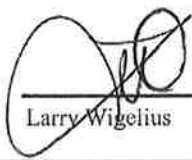
Invoice To:

Gazifere Inc.
 706, Boul Greber
 Gatineau, Que.
 J8V 3P8

Invoice Date: 17-May-19
 Payment Terms: net 10 days,

Gas Sales Invoice for the month of April 2019		GST Registration #
Gas deliveries through the facilities of Niagara Gas Transmission Limited		R105205140
Description of Charges	Amount	
Invoice - April 2019		
Gas Sales under "Rate 200 Agreement" for the month of April 2019	\$2,627,161.12	
Please remit payment to: Enbridge Gas Distribution Inc. P.O. Box 650 Scarborough, Ontario M1K 5E3		Sub-Total \$2,627,161.12
		Total Invoice \$2,627,161.12

Prepared by: Dale Singh *MS Singh* *MAY 17/19*

Approved by:  *Larry* *21/19*

Larry Wigelius

Enbridge Gas Distribution Inc.

P.O. Box 650
Scarborough, Ontario
M1K 5E3


Invoice No: GS-19-0322



Invoice To:

Gazifere Inc.
706, Boul Greber
Gatineau, Que.
J8V 3P8

Invoice Date: 19-Jun-19
Payment Terms: net 10 days,

Gas Sales Invoice for the month of May 2019		GST Registration #
Gas deliveries through the facilities of Niagara Gas Transmission Limited		R105205140
Description of Charges		Amount
Invoice - May 2019		
Gas Sales under "Rate 200 Agreement" for the month of May 2019		\$1,446,042.26
Please remit payment to: Enbridge Gas Distribution Inc. P.O. Box 650 Scarborough, Ontario M1K 5E3		Sub-Total \$1,446,042.26
		Total Invoice \$1,446,042.26

Prepared by:  Dale Singh JUN 19 2019

Approved by:  Larry Wigelius 

Enbridge Gas Inc.

Operating as Enbridge Gas Distribution Inc.
P.O. Box 650
Scarborough, Ontario
M1K 5E3

Invoice No: GS-19-0323

Invoice To:

Gazifere Inc.
706, Boul Greber
Gatineau, Que.
J8V 3P8


Invoice Date: 22-Jul-19
Payment Terms: net 10 days,


Gas Sales Invoice for the month of June 2019
Gas deliveries through the facilities of Niagara Gas Transmission Limited

GST Registration #
R105205140

Description of Charges	Amount
Invoice - June 2019	
Gas Sales under "Rate 200 Agreement" for the month of June 2019	\$970,067.09

Please remit payment to: Enbridge Gas Inc. P.O. Box 650 Scarborough, Ontario M1K 5E3	Sub-Total	\$970,067.09
	Total Invoice	\$970,067.09

Prepared by:  Dale Singh JUL 22 2019

Approved by:  Larry Wigelius Jul 22/19

Enbridge Gas Inc.

Operating as Enbridge Gas Distribution Inc.
P.O. Box 650
Scarborough, Ontario
M1K 5E3



Invoice No: GS-19-0324

Invoice To:

Gazifere Inc.
706, Boul Greber
Gatineau, Que.
J8V 3P8

Invoice Date: 15-Aug-19
Payment Terms: net 10 days,

Gas Sales Invoice for the month of July 2019 Gas deliveries through the facilities of Niagara Gas Transmission Limited		GST Registration # R105205140
Description of Charges		Amount
Invoice - July 2019		
Gas Sales under "Rate 200 Agreement" for the month of July 2019		\$761,971.09
Please remit payment to: Enbridge Gas Inc. P.O. Box 650 Scarborough, Ontario M1K 5E3		
Sub-Total		\$761,971.09
Total Invoice		\$761,971.09

Prepared by: 	Dale Singh	AUG 15 2019
Approved by: 	Larry Wigelius	Aug 15/19

Enbridge Gas Inc.

Operating as Enbridge Gas Distribution Inc.
 P.O. Box 650
 Scarborough, Ontario
 M1K 5E3



Invoice No: GS-19-0325

Invoice To:

Gazifere Inc.
 706, Boul Greber
 Gatineau, Que.
 J8V 3P8

Invoice Date: 19-Sep-19
 Payment Terms: net 10 days,

Gas Sales Invoice for the month of August 2019		GST Registration #
Gas deliveries through the facilities of Niagara Gas Transmission Limited		R105205140
Description of Charges		Amount
Invoice - August 2019		
Gas Sales under "Rate 200 Agreement" for the month of August 2019		\$899,782.50
Please remit payment to:		Sub-Total
Enbridge Gas Inc.		\$899,782.50
P.O. Box 650		
Scarborough, Ontario		Total Invoice
M1K 5E3		\$899,782.50

Prepared by:		SEP 19 2019
	Dale Singh	
Approved by:		
	Larry Wigelius	

Enbridge Gas Inc.

Operating as Enbridge Gas Distribution Inc.
 P.O. Box 650
 Scarborough, Ontario
 M1K 5E3

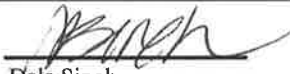
Invoice No: GS-19-0328

Invoice To:

Gazifere Inc.
 706, Boul Greber
 Gatineau, Que.
 J8V 3P8

Invoice Date: 20-Dec-19
 Payment Terms: net 10 days,

Gas Sales Invoice for the month of November 2019 Gas deliveries through the facilities of Niagara Gas Transmission Limited		GST Registration # R105205140
Description of Charges		Amount
Invoice - November 2019		
Gas Sales under "Rate 200 Agreement" for the month of November 2019		\$3,320,423.03
Please remit payment to: Enbridge Gas Inc. P.O. Box 650 Scarborough, Ontario M1K 5E3		
Sub-Total		\$3,320,423.03
Total Invoice		\$3,320,423.03

Prepared by: _____  DEC 20 2019
 Dale Singh

Approved by: _____
 Drew Quigley

Enbridge Gas Inc.

Operating as Enbridge Gas Distribution Inc.

P.O. Box 650

Scarborough, Ontario

M1K 5E3

Invoice No: GS-19-0329

Invoice To:

Gazifere Inc.

706, Boul Greber

Gatineau, Que.

J8V 3P8

Invoice Date: 23-Jan-20

Payment Terms: net 10 days,

Gas Sales Invoice for the month of December 2019		GST Registration #
Gas deliveries through the facilities of Niagara Gas Transmission Limited		R105205140
Description of Charges		Amount
Invoice - December 2019		
Gas Sales under "Rate 200 Agreement" for the month of December 2019		\$3,941,707.34
Please remit payment to:		Sub-Total
Enbridge Gas Inc.		\$3,941,707.34
P.O. Box 650		
Scarborough, Ontario		Total Invoice
M1K 5E3		\$3,941,707.34

Prepared by:

Dale Singh

Drew Quigley

Digitally signed by Drew
Quigley
Date: 2020.02.06 15:04:55
-05'00'

Approved by:

Drew Quigley

Niagara Gas Transmission Limited
P.O. Box 650
Scarborough, Ontario
M1K 5E3

Invoice No: GZ-18-314

Invoice To:
Gazifere Inc.
706, Boul Greber
Gatineau, Quebec
J8V 3P8

Invoice Date: 14-Feb-19
Payment Terms: Due upon receipt
2% interest per month on
overdue accounts

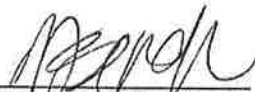
Transportation Service Invoice for the month of:
January 2019


Description of Charges	Amount
Charge for the month of January 2019 pursuant to the Transportation Service Agreement Article 3 Section 3.02 Transportation - Ottawa River Crossings	\$115,595.00
Abandonment Surcharge	6,551.00
Total Invoice	\$122,146.00

Please remit payment to:
Niagara Gas Transmission Limited
P.O. Box 650
Scarborough, Ontario
M1K 5E3

Note: Backup is filed in the Cost of Service binder
* HST zero rated

Approved By:



Dale Singh


Larry Wigellus

FEB 14 2019

Niagara Gas Transmission Limited
P.O. Box 650
Scarborough, Ontario
M1K 5E3

Invoice No: GZ-18-315

Invoice To:
Gazifere Inc.
706, Boul Greber
Gatineau, Quebec
J8V 3P8

Invoice Date: 15-Mar-19
Payment Terms: Due upon receipt
2% interest per month on
overdue accounts

Transportation Service Invoice for the month of:
February 2019

Description of Charges	Amount
Charge for the month of February 2019 pursuant to the Transportation Service Agreement Article 3 Section 3.02	
Transportation - Ottawa River Crossings	\$115,595.00
Abandonment Surcharge	6,551.00
Please remit payment to:	Total Invoice
Niagara Gas Transmission Limited P.O. Box 650 Scarborough, Ontario M1K 5E3	\$122,146.00

Note: Backup is filed in the Cost of Service binder
* HST zero rated

Approved By:


Dale Singh
MAR 15 2019

Larry Wigellus

Niagara Gas Transmission Limited
 P.O. Box 650
 Scarborough, Ontario
 M1K 5E3

Invoice No: GZ-18-316

Invoice To:
 Gazifere Inc.
 706, Boul Greber
 Gatineau, Quebec
 J8V 3P8

Invoice Date: 17-Apr-19
 Payment Terms: Due upon receipt
 2% interest per month on
 overdue accounts

Transportation Service Invoice for the month of:
 March 2019

Description of Charges	Amount
Charge for the month of pursuant to the Transportation Service Agreement Article 3 Section 3.02 Transportation - Ottawa River Crossings Abandonment Surcharge	March 2019 \$115,595.00 6,551.00
Please remit payment to: Niagara Gas Transmission Limited P.O. Box 650 Scarborough, Ontario M1K 5E3	Total Invoice \$122,146.00

Note: Backup is filed in the Cost of Service binder
 * HST zero rated

Prepared By:  APR 17 2019
 Approved By:  APR 18 2019

Niagara Gas Transmission Limited
P.O. Box 650
Scarborough, Ontario
M1K 5E3

Invoice No: GZ-18-317

Invoice To:
Gazifere Inc.
706, Boul Greber
Gatineau, Quebec
J8V 3P8

Invoice Date: 17-May-19
Payment Terms: Due upon receipt
2% interest per month on
overdue accounts

Transportation Service Invoice for the month of:
April 2019

Description of Charges	Amount
Charge for the month of April 2019 pursuant to the Transportation Service Agreement Article 3 Section 3.02 Transportation - Ottawa River Crossings	\$115,595.00
Abandonment Surcharge	6,551.00
Total Invoice	\$122,146.00

Please remit payment to:
Niagara Gas Transmission Limited
P.O. Box 650
Scarborough, Ontario
M1K 5E3

Note: Backup is filed in the Cost of Service binder
* HST zero rated

Prepared By:

Date Singh

Approved By:

Larry Wigetius

March *MAY 17/19*
[Signature]
[Signature]

Niagara Gas Transmission Limited
P.O. Box 650
Scarborough, Ontario
M1K 5E3

Invoice No: GZ-18-318

Invoice To:
Gazifere Inc.
706, Boul Greber
Gatineau, Quebec
J8V 3P8

Invoice Date: 19-Jun-19
Payment Terms: Due upon receipt
2% interest per month on
overdue accounts

Transportation Service Invoice for the month of:
May 2019

Description of Charges	Amount
Charge for the month of pursuant to the Transportation Service Agreement Article 3 Section 3.02 Transportation - Ottawa River Crossings Abandonment Surcharge	May 2019 \$115,595.00 6,551.00
Please remit payment to:	Total Invoice \$122,146.00

Niagara Gas Transmission Limited
P.O. Box 650
Scarborough, Ontario
M1K 5E3


Note: Backup is filed in the Cost of Service binder
* HST zero rated

Prepared By:


Dale Singh

JUN 19 2019

Approved By:


Larry Wigellus

Niagara Gas Transmission Limited
 P.O. Box 650
 Scarborough, Ontario
 M1K 5E3

Invoice No: GZ-18-319

Invoice To:
 Gazifere Inc.
 706, Boul Greber
 Gatineau, Quebec
 J8V 3P8

Invoice Date: 22-Jul-19
 Payment Terms: Due upon receipt
 2% interest per month on
 overdue accounts


Transportation Service Invoice for the month of:
 June 2019

Description of Charges	Amount
Charge for the month of June 2019 pursuant to the Transportation Service Agreement Article 3 Section 3.02 Transportation - Ottawa River Crossings Abandonment Surcharge	\$115,595.00 6,551.00
Total Invoice	\$122,146.00

Please remit payment to:
 Niagara Gas Transmission Limited
 P.O. Box 650
 Scarborough, Ontario
 M1K 5E3

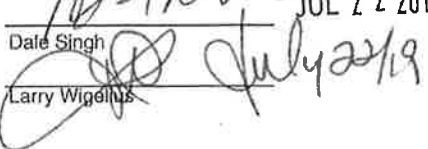
Note: Backup is filed in the Cost of Service binder
 * HST zero rated

Prepared By:


 Date Singh

JUL 22 2019

Approved By:


 Larry Wigellius

Niagara Gas Transmission Limited
P.O. Box 650
Scarborough, Ontario
M1K 5E3

Invoice No: GZ-18-320

Invoice To:
Gazifere Inc.
706, Boul Greber
Gatineau, Quebec
J8V 3P8

Invoice Date: 15-Aug-19
Payment Terms: Due upon receipt
2% interest per month on
overdue accounts

Transportation Service Invoice for the month of:
July 2019


Description of Charges	Amount
Charge for the month of July 2019 pursuant to the Transportation Service Agreement Article 3 Section 3.02 Transportation - Ottawa River Crossings	\$115,595.00
Abandonment Surcharge	6,551.00
Total Invoice	\$122,146.00

Please remit payment to:
Niagara Gas Transmission Limited
P.O. Box 650
Scarborough, Ontario
M1K 5E3

Note: Backup is filed in the Cost of Service binder
* HST zero rated

AUG 15 2019

Prepared By:


Dale Singh

Approved By:


Larry Wigellus

Niagara Gas Transmission Limited
P.O. Box 650
Scarborough, Ontario
M1K 5E3

Invoice No: GZ-18-322

Invoice To:
Gazifere Inc.
706, Boul Greber
Gatineau, Quebec
J8V 3P8

Invoice Date: 18-Oct-19
Payment Term: Due upon receipt
2% interest per month on
overdue accounts

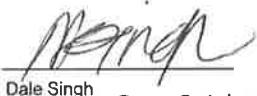
Transportation Service Invoice for the month of:
September 2019

Description of Charges	Amount
Charge for the month of September 2019 pursuant to the Transportation Service Agreement Article 3 Section 3.02	
Transportation - Ottawa River Crossings	\$115,595.00
Abandonment Surcharge	6,551.00
Total Invoice	\$122,146.00

Please remit payment to:
Niagara Gas Transmission Limited
P.O. Box 650
Scarborough, Ontario
M1K 5E3

Note: Backup is filed in the Cost of Service binder
* HST zero rated

Prepared By:


Dale Singh

2019-10-18

Date

Approved By:

Drew Quigley

Drew Quigley Digitally signed by Drew Quigley
Date: 2019.10.21 16:47:02 -0400

Date

Niagara Gas Transmission Limited
P.O. Box 650
Scarborough, Ontario
MIK 5E3

Invoice No: GZ-18-323

Invoice To:
Gazifere Inc.
706, Boul Greber
Gatineau, Quebec
J8V 3P8

Invoice Date: 18-Nov-19
Payment Term: Due upon receipt
2% interest per month on
overdue accounts

Transportation Service Invoice for the month of: October 2019		
Description of Charges		Amount
Charge for the month of	October 2019	
pursuant to the Transportation Service Agreement		
Article 3 Section 3.02		
Transportation - Ottawa River Crossings		\$115,595.00
Abandonment Surcharge		6,551.00
Please remit payment to: Niagara Gas Transmission Limited P.O. Box 650 Scarborough, Ontario MIK 5E3		Total Invoice \$122,146.00

Note: Backup is filed in the Cost of Service binder

* HST zero rated

Prepared By:



2019-11-18

Date

Approved By:

Dale Singh
Drew Quigley
Digitally signed by Drew Quigley
Date: 2019.11.19 16:46:35 -0500

Date

Niagara Gas Transmission Limited
P.O. Box 650
Scarborough, Ontario
M1K 5E3

Invoice No: GZ-18-324

Invoice To:
Gazifere Inc.
706, Boul Greber
Gatineau, Quebec
J8V 3P8

Invoice Date: 20-Dec-19
Payment Term: Due upon receipt
2% interest per month on
overdue accounts

Transportation Service Invoice for the month of: November 2019	
Description of Charges	Amount
Charge for the month of November 2019 pursuant to the Transportation Service Agreement Article 3 Section 3.02	
Transportation - Ottawa River Crossings	\$115,595.00
Abandonment Surcharge	6,551.00
Please remit payment to: Niagara Gas Transmission Limited P.O. Box 650 Scarborough, Ontario M1K 5E3	Total Invoice \$122,146.00

Note: Backup is filed in the Cost of Service binder
* HST zero rated

Prepared By:  2019-12-20
 Dale Singh Date

Approved By: _____ _____
 Drew Quigley Date

Niagara Gas Transmission Limited

P.O. Box 650
 Scarborough, Ontario
 M1K 5E3

Invoice No: GZ-19-325

Invoice To:

Gazifere Inc.
 706, Boul Greber
 Gatineau, Quebec
 J8V 3P8

Invoice Date: 23-Jan-20

Payment Term: Due upon receipt
 2% interest per month on
 overdue accounts

Transportation Service Invoice for the month of: December 2019		
Description of Charges		Amount
Charge for the month of pursuant to the Transportation Service Agreement Article 3 Section 3.02 Transportation - Ottawa River Crossings	December 2019	\$115,595.00
Abandonment Surcharge		6,551.00
Please remit payment to: Niagara Gas Transmission Limited P.O. Box 650 Scarborough, Ontario M1K 5E3		Total Invoice \$122,146.00

Note: Backup is filed in the Cost of Service binder

* HST zero rated

Prepared By:

 Dale Singh

2020-01-23

 Date

Approved By:

 Drew Quigley

**Drew
 Quigley**

Digitally signed
 by Drew Quigley
 Date: 2020.02.06
 14:10:51 -05'00'

 Date