

Paramètres 2020-2021

Taux d'effritement	85,0%
Amortissement comptable - Conduites	45,4 ans
Amortissement comptable - Branchements	24,0 ans
Amortissement comptable - Compteurs 5 ans	5,0 ans
Amortissement comptable - Compteurs 7 ans	7,0 ans
Amortissement comptable - Compteurs 12 ans	12,0 ans
Amortissement comptable - Compteurs 20 ans	20,0 ans
Amortissement comptable - Poste de Livraison - Civil	41,0 ans
Amortissement comptable - Poste de Livraison - Équipement	49,0 ans
Amortissement comptable - Servitude	65,0 ans
Amortissement fiscal - Conduites	6,0%
Amortissement fiscal - Branchements	6,0%
Amortissement fiscal - Compteurs	20,0%
Amortissement fiscal - Poste de Livraison - Civil	6,0%
Amortissement fiscal - Poste de Livraison - Équipement	6,0%
Amortissement fiscal - Servitude	5,0%
Amortissement comptable et fiscal - PRC 5 ans	5,0 ans
Amortissement comptable et fiscal - PRC 10 ans	10,0 ans
Taux fiscal année 1 en vigueur (50% ou 150%)	150%
Frais UMQ - Montréal	3,5%
Frais UMQ - Québec	3,5%
Frais UMQ - Autre lorsqu'applicable	2,5%
Frais généraux corporatifs sur projets Dév. > 4 M\$ - Taux de base sur premier 1,5 M\$	14,53%
Frais généraux corporatifs sur projets Dév. > 4 M\$ - Taux sur coût excédant 1,5 M\$	2,00%
Taxe sur les services publics	1,5%
Taux de redevance à la Régie de l'énergie (\$/10 ³ m ³)	0,56430
Taux de redevance à la Régie du bâtiment (\$/10 ³ m ³)	0,48800
Taux d'imposition (féd. + prov.) - Année 1	26,50%
Taux d'imposition (féd. + prov.) - Année 2	26,50%
Taux d'imposition (féd. + prov.) - Année 3	26,50%
Taux d'imposition (féd. + prov.) - Année 4 et +	26,50%
Coût de la dette	1,970%
Coût de l'équité (ord. + priv.)	8,300%
Proportion de dette	54,0%
Proportion d'équité (ord. + priv.)	46,0%
Coût en capital prospectif pondéré	4,88%
Coût en capital prospectif après impôt	4,60%


Grille des coûts marginaux statutaires 2019-2020

		Année 1	Années 2 et +
Extension	Résidentiel	128 \$	77 \$
Branchement	Résidentiel	128 \$	77 \$
Ajout de charge	Résidentiel	47 \$	- \$
Extension	CII	246 \$	160 \$
Branchement	CII	246 \$	160 \$
Ajout de charge	CII	76 \$	- \$
Extension	VGE	2 661 \$	2 590 \$
Branchement	VGE	2 661 \$	2 590 \$
Ajout de charge	VGE	68 \$	5 \$

Note: conforme à D-2018-158


Attention : s'il s'agit d'un projet d'Amélioration du Réseau pour lequel des MLN de conduite additionnels doivent être déroulés, l'utilisateur doit choisir un type de projet Extension/CII ou Extension/Résidentiel afin de générer des coûts d'opération dans le projet.

**Projet de relocalisation de la conduite du pont d'étagement de l'Autoroute
de la Côte-de-Liesse (A-520) au-dessus de l'Autoroute Chomedey (A-13), R-4142-2021**

		ÉNERGIR, S.E.C. CALCUL DU REVENU REQUIS BUDGET			REVENU REQUIS Paramètres 2020-2021 RR-Version21.2			
Relocalisation de la conduite A13 A520		Type de projet Type de client Région Municipalité Nb de clients potentiels Longueur en MLN	Extension - CII - Montréal-Ouest Montréal-Ouest 0 201 mètres	Représentant Conseiller OTP 67-000021 Coût en capital prospectif Coût en capital prospectif après impôt	4,88% 4,60%			
En dollars (\$)		Total	0	1	2	3	4	5
Nombre de clients			0	0	0	0	0	0
Volume à 100% en m ³			0	0	0	0	0	0
Volume ajusté en m ³			0	0	0	0	0	0
Nombre de compteur(s) - 5 ans			0	0	0	0	0	0
Nombre de compteur(s) - 7 ans			0	0	0	0	0	0
Nombre de compteur(s) - 12 ans			0	0	0	0	0	0
Nombre de compteur(s) - 15 ans			0	0	0	0	0	0
Nombre de compteur(s) - 20 ans			0	0	0	0	0	0
Frais de conduite - Base		3 367 849	3 367 849	0	0	0	0	0
Frais de conduite - Frais généraux entrepreneurs			0	0	0	0	0	0
Frais de conduite		3 367 849	3 367 849	0	0	0	0	0
Frais de branchement - Base			0	0	0	0	0	0
Frais de branchement - Frais généraux entrepreneurs			0	0	0	0	0	0
Frais de branchement			0	0	0	0	0	0
Frais de compteur(s) - 5 ans			0	0	0	0	0	0
Frais de compteur(s) - 7 ans			0	0	0	0	0	0
Frais de compteur(s) - 12 ans			0	0	0	0	0	0
Frais de compteur(s) - 15 ans			0	0	0	0	0	0
Frais de compteur(s) - 20 ans			0	0	0	0	0	0
Frais de compteur(s)			0	0	0	0	0	0
Frais UMQ			0	0	0	0	0	0
Frais généraux corporatifs		264 189	264 189	0	0	0	0	0
PRC - 5 ans			0	0	0	0	0	0
PRC - 10 ans			0	0	0	0	0	0
CASEP - PRC (10 ans)			0	0	0	0	0	0
Contrib. Raccord. réseau/ Délai/ Emplacement			0	0	0	0	0	0
CASEP - Immobilisations			0	0	0	0	0	0
Subventions extérieures			0	0	0	0	0	0
Contributions clients			0	0	0	0	0	0
Investissement total		4 076 117	4 076 117	0	0	0	0	0
Coût d'opération			0	133	133	133	133	133
Autres dépenses d'exploitation			0	0	0	0	0	0
Amortissement comptable				86 646	86 646	86 646	86 646	86 646
Taxe sur les services publics				52 829	51 639	50 449	49 258	48 068
Redevances				0	0	0	0	0
Impôts				(42 944)	6 749	10 206	13 388	16 311
Rendement				196 800	192 572	188 344	184 115	179 887
Revenu requis			0	293 463	337 738	335 777	333 540	331 045
Revenus				0	0	0	0	0
Taux de distribution (\$/m ³)				0,0000	0,0000	0,0000	0,0000	0,0000
Revenu de distribution				0	0	0	0	0
Contribution tarifaire annuelle			0	293 463	337 738	335 777	333 540	331 045
				6	7	8	9	10
Contribution tarifaire annuelle				328 306	325 338	322 155	318 769	315 193
Contribution tarifaire (3 ans)		877 902	Contribution tarifaire (15 ans)		3 336 707			
Contribution tarifaire (5 ans)		1 414 433	Contribution tarifaire (20 ans)		3 934 626			
Contribution tarifaire (10 ans)		2 517 562	Contribution tarifaire (40 ans)		5 013 336			
Point mort tarifaire		> 40 ans						
Taux de rendement interne (TRI 40 ans)		-4,43%						
Indice de profitabilité (IP 40 ans)		0,06						
			Date d'impression : 2021-02-24 11:09					

Commentaires :

**Projet de relocalisation de la conduite du pont d'étagement de l'Autoroute
de la Côte-de-Liesse (A-520) au-dessus de l'Autoroute Chomedey (A-13), R-4142-2021**

	ÉNERGIR, S.E.C. CALCUL DU REVENU REQUIS BUDGET	REVENU REQUIS Paramètres 2020-2021 RR-Version21.2
-----------------------------------------------------------------------------------	------------------------------------------------------	---------------------------------------------------------

Relocalisation de la conduite A13 A520	Type de projet	Extension -	Représentant	
	Type de client	CII -	Conseiller	
	Région	Montréal-Ouest	OTP	
	Municipalité	Montréal-Ouest	67-000021	
Nb de clients potentiels			Coût en capital prospectif	4,88%
Longueur en MLN	201 mètres		Coût en capital prospectif après impôt	4,60%

En dollars (\$)	5	6	7	8	9	10
Nombre de clients	0	0	0	0	0	0
Volume à 100% en m³	0	0	0	0	0	0
Volume ajusté en m3	0	0	0	0	0	0
Nombre de compteur(s) - 5 ans	0	0	0	0	0	0
Nombre de compteur(s) - 7 ans	0	0	0	0	0	0
Nombre de compteur(s) - 12 ans	0	0	0	0	0	0
Nombre de compteur(s) - 15 ans	0	0	0	0	0	0
Nombre de compteur(s) - 20 ans	0	0	0	0	0	0
Frais de conduite - Base	0	0	0	0	0	0
Frais de conduite - Frais généraux entrepreneurs	0	0	0	0	0	0
Frais de conduite	0	0	0	0	0	0
Frais de branchement - Base	0	0	0	0	0	0
Frais de branchement - Frais généraux entrepreneurs	0	0	0	0	0	0
Frais de branchement	0	0	0	0	0	0
Frais de compteur(s) - 5 ans	0	0	0	0	0	0
Frais de compteur(s) - 7 ans	0	0	0	0	0	0
Frais de compteur(s) - 12 ans	0	0	0	0	0	0
Frais de compteur(s) - 15 ans	0	0	0	0	0	0
Frais de compteur(s) - 20 ans	0	0	0	0	0	0
Frais de compteur(s)	0	0	0	0	0	0
Frais UMQ	0	0	0	0	0	0
Frais généraux corporatifs	0	0	0	0	0	0
PRC - 5 ans	0	0	0	0	0	0
PRC - 10 ans	0	0	0	0	0	0
CASEP - PRC (10 ans)	0	0	0	0	0	0
Contrib. Raccord. réseau/ Délai/ Emplacement	0	0	0	0	0	0
CASEP - Immobilisations	0	0	0	0	0	0
Subventions extérieures	0	0	0	0	0	0
Contributions clients	0	0	0	0	0	0
Investissement total	0	0	0	0	0	0
Coût d'opération	133	133	133	133	133	133
Autres dépenses d'exploitation	0	0	0	0	0	0
Amortissement comptable	86 646	86 646	86 646	86 646	86 646	86 646
Taxe sur les services publics	48 068	46 878	45 688	44 498	43 308	42 118
Redevances	0	0	0	0	0	0
Impôts	16 311	18 990	21 441	23 676	25 709	27 551
Rendement	179 887	175 659	171 430	167 202	162 974	158 745
Revenu requis	331 045	328 306	325 338	322 155	318 769	315 193
Revenus	0	0	0	0	0	0
Taux de distribution (¢/m³)	0,0000	0,0000	0,0000	0,0000	0,0000	0,0000
Revenu de distribution	0	0	0	0	0	0
Contribution tarifaire annuelle	331 045	328 306	325 338	322 155	318 769	315 193
		11	12	13	14	15
Contribution tarifaire annuelle		311 437	307 513	303 430	299 198	294 825

Contribution tarifaire (3 ans)	877 902	Contribution tarifaire (15 ans)	3 336 707
Contribution tarifaire (5 ans)	1 414 433	Contribution tarifaire (20 ans)	3 934 626
Contribution tarifaire (10 ans)	2 517 562	Contribution tarifaire (40 ans)	5 013 336
Point mort tarifaire	> 40 ans		
Taux de rendement interne (TRI 40 ans)	-4,43%		
Indice de profitabilité (IP 40 ans)	0,06		

Date d'impression : 2021-02-24 11:09

**Projet de relocalisation de la conduite du pont d'étagement de l'Autoroute
de la Côte-de-Liesse (A-520) au-dessus de l'Autoroute Chomedey (A-13), R-4142-2021**

	ÉNERGIR, S.E.C. CALCUL DU REVENU REQUIS BUDGET	REVENU REQUIS Paramètres 2020-2021 RR-Version21.2
-----------------------------------------------------------------------------------	------------------------------------------------------	---------------------------------------------------------


Relocalisation de la conduite A13 A520	Type de projet	Extension -	Représentant	
	Type de client	CII -	Conseiller	
	Région	Montréal-Ouest	OTP	67-000021
	Municipalité	Montréal-Ouest		
Nb de clients potentiels			Coût en capital prospectif	4,88%
Longueur en MLN	201 mètres		Coût en capital prospectif après impôt	4,60%

En dollars (\$)	10	11	12	13	14	15
Nombre de clients	0	0	0	0	0	0
Volume à 100% en m³	0	0	0	0	0	0
Volume ajusté en m3	0	0	0	0	0	0
Nombre de compteur(s) - 5 ans	0	0	0	0	0	0
Nombre de compteur(s) - 7 ans	0	0	0	0	0	0
Nombre de compteur(s) - 12 ans	0	0	0	0	0	0
Nombre de compteur(s) - 15 ans	0	0	0	0	0	0
Nombre de compteur(s) - 20 ans	0	0	0	0	0	0
Frais de conduite - Base	0	0	0	0	0	0
Frais de conduite - Frais généraux entrepreneurs	0	0	0	0	0	0
Frais de conduite	0	0	0	0	0	0
Frais de branchement - Base	0	0	0	0	0	0
Frais de branchement - Frais généraux entrepreneurs	0	0	0	0	0	0
Frais de branchement	0	0	0	0	0	0
Frais de compteur(s) - 5 ans	0	0	0	0	0	0
Frais de compteur(s) - 7 ans	0	0	0	0	0	0
Frais de compteur(s) - 12 ans	0	0	0	0	0	0
Frais de compteur(s) - 15 ans	0	0	0	0	0	0
Frais de compteur(s) - 20 ans	0	0	0	0	0	0
Frais de compteur(s)	0	0	0	0	0	0
Frais UMQ	0	0	0	0	0	0
Frais généraux corporatifs	0	0	0	0	0	0
PRC - 5 ans	0	0	0	0	0	0
PRC - 10 ans	0	0	0	0	0	0
CASEP - PRC (10 ans)	0	0	0	0	0	0
Contrib. Raccord. réseau/ Délai/ Emplacement	0	0	0	0	0	0
CASEP - Immobilisations	0	0	0	0	0	0
Subventions extérieures	0	0	0	0	0	0
Contributions clients	0	0	0	0	0	0
Investissement total	0	0	0	0	0	0
Coût d'opération	133	133	133	133	133	133
Autres dépenses d'exploitation	0	0	0	0	0	0
Amortissement comptable	86 646	86 646	86 646	86 646	86 646	86 646
Taxe sur les services publics	42 118	40 928	39 738	38 548	37 357	36 167
Redevances	0	0	0	0	0	0
Impôts	27 551	29 214	30 708	32 044	33 230	34 275
Rendement	158 745	154 517	150 289	146 061	141 832	137 604
Revenu requis	315 193	311 437	307 513	303 430	299 198	294 825
Revenus	0	0	0	0	0	0
Taux de distribution (\$/m³)	0,0000	0,0000	0,0000	0,0000	0,0000	0,0000
Revenu de distribution	0	0	0	0	0	0
Contribution tarifaire annuelle	315 193	311 437	307 513	303 430	299 198	294 825
		16	17	18	19	20
Contribution tarifaire annuelle		290 320	285 691	280 944	276 088	271 128


Contribution tarifaire (3 ans)	877 902	Contribution tarifaire (15 ans)	3 336 707
Contribution tarifaire (5 ans)	1 414 433	Contribution tarifaire (20 ans)	3 934 626
Contribution tarifaire (10 ans)	2 517 562	Contribution tarifaire (40 ans)	5 013 336
Point mort tarifaire	> 40 ans		
Taux de rendement interne (TRI 40 ans)	-4,43%		
Indice de profitabilité (IP 40 ans)	0,06		

Date d'impression : 2021-02-24 11:09


**Projet de relocalisation de la conduite du pont d'étagement de l'Autoroute
de la Côte-de-Liesse (A-520) au-dessus de l'Autoroute Chomedey (A-13), R-4142-2021**

		ÉNERGIR, S.E.C. CALCUL DU REVENU REQUIS BUDGET			REVENU REQUIS Paramètres 2020-2021 RR-Version21.2		
Relocalisation de la conduite A13 A520		Type de projet Type de client Région Municipalité Nb de clients potentiels Longueur en MLN	Extension - CII - Montréal-Ouest Montréal-Ouest 201 mètres	Représentant Conseiller OTP Coût en capital prospectif Coût en capital prospectif après impôt	67-000021 4,88% 4,60%		
En dollars (\$)		15	16	17	18	19	20
Nombre de clients		0	0	0	0	0	0
Volume à 100% en m ³		0	0	0	0	0	0
Volume ajusté en m3		0	0	0	0	0	0
Nombre de compteur(s) - 5 ans		0	0	0	0	0	0
Nombre de compteur(s) - 7 ans		0	0	0	0	0	0
Nombre de compteur(s) - 12 ans		0	0	0	0	0	0
Nombre de compteur(s) - 15 ans		0	0	0	0	0	0
Nombre de compteur(s) - 20 ans		0	0	0	0	0	0
Frais de conduite - Base		0	0	0	0	0	0
Frais de conduite - Frais généraux entrepreneurs		0	0	0	0	0	0
Frais de conduite		0	0	0	0	0	0
Frais de branchement - Base		0	0	0	0	0	0
Frais de branchement - Frais généraux entrepreneurs		0	0	0	0	0	0
Frais de branchement		0	0	0	0	0	0
Frais de compteur(s) - 5 ans		0	0	0	0	0	0
Frais de compteur(s) - 7 ans		0	0	0	0	0	0
Frais de compteur(s) - 12 ans		0	0	0	0	0	0
Frais de compteur(s) - 15 ans		0	0	0	0	0	0
Frais de compteur(s) - 20 ans		0	0	0	0	0	0
Frais de compteur(s)		0	0	0	0	0	0
Frais UMQ		0	0	0	0	0	0
Frais généraux corporatifs		0	0	0	0	0	0
PRC - 5 ans		0	0	0	0	0	0
PRC - 10 ans		0	0	0	0	0	0
CASEP - PRC (10 ans)		0	0	0	0	0	0
Contrib. Raccord. réseau/ Délai/ Emplacement		0	0	0	0	0	0
CASEP - Immobilisations		0	0	0	0	0	0
Subventions extérieures		0	0	0	0	0	0
Contributions clients		0	0	0	0	0	0
Investissement total		0	0	0	0	0	0
Coût d'opération		133	133	133	133	133	133
Autres dépenses d'exploitation		0	0	0	0	0	0
Amortissement comptable		86 646	86 646	86 646	86 646	86 646	86 646
Taxe sur les services publics		36 167	34 977	33 787	32 597	31 407	30 217
Redevances		0	0	0	0	0	0
Impôts		34 275	35 189	35 978	36 650	37 212	37 670
Rendement		137 604	133 376	129 147	124 919	120 691	116 462
Revenu requis		294 825	290 320	285 691	280 944	276 088	271 128
Revenus		0	0	0	0	0	0
Taux de distribution (¢/m ³)		0,0000	0,0000	0,0000	0,0000	0,0000	0,0000
Revenu de distribution		0	0	0	0	0	0
Contribution tarifaire annuelle		294 825	290 320	285 691	280 944	276 088	271 128
			21	22	23	24	25
Contribution tarifaire annuelle			266 071	260 922	255 686	250 370	244 977
Contribution tarifaire (3 ans)		877 902	Contribution tarifaire (15 ans)		3 336 707		
Contribution tarifaire (5 ans)		1 414 433	Contribution tarifaire (20 ans)		3 934 626		
Contribution tarifaire (10 ans)		2 517 562	Contribution tarifaire (40 ans)		5 013 336		
Point mort tarifaire		> 40 ans					
Taux de rendement interne (TRI 40 ans)		-4,43%					
Indice de profitabilité (IP 40 ans)		0,06					
				Date d'impression :		2021-02-24 11:09	


**Projet de relocalisation de la conduite du pont d'étagement de l'Autoroute
de la Côte-de-Liesse (A-520) au-dessus de l'Autoroute Chomedey (A-13), R-4142-2021**

		ÉNERGIR, S.E.C. CALCUL DU REVENU REQUIS BUDGET			REVENU REQUIS Paramètres 2020-2021 RR-Version21.2		
Relocalisation de la conduite A13 A520		Type de projet Type de client Région Municipalité Nb de clients potentiels Longueur en MLN	Extension - CII - Montréal-Ouest Montréal-Ouest 201 mètres	Représentant Conseiller OTP 67-000021 Coût en capital prospectif Coût en capital prospectif après impôt	4,88% 4,60%		
En dollars (\$)		20	21	22	23	24	25
Nombre de clients		0	0	0	0	0	0
Volume à 100% en m ³		0	0	0	0	0	0
Volume ajusté en m ³		0	0	0	0	0	0
Nombre de compteur(s) - 5 ans		0	0	0	0	0	0
Nombre de compteur(s) - 7 ans		0	0	0	0	0	0
Nombre de compteur(s) - 12 ans		0	0	0	0	0	0
Nombre de compteur(s) - 15 ans		0	0	0	0	0	0
Nombre de compteur(s) - 20 ans		0	0	0	0	0	0
Frais de conduite - Base		0	0	0	0	0	0
Frais de conduite - Frais généraux entrepreneurs		0	0	0	0	0	0
Frais de conduite		0	0	0	0	0	0
Frais de branchement - Base		0	0	0	0	0	0
Frais de branchement - Frais généraux entrepreneurs		0	0	0	0	0	0
Frais de branchement		0	0	0	0	0	0
Frais de compteur(s) - 5 ans		0	0	0	0	0	0
Frais de compteur(s) - 7 ans		0	0	0	0	0	0
Frais de compteur(s) - 12 ans		0	0	0	0	0	0
Frais de compteur(s) - 15 ans		0	0	0	0	0	0
Frais de compteur(s) - 20 ans		0	0	0	0	0	0
Frais de compteur(s)		0	0	0	0	0	0
Frais UMQ		0	0	0	0	0	0
Frais généraux corporatifs		0	0	0	0	0	0
PRC - 5 ans		0	0	0	0	0	0
PRC - 10 ans		0	0	0	0	0	0
CASEP - PRC (10 ans)		0	0	0	0	0	0
Contrib. Raccord. réseau/ Délai/ Emplacement		0	0	0	0	0	0
CASEP - Immobilisations		0	0	0	0	0	0
Subventions extérieures		0	0	0	0	0	0
Contributions clients		0	0	0	0	0	0
Investissement total		0	0	0	0	0	0
Coût d'opération		133	133	133	133	133	133
Autres dépenses d'exploitation		0	0	0	0	0	0
Amortissement comptable		86 646	86 646	86 646	86 646	86 646	86 646
Taxe sur les services publics		30 217	29 027	27 837	26 646	25 456	24 266
Redevances		0	0	0	0	0	0
Impôts		37 670	38 031	38 301	38 484	38 586	38 612
Rendement		116 462	112 234	108 006	103 777	99 549	95 321
Revenu requis		271 128	266 071	260 922	255 686	250 370	244 977
Revenus		0	0	0	0	0	0
Taux de distribution (¢/m ³)		0,0000	0,0000	0,0000	0,0000	0,0000	0,0000
Revenu de distribution		0	0	0	0	0	0
Contribution tarifaire annuelle		271 128	266 071	260 922	255 686	250 370	244 977
			26	27	28	29	30
Contribution tarifaire annuelle			239 513	233 981	228 385	222 729	217 018
Contribution tarifaire (3 ans)	877 902	Contribution tarifaire (15 ans)		3 336 707			
Contribution tarifaire (5 ans)	1 414 433	Contribution tarifaire (20 ans)		3 934 626			
Contribution tarifaire (10 ans)	2 517 562	Contribution tarifaire (40 ans)		5 013 336			
Point mort tarifaire	> 40 ans						
Taux de rendement interne (TRI 40 ans)	-4,43%						
Indice de profitabilité (IP 40 ans)	0,06						
		Date d'impression : 2021-02-24 11:09					


**Projet de relocalisation de la conduite du pont d'étagement de l'Autoroute
de la Côte-de-Liesse (A-520) au-dessus de l'Autoroute Chomedey (A-13), R-4142-2021**

		ÉNERGIR, S.E.C. CALCUL DU REVENU REQUIS BUDGET			REVENU REQUIS Paramètres 2020-2021 RR-Version21.2		
Relocalisation de la conduite A13 A520		Type de projet Type de client Région Municipalité Nb de clients potentiels Longueur en MLN	Extension - CII - Montréal-Ouest Montréal-Ouest 201 mètres	Représentant Conseiller OTP 67-000021 Coût en capital prospectif Coût en capital prospectif après impôt	4,88% 4,60%		
En dollars (\$)		25	26	27	28	29	30
Nombre de clients		0	0	0	0	0	0
Volume à 100% en m ³		0	0	0	0	0	0
Volume ajusté en m ³		0	0	0	0	0	0
Nombre de compteur(s) - 5 ans		0	0	0	0	0	0
Nombre de compteur(s) - 7 ans		0	0	0	0	0	0
Nombre de compteur(s) - 12 ans		0	0	0	0	0	0
Nombre de compteur(s) - 15 ans		0	0	0	0	0	0
Nombre de compteur(s) - 20 ans		0	0	0	0	0	0
Frais de conduite - Base		0	0	0	0	0	0
Frais de conduite - Frais généraux entrepreneurs		0	0	0	0	0	0
Frais de conduite		0	0	0	0	0	0
Frais de branchement - Base		0	0	0	0	0	0
Frais de branchement - Frais généraux entrepreneurs		0	0	0	0	0	0
Frais de branchement		0	0	0	0	0	0
Frais de compteur(s) - 5 ans		0	0	0	0	0	0
Frais de compteur(s) - 7 ans		0	0	0	0	0	0
Frais de compteur(s) - 12 ans		0	0	0	0	0	0
Frais de compteur(s) - 15 ans		0	0	0	0	0	0
Frais de compteur(s) - 20 ans		0	0	0	0	0	0
Frais de compteur(s)		0	0	0	0	0	0
Frais UMQ		0	0	0	0	0	0
Frais généraux corporatifs		0	0	0	0	0	0
PRC - 5 ans		0	0	0	0	0	0
PRC - 10 ans		0	0	0	0	0	0
CASEP - PRC (10 ans)		0	0	0	0	0	0
Contrib. Raccord. réseau/ Délai/ Emplacement		0	0	0	0	0	0
CASEP - Immobilisations		0	0	0	0	0	0
Subventions extérieures		0	0	0	0	0	0
Contributions clients		0	0	0	0	0	0
Investissement total		0	0	0	0	0	0
Coût d'opération		133	133	133	133	133	133
Autres dépenses d'exploitation		0	0	0	0	0	0
Amortissement comptable		86 646	86 646	86 646	86 646	86 646	86 646
Taxe sur les services publics		24 266	23 076	21 886	20 696	19 506	18 316
Redevances		0	0	0	0	0	0
Impôts		38 612	38 566	38 452	38 275	38 038	37 744
Rendement		95 321	91 092	86 864	82 636	78 407	74 179
Revenu requis		244 977	239 513	233 981	228 385	222 729	217 018
Revenus		0	0	0	0	0	0
Taux de distribution (¢/m ³)		0,0000	0,0000	0,0000	0,0000	0,0000	0,0000
Revenu de distribution		0	0	0	0	0	0
Contribution tarifaire annuelle		244 977	239 513	233 981	228 385	222 729	217 018
			31	32	33	34	35
Contribution tarifaire annuelle			211 253	205 438	199 577	193 671	187 724
Contribution tarifaire (3 ans)		877 902	Contribution tarifaire (15 ans)		3 336 707		
Contribution tarifaire (5 ans)		1 414 433	Contribution tarifaire (20 ans)		3 934 626		
Contribution tarifaire (10 ans)		2 517 562	Contribution tarifaire (40 ans)		5 013 336		
Point mort tarifaire		> 40 ans					
Taux de rendement interne (TRI 40 ans)		-4,43%					
Indice de profitabilité (IP 40 ans)		0,06					
			Date d'impression : 2021-02-24 11:09				

**Projet de relocalisation de la conduite du pont d'étagement de l'Autoroute
de la Côte-de-Liesse (A-520) au-dessus de l'Autoroute Chomedey (A-13), R-4142-2021**

		ÉNERGIR, S.E.C. CALCUL DU REVENU REQUIS BUDGET			REVENU REQUIS Paramètres 2020-2021 RR-Version21.2		
Relocalisation de la conduite A13 A520		Type de projet Type de client Région Municipalité Nb de clients potentiels Longueur en MLN	Extension - CII - Montréal-Ouest Montréal-Ouest 201 mètres	Représentant Conseiller OTP Coût en capital prospectif Coût en capital prospectif après impôt	67-000021 4,88% 4,60%		
En dollars (\$)		30	31	32	33	34	35
Nombre de clients		0	0	0	0	0	0
Volume à 100% en m ³		0	0	0	0	0	0
Volume ajusté en m3		0	0	0	0	0	0
Nombre de compteur(s) - 5 ans		0	0	0	0	0	0
Nombre de compteur(s) - 7 ans		0	0	0	0	0	0
Nombre de compteur(s) - 12 ans		0	0	0	0	0	0
Nombre de compteur(s) - 15 ans		0	0	0	0	0	0
Nombre de compteur(s) - 20 ans		0	0	0	0	0	0
Frais de conduite - Base		0	0	0	0	0	0
Frais de conduite - Frais généraux entrepreneurs		0	0	0	0	0	0
Frais de conduite		0	0	0	0	0	0
Frais de branchement - Base		0	0	0	0	0	0
Frais de branchement - Frais généraux entrepreneurs		0	0	0	0	0	0
Frais de branchement		0	0	0	0	0	0
Frais de compteur(s) - 5 ans		0	0	0	0	0	0
Frais de compteur(s) - 7 ans		0	0	0	0	0	0
Frais de compteur(s) - 12 ans		0	0	0	0	0	0
Frais de compteur(s) - 15 ans		0	0	0	0	0	0
Frais de compteur(s) - 20 ans		0	0	0	0	0	0
Frais de compteur(s)		0	0	0	0	0	0
Frais UMQ		0	0	0	0	0	0
Frais généraux corporatifs		0	0	0	0	0	0
PRC - 5 ans		0	0	0	0	0	0
PRC - 10 ans		0	0	0	0	0	0
CASEP - PRC (10 ans)		0	0	0	0	0	0
Contrib. Raccord, réseau/ Délai/ Emplacement		0	0	0	0	0	0
CASEP - Immobilisations		0	0	0	0	0	0
Subventions extérieures		0	0	0	0	0	0
Contributions clients		0	0	0	0	0	0
Investissement total		0	0	0	0	0	0
Coût d'opération		133	133	133	133	133	133
Autres dépenses d'exploitation		0	0	0	0	0	0
Amortissement comptable		86 646	86 646	86 646	86 646	86 646	86 646
Taxe sur les services publics		18 316	17 126	15 936	14 745	13 555	12 365
Redevances		0	0	0	0	0	0
Impôts		37 744	37 398	37 002	36 559	36 071	35 543
Rendement		74 179	69 951	65 722	61 494	57 266	53 037
Revenu requis		217 018	211 253	205 438	199 577	193 671	187 724
Revenus		0	0	0	0	0	0
Taux de distribution (¢/m ³)		0,0000	0,0000	0,0000	0,0000	0,0000	0,0000
Revenu de distribution		0	0	0	0	0	0
Contribution tarifaire annuelle		217 018	211 253	205 438	199 577	193 671	187 724
			36	37	38	39	40
Contribution tarifaire annuelle			181 738	175 715	169 657	163 567	157 446
Contribution tarifaire (3 ans)		877 902	Contribution tarifaire (15 ans)		3 336 707		
Contribution tarifaire (5 ans)		1 414 433	Contribution tarifaire (20 ans)		3 934 626		
Contribution tarifaire (10 ans)		2 517 562	Contribution tarifaire (40 ans)		5 013 336		
Point mort tarifaire		> 40 ans					
Taux de rendement interne (TRI 40 ans)		-4,43%					
Indice de profitabilité (IP 40 ans)		0,06					
				Date d'impression :		2021-02-24 11:09	

**Projet de relocalisation de la conduite du pont d'étagement de l'Autoroute
de la Côte-de-Liesse (A-520) au-dessus de l'Autoroute Chomedey (A-13), R-4142-2021**

		ÉNERGIR, S.E.C. CALCUL DU REVENU REQUIS BUDGET				REVENU REQUIS Paramètres 2020-2021 RR-Version21.2	
Relocalisation de la conduite A13 A520		Type de projet Type de client Région Municipalité Nb de clients potentiels Longueur en MLN	Extension - CII - Montréal-Ouest Montréal-Ouest 201 mètres	Représentant Conseiller OTP 67-000021			Coût en capital prospectif 4,88% Coût en capital prospectif après impôt 4,60%
En dollars (\$)		35	36	37	38	39	40
Nombre de clients	0	0	0	0	0	0	0
Volume à 100% en m ³	0	0	0	0	0	0	0
Volume ajusté en m ³	0	0	0	0	0	0	0
Nombre de compteur(s) - 5 ans	0	0	0	0	0	0	0
Nombre de compteur(s) - 7 ans	0	0	0	0	0	0	0
Nombre de compteur(s) - 12 ans	0	0	0	0	0	0	0
Nombre de compteur(s) - 15 ans	0	0	0	0	0	0	0
Nombre de compteur(s) - 20 ans	0	0	0	0	0	0	0
Frais de conduite - Base	0	0	0	0	0	0	0
Frais de conduite - Frais généraux entrepreneurs	0	0	0	0	0	0	0
Frais de conduite	0	0	0	0	0	0	0
Frais de branchement - Base	0	0	0	0	0	0	0
Frais de branchement - Frais généraux entrepreneurs	0	0	0	0	0	0	0
Frais de branchement	0	0	0	0	0	0	0
Frais de compteur(s) - 5 ans	0	0	0	0	0	0	0
Frais de compteur(s) - 7 ans	0	0	0	0	0	0	0
Frais de compteur(s) - 12 ans	0	0	0	0	0	0	0
Frais de compteur(s) - 15 ans	0	0	0	0	0	0	0
Frais de compteur(s) - 20 ans	0	0	0	0	0	0	0
Frais de compteur(s)	0	0	0	0	0	0	0
Frais UMQ	0	0	0	0	0	0	0
Frais généraux corporatifs	0	0	0	0	0	0	0
PRC - 5 ans	0	0	0	0	0	0	0
PRC - 10 ans	0	0	0	0	0	0	0
CASEP - PRC (10 ans)	0	0	0	0	0	0	0
Contrib. Raccord. réseau/ Délai/ Emplacement	0	0	0	0	0	0	0
CASEP - Immobilisations	0	0	0	0	0	0	0
Subventions extérieures	0	0	0	0	0	0	0
Contributions clients	0	0	0	0	0	0	0
Investissement total	0	0	0	0	0	0	0
Coût d'opération	133	133	133	133	133	133	133
Autres dépenses d'exploitation	0	0	0	0	0	0	0
Amortissement comptable	86 646	86 646	86 646	86 646	86 646	86 646	86 646
Taxe sur les services publics	12 365	11 175	9 985	8 795	7 605	6 415	6 415
Redevances	0	0	0	0	0	0	0
Impôts	35 543	34 975	34 370	33 731	33 059	32 357	32 357
Rendement	53 037	48 809	44 581	40 353	36 124	31 896	31 896
Revenu requis	187 724	181 738	175 715	169 657	163 567	157 446	157 446
Revenus	0	0	0	0	0	0	0
Taux de distribution (¢/m ³)	0,0000	0,0000	0,0000	0,0000	0,0000	0,0000	0,0000
Revenu de distribution	0	0	0	0	0	0	0
Contribution tarifaire annuelle	187 724	181 738	175 715	169 657	163 567	157 446	157 446
Contribution tarifaire annuelle							
Contribution tarifaire (3 ans)	877 902				3 336 707		
Contribution tarifaire (5 ans)	1 414 433				3 934 626		
Contribution tarifaire (10 ans)	2 517 562				5 013 336		
Point mort tarifaire	> 40 ans						
Taux de rendement interne (TRI 40 ans)	-4,43%						
Indice de profitabilité (IP 40 ans)	0,06						

Date d'impression : 2021-02-24 11:09