

Paramètres 2020-2021

Taux d'effritement	85,0%
Amortissement comptable - Conduites	45,4 ans
Amortissement comptable - Branchements	24,0 ans
Amortissement comptable - Compteurs 5 ans	5,0 ans
Amortissement comptable - Compteurs 7 ans	7,0 ans
Amortissement comptable - Compteurs 12 ans	12,0 ans
Amortissement comptable - Compteurs 20 ans	20,0 ans
Amortissement comptable - Poste de Livraison - Civil	41,0 ans
Amortissement comptable - Poste de Livraison - Équipement	49,0 ans
Amortissement comptable - Servitude	65,0 ans
Amortissement fiscal - Conduites	6,0%
Amortissement fiscal - Branchements	6,0%
Amortissement fiscal - Compteurs	20,0%
Amortissement fiscal - Poste de Livraison - Civil	6,0%
Amortissement fiscal - Poste de Livraison - Équipement	6,0%
Amortissement fiscal - Servitude	5,0%
Amortissement comptable et fiscal - PRC 5 ans	5,0 ans
Amortissement comptable et fiscal - PRC 10 ans	10,0 ans
Taux fiscal année 1 en vigueur (50% ou 150%)	150%
Frais UMQ - Montréal (voir onglet UMQ)	3,5%
Frais UMQ - Québec (voir onglet UMQ)	3,5%
Frais UMQ - Autre lorsqu'applicable (voir onglet UMQ)	2,5%
Frais généraux corporatifs sur projets Dév. > 4 M\$ - Taux de base sur premier 1,5 M\$	14,53%
Frais généraux corporatifs sur projets Dév. > 4 M\$ - Taux sur coût excédant 1,5 M\$	2,00%
Taxe sur les services publics	1,5%
Taux de redevance à la Régie de l'énergie (\$/10 ³ m ³)	0,56430
Taux de redevance à la Régie du bâtiment (\$/10 ³ m ³)	0,48800
Taux d'imposition (féd. + prov.) - Année 1	26,50%
Taux d'imposition (féd. + prov.) - Année 2	26,50%
Taux d'imposition (féd. + prov.) - Année 3	26,50%
Taux d'imposition (féd. + prov.) - Année 4 et +	26,50%
Coût de la dette	1,970%
Coût de l'équité (ord. + priv.)	8,300%
Proportion de dette	54,0%
Proportion d'équité (ord. + priv.)	46,0%
Coût en capital prospectif pondéré	4,88%
Coût en capital prospectif après impôt	4,60%


Grille des coûts marginaux statutaires 2020-2021

		Année 1	Années 2 et +
Extension	Résidentiel	128 \$	77 \$
Branchement	Résidentiel	128 \$	77 \$
Ajout de charge	Résidentiel	47 \$	- \$
Extension	CII	246 \$	160 \$
Branchement	CII	246 \$	160 \$
Ajout de charge	CII	76 \$	- \$
Extension	VGE	2 661 \$	2 590 \$
Branchement	VGE	2 661 \$	2 590 \$
Ajout de charge	VGE	68 \$	5 \$

Note: conforme à D-2018-158

Attention : s'il s'agit d'un projet d'Amélioration du Réseau pour lequel des MLN de conduite additionnels doivent être déroulés, l'utilisateur doit choisir un type de projet Extension/CII ou Extension/Résidentiel afin de générer des coûts d'opération dans le projet.

Énergir, s.e.c
Projet visant le doublage de la conduite située entre Saint-Flavien
et Saint-Nicolas, R-4158-2021

	ÉNERGIR, S.E.C. CALCUL DU REVENU REQUIS BUDGET	REVENU REQUIS Paramètres 2020-2021 RR-Version21.2
---	--	---

Doublage conduite St-Flavien - scénario base	Type de projet Type de client Région Municipalité Nb de clients potentiels Longueur en MLN	Extension - CII - Saint-Flavien 0 23700 mètres	Représentant Conseiller OTP Coût en capital prospectif Coût en capital prospectif après impôt	67-000022 4,88% 4,60%
---	---	--	---	---------------------------------


En dollars (\$)	1	Total	0	1	2	3	4	5
Nombre de clients			0	0	0	0	0	0
Volume à 100% en m ³			0	0	0	0	0	0
Volume ajusté en m ³			0	0	0	0	0	0
Nombre de compteur(s) - 5 ans			0	0	0	0	0	0
Nombre de compteur(s) - 7 ans			0	0	0	0	0	0
Nombre de compteur(s) - 12 ans			0	0	0	0	0	0
Nombre de compteur(s) - 15 ans			0	0	0	0	0	0
Nombre de compteur(s) - 20 ans			0	0	0	0	0	0
Frais de conduite - Base			0	0	0	0	0	0
Frais de conduite - Frais généraux entrepreneurs			0	0	0	0	0	0
Frais de conduite			0	0	0	0	0	0
Frais de branchement - Base			0	0	0	0	0	0
Frais de branchement - Frais généraux entrepreneurs			0	0	0	0	0	0
Frais de branchement			0	0	0	0	0	0
Frais de compteur(s) - 5 ans			0	0	0	0	0	0
Frais de compteur(s) - 7 ans			0	0	0	0	0	0
Frais de compteur(s) - 12 ans			0	0	0	0	0	0
Frais de compteur(s) - 15 ans			0	0	0	0	0	0
Frais de compteur(s) - 20 ans			0	0	0	0	0	0
Frais de compteur(s)			0	0	0	0	0	0
Poste de Livraison - civil			0	0	0	0	0	0
Poste de Livraison - équipement			0	0	0	0	0	0
TI seulement - Saisir le nom de la catégorie d'actif 1			0	0	0	0	0	0
TI seulement - Saisir le nom de la catégorie d'actif 2			0	0	0	0	0	0
TI seulement - Saisir le nom de la catégorie d'actif 3			0	0	0	0	0	0
Transmission servitude			2 913 933	0	0	0	0	0
Transmission conduite			45 200 113	0	0	0	0	0
Autre projet - Saisir le nom de la catégorie d'actif 3			0	0	0	0	0	0
Autre projet - Saisir le nom de la catégorie d'actif 4			0	0	0	0	0	0
Autre projet - Saisir le nom de la catégorie d'actif 5			0	0	0	0	0	0
Servitude			0	0	0	0	0	0
Actif non amortissable (terrain)	29 695	29 695	0	0	0	0	0	0
Frais UMQ			0	0	0	0	0	0
Intérêts pendant la construction	1 460 080	1 460 080	0	0	0	0	0	0
Frais généraux corporatifs	1 150 825	1 150 825	0	0	0	0	0	0
PRC - 5 ans			0	0	0	0	0	0
PRC - 10 ans			0	0	0	0	0	0
CASEP - PRC (10 ans)			0	0	0	0	0	0
Contrib. Raccord. réseau/ Délai/ Emplacement			0	0	0	0	0	0
CASEP - Immobilisations			0	0	0	0	0	0
Subventions extérieures			0	0	0	0	0	0
Contributions clients			0	0	0	0	0	0
Investissement total	50 754 646	50 754 646	0	0	0	0	0	0
Coût d'opération			0	371 615	371 615	371 615	371 615	371 615
Autres dépenses d'exploitation			0	0	0	0	0	0
Amortissement comptable			724 619	724 619	724 619	724 619	724 619	724 619
Taxe sur les services publics			0	0	0	0	0	0
Redevances			0	0	0	0	0	0
Impôts			(1 189 783)	(315 766)	(226 419)	(144 941)	(70 707)	
Rendement			2 459 146	2 423 785	2 388 423	2 353 062	2 317 700	2 317 700
Revenu requis			2 365 597	3 204 253	3 258 238	3 304 355	3 343 228	3 343 228
Revenus			0	0	0	0	0	0
Taux de distribution (¢/m ³)			0,0000	0,0000	0,0000	0,0000	0,0000	0,0000
Coûts évités - Transport			5 969 983	5 969 983	5 969 983	6 029 683	6 089 980	6 089 980
Contribution tarifaire annuelle			0	(3 604 386)	(2 765 730)	(2 711 745)	(2 725 329)	(2 746 752)
				6	7	8	9	10
Contribution tarifaire annuelle				(2 775 446)	(2 810 887)	(2 852 592)	(2 900 120)	(2 953 063)

Contribution tarifaire (3 ans)	(8 301 576)	Contribution tarifaire (15 ans)	(30 953 995)
Contribution tarifaire (5 ans)	(12 718 482)	Contribution tarifaire (20 ans)	(38 451 555)
Contribution tarifaire (10 ans)	(22 488 567)	Contribution tarifaire (40 ans)	(61 035 219)
Point mort tarifaire	1,0 ans		
Taux de rendement interne (TRI 40 ans)	9,91%		
Indice de profitabilité (IP 40 ans)	1,92		

Date d'impression : 2021-04-23 8:06

Commentaires :

Énergir, s.e.c
Projet visant le doublage de la conduite située entre Saint-Flavien
et Saint-Nicolas, R-4158-2021

	ÉNERGIR, S.E.C. CALCUL DU REVENU REQUIS BUDGET	REVENU REQUIS Paramètres 2020-2021 RR-Version21.2
---	--	---


Doublage conduite St-Flavien - scénario base	Type de projet Type de client Région Municipalité Nb de clients potentiels Longueur en MLN	Extension - CII - Saint-Flavien 23700 mètres	Représentant Conseiller OTP Coût en capital prospectif Coût en capital prospectif après impôt	67-000022 4,88% 4,60%
---	---	---	---	-------------------------------------

En dollars (\$)	5	6	7	8	9	10
Nombre de clients	0	0	0	0	0	0
Volume à 100% en m³	0	0	0	0	0	0
Volume ajusté en m3	0	0	0	0	0	0
Nombre de compteur(s) - 5 ans	0	0	0	0	0	0
Nombre de compteur(s) - 7 ans	0	0	0	0	0	0
Nombre de compteur(s) - 12 ans	0	0	0	0	0	0
Nombre de compteur(s) - 15 ans	0	0	0	0	0	0
Nombre de compteur(s) - 20 ans	0	0	0	0	0	0
Frais de conduite - Base	0	0	0	0	0	0
Frais de conduite - Frais généraux entrepreneurs	0	0	0	0	0	0
Frais de conduite	0	0	0	0	0	0
Frais de branchement - Base	0	0	0	0	0	0
Frais de branchement - Frais généraux entrepreneurs	0	0	0	0	0	0
Frais de branchement	0	0	0	0	0	0
Frais de compteur(s) - 5 ans	0	0	0	0	0	0
Frais de compteur(s) - 7 ans	0	0	0	0	0	0
Frais de compteur(s) - 12 ans	0	0	0	0	0	0
Frais de compteur(s) - 15 ans	0	0	0	0	0	0
Frais de compteur(s) - 20 ans	0	0	0	0	0	0
Frais de compteur(s)	0	0	0	0	0	0
Poste de Livraison - civil	0	0	0	0	0	0
Poste de Livraison - équipement	0	0	0	0	0	0
TI seulement - Saisir le nom de la catégorie d'actif 1	0	0	0	0	0	0
TI seulement - Saisir le nom de la catégorie d'actif 2	0	0	0	0	0	0
TI seulement - Saisir le nom de la catégorie d'actif 3	0	0	0	0	0	0
Transmission servitude	0	0	0	0	0	0
Transmission conduite	0	0	0	0	0	0
Autre projet - Saisir le nom de la catégorie d'actif 3	0	0	0	0	0	0
Autre projet - Saisir le nom de la catégorie d'actif 4	0	0	0	0	0	0
Autre projet - Saisir le nom de la catégorie d'actif 5	0	0	0	0	0	0
Servitude	0	0	0	0	0	0
Actif non amortissable (terrain)	0	0	0	0	0	0
Frais UMQ	0	0	0	0	0	0
Intérêts pendant la construction	0	0	0	0	0	0
Frais généraux corporatifs	0	0	0	0	0	0
PRC - 5 ans	0	0	0	0	0	0
PRC - 10 ans	0	0	0	0	0	0
CASEP - PRC (10 ans)	0	0	0	0	0	0
Contrib. Raccord. réseau/ Délai/ Emplacement	0	0	0	0	0	0
CASEP - Immobilisations	0	0	0	0	0	0
Subventions extérieures	0	0	0	0	0	0
Contributions clients	0	0	0	0	0	0
Investissement total	0	0	0	0	0	0
Coût d'opération	371 615	371 615	371 615	371 615	371 615	371 615
Autres dépenses d'exploitation	0	0	0	0	0	0
Amortissement comptable	724 619	724 619	724 619	724 619	724 619	724 619
Taxe sur les services publics	0	0	0	0	0	0
Redevances	0	0	0	0	0	0
Impôts	(70 707)	(3 139)	58 290	114 070	164 649	210 440
Rendement	2 317 700	2 282 339	2 246 978	2 211 616	2 176 255	2 140 893
Revenu requis	3 343 228	3 375 434	3 401 502	3 421 920	3 437 138	3 447 568
Revenus	0	0	0	0	0	0
Taux de distribution (\$/m³)	0,0000	0,0000	0,0000	0,0000	0,0000	0,0000
Coûts évités - Transport	6 089 980	6 150 880	6 212 389	6 274 513	6 337 258	6 400 630
Contribution tarifaire annuelle	(2 746 752)	(2 775 446)	(2 810 887)	(2 852 592)	(2 900 120)	(2 953 063)
		11	12	13	14	15
Contribution tarifaire annuelle		(3 011 047)	(3 073 729)	(3 140 793)	(3 211 949)	(3 286 931)

Contribution tarifaire (3 ans)	(8 301 576)	Contribution tarifaire (15 ans)	(30 953 995)
Contribution tarifaire (5 ans)	(12 718 482)	Contribution tarifaire (20 ans)	(38 451 555)
Contribution tarifaire (10 ans)	(22 488 567)	Contribution tarifaire (40 ans)	(61 035 219)
Point mort tarifaire	1,0 ans		
Taux de rendement interne (TRI 40 ans)	9,91%		
Indice de profitabilité (IP 40 ans)	1,92		

Date d'impression : 2021-04-23 8:06

Énergir, s.e.c
Projet visant le doublage de la conduite située entre Saint-Flavien
et Saint-Nicolas, R-4158-2021

	ÉNERGIR, S.E.C. CALCUL DU REVENU REQUIS BUDGET	REVENU REQUIS Paramètres 2020-2021 RR-Version21.2
---	--	---


Doublage conduite St-Flavien - scénario base	Type de projet Type de client Région Municipalité Nb de clients potentiels Longueur en MLN	Extension - Cll - Saint-Flavien 23700 mètres	Représentant Conseiller OTP Coût en capital prospectif Coût en capital prospectif après impôt	67-000022 4,88% 4,60%
---	---	---	---	---------------------------------

En dollars (\$)	10	11	12	13	14	15
Nombre de clients	0	0	0	0	0	0
Volume à 100% en m ³	0	0	0	0	0	0
Volume ajusté en m ³	0	0	0	0	0	0
Nombre de compteur(s) - 5 ans	0	0	0	0	0	0
Nombre de compteur(s) - 7 ans	0	0	0	0	0	0
Nombre de compteur(s) - 12 ans	0	0	0	0	0	0
Nombre de compteur(s) - 15 ans	0	0	0	0	0	0
Nombre de compteur(s) - 20 ans	0	0	0	0	0	0
Frais de conduite - Base	0	0	0	0	0	0
Frais de conduite - Frais généraux entrepreneurs	0	0	0	0	0	0
Frais de conduite	0	0	0	0	0	0
Frais de branchement - Base	0	0	0	0	0	0
Frais de branchement - Frais généraux entrepreneurs	0	0	0	0	0	0
Frais de branchement	0	0	0	0	0	0
Frais de compteur(s) - 5 ans	0	0	0	0	0	0
Frais de compteur(s) - 7 ans	0	0	0	0	0	0
Frais de compteur(s) - 12 ans	0	0	0	0	0	0
Frais de compteur(s) - 15 ans	0	0	0	0	0	0
Frais de compteur(s) - 20 ans	0	0	0	0	0	0
Frais de compteur(s)	0	0	0	0	0	0
Poste de Livraison - civil	0	0	0	0	0	0
Poste de Livraison - équipement	0	0	0	0	0	0
TI seulement - Saisir le nom de la catégorie d'actif 1	0	0	0	0	0	0
TI seulement - Saisir le nom de la catégorie d'actif 2	0	0	0	0	0	0
TI seulement - Saisir le nom de la catégorie d'actif 3	0	0	0	0	0	0
Transmission servitude	0	0	0	0	0	0
Transmission conduite	0	0	0	0	0	0
Autre projet - Saisir le nom de la catégorie d'actif 3	0	0	0	0	0	0
Autre projet - Saisir le nom de la catégorie d'actif 4	0	0	0	0	0	0
Autre projet - Saisir le nom de la catégorie d'actif 5	0	0	0	0	0	0
Servitude	0	0	0	0	0	0
Actif non amortissable (terrain)	0	0	0	0	0	0
Frais UMQ	0	0	0	0	0	0
Intérêts pendant la construction	0	0	0	0	0	0
Frais généraux corporatifs	0	0	0	0	0	0
PRC - 5 ans	0	0	0	0	0	0
PRC - 10 ans	0	0	0	0	0	0
CASEP - PRC (10 ans)	0	0	0	0	0	0
Contrib. Raccord. réseau/ Délai/ Emplacement	0	0	0	0	0	0
CASEP - Immobilisations	0	0	0	0	0	0
Subventions extérieures	0	0	0	0	0	0
Contributions clients	0	0	0	0	0	0
Investissement total	0	0	0	0	0	0
Coût d'opération	371 615	371 615	371 615	371 615	371 615	371 615
Autres dépenses d'exploitation	0	0	0	0	0	0
Amortissement comptable	724 619	724 619	724 619	724 619	724 619	724 619
Taxe sur les services publics	0	0	0	0	0	0
Redevances	0	0	0	0	0	0
Impôts	210 440	251 824	289 150	322 740	352 891	379 876
Rendement	2 140 893	2 105 532	2 070 170	2 034 809	1 999 448	1 964 086
Revenu requis	3 447 568	3 453 590	3 455 554	3 453 783	3 448 573	3 440 196
Revenus	0	0	0	0	0	0
Taux de distribution (\$/m ³)	0,0000	0,0000	0,0000	0,0000	0,0000	0,0000
Coûts évités - Transport	6 400 630	6 464 637	6 529 283	6 594 576	6 660 522	6 727 127
Contribution tarifaire annuelle	(2 953 063)	(3 011 047)	(3 073 729)	(3 140 793)	(3 211 949)	(3 286 931)
		16	17	18	19	20
Contribution tarifaire annuelle		(3 365 494)	(3 447 414)	(3 532 485)	(3 620 517)	(3 711 338)

Contribution tarifaire (3 ans)	(8 301 576)	Contribution tarifaire (15 ans)	(30 953 995)
Contribution tarifaire (5 ans)	(12 718 482)	Contribution tarifaire (20 ans)	(38 451 555)
Contribution tarifaire (10 ans)	(22 488 567)	Contribution tarifaire (40 ans)	(61 035 219)
Point mort tarifaire	1,0 ans		
Taux de rendement interne (TRI 40 ans)	9,91%		
Indice de profitabilité (IP 40 ans)	1,92		

Date d'impression : 2021-04-23 8:06

Énergir, s.e.c
Projet visant le doublage de la conduite située entre Saint-Flavien
et Saint-Nicolas, R-4158-2021

	ÉNERGIR, S.E.C. CALCUL DU REVENU REQUIS BUDGET	REVENU REQUIS Paramètres 2020-2021 RR-Version21.2
---	--	---

Doublage conduite St-Flavien - scénario base	Type de projet Type de client Région Municipalité Nb de clients potentiels Longueur en MLN	Extension - CII - Saint-Flavien 23700 mètres	Représentant Conseiller OTP Coût en capital prospectif Coût en capital prospectif après impôt	67-000022 4,88% 4,60%
---	---	---	---	---------------------------------

En dollars (\$)	15	16	17	18	19	20
Nombre de clients	0	0	0	0	0	0
Volume à 100% en m ³	0	0	0	0	0	0
Volume ajusté en m ³	0	0	0	0	0	0
Nombre de compteur(s) - 5 ans	0	0	0	0	0	0
Nombre de compteur(s) - 7 ans	0	0	0	0	0	0
Nombre de compteur(s) - 12 ans	0	0	0	0	0	0
Nombre de compteur(s) - 15 ans	0	0	0	0	0	0
Nombre de compteur(s) - 20 ans	0	0	0	0	0	0
Frais de conduite - Base	0	0	0	0	0	0
Frais de conduite - Frais généraux entrepreneurs	0	0	0	0	0	0
Frais de conduite	0	0	0	0	0	0
Frais de branchement - Base	0	0	0	0	0	0
Frais de branchement - Frais généraux entrepreneurs	0	0	0	0	0	0
Frais de branchement	0	0	0	0	0	0
Frais de compteur(s) - 5 ans	0	0	0	0	0	0
Frais de compteur(s) - 7 ans	0	0	0	0	0	0
Frais de compteur(s) - 12 ans	0	0	0	0	0	0
Frais de compteur(s) - 15 ans	0	0	0	0	0	0
Frais de compteur(s) - 20 ans	0	0	0	0	0	0
Frais de compteur(s)	0	0	0	0	0	0
Poste de Livraison - civil	0	0	0	0	0	0
Poste de Livraison - équipement	0	0	0	0	0	0
TI seulement - Saisir le nom de la catégorie d'actif 1	0	0	0	0	0	0
TI seulement - Saisir le nom de la catégorie d'actif 2	0	0	0	0	0	0
TI seulement - Saisir le nom de la catégorie d'actif 3	0	0	0	0	0	0
Transmission servitude	0	0	0	0	0	0
Transmission conduite	0	0	0	0	0	0
Autre projet - Saisir le nom de la catégorie d'actif 3	0	0	0	0	0	0
Autre projet - Saisir le nom de la catégorie d'actif 4	0	0	0	0	0	0
Autre projet - Saisir le nom de la catégorie d'actif 5	0	0	0	0	0	0
Servitude	0	0	0	0	0	0
Actif non amortissable (terrain)	0	0	0	0	0	0
Frais UMQ	0	0	0	0	0	0
Intérêts pendant la construction	0	0	0	0	0	0
Frais généraux corporatifs	0	0	0	0	0	0
PRC - 5 ans	0	0	0	0	0	0
PRC - 10 ans	0	0	0	0	0	0
CASEP - PRC (10 ans)	0	0	0	0	0	0
Contrib. Raccord. réseau/ Délai/ Emplacement	0	0	0	0	0	0
CASEP - Immobilisations	0	0	0	0	0	0
Subventions extérieures	0	0	0	0	0	0
Contributions clients	0	0	0	0	0	0
Investissement total	0	0	0	0	0	0
Coût d'opération	371 615	371 615	371 615	371 615	371 615	371 615
Autres dépenses d'exploitation	0	0	0	0	0	0
Amortissement comptable	724 619	724 619	724 619	724 619	724 619	724 619
Taxe sur les services publics	0	0	0	0	0	0
Redevances	0	0	0	0	0	0
Impôts	379 876	403 945	425 330	444 244	460 883	475 426
Rendement	1 964 086	1 928 725	1 893 363	1 858 002	1 822 641	1 787 279
Revenu requis	3 440 196	3 428 904	3 414 928	3 398 481	3 379 758	3 358 939
Revenus	0	0	0	0	0	0
Taux de distribution (\$/m ³)	0,0000	0,0000	0,0000	0,0000	0,0000	0,0000
Coûts évités - Transport	6 727 127	6 794 398	6 862 342	6 930 965	7 000 275	7 070 278
Contribution tarifaire annuelle	(3 286 931)	(3 365 494)	(3 447 414)	(3 532 485)	(3 620 517)	(3 711 338)
		21	22	23	24	25
Contribution tarifaire annuelle		(3 804 789)	(3 900 722)	(3 999 006)	(4 099 518)	(4 202 146)

Contribution tarifaire (3 ans)	(8 301 576)	Contribution tarifaire (15 ans)	(30 953 995)
Contribution tarifaire (5 ans)	(12 718 482)	Contribution tarifaire (20 ans)	(38 451 555)
Contribution tarifaire (10 ans)	(22 488 567)	Contribution tarifaire (40 ans)	(61 035 219)
Point mort tarifaire	1,0 ans		
Taux de rendement interne (TRI 40 ans)	9,91%		
Indice de profitabilité (IP 40 ans)	1,92		

Date d'impression : 2021-04-23 8:06

Énergir, s.e.c
Projet visant le doublage de la conduite située entre Saint-Flavien
et Saint-Nicolas, R-4158-2021

	ÉNERGIR, S.E.C. CALCUL DU REVENU REQUIS BUDGET	REVENU REQUIS Paramètres 2020-2021 RR-Version21.2
---	--	---


Doublage conduite St-Flavien - scénario base	Type de projet Type de client Région Municipalité Nb de clients potentiels Longueur en MLN	Extension - CII - Saint-Flavien 23700 mètres	Représentant Conseiller OTP Coût en capital prospectif Coût en capital prospectif après impôt	67-000022 4,88% 4,60%
---	---	---	---	---------------------------------

En dollars (\$)	20	21	22	23	24	25
Nombre de clients	0	0	0	0	0	0
Volume à 100% en m ³	0	0	0	0	0	0
Volume ajusté en m ³	0	0	0	0	0	0
Nombre de compteur(s) - 5 ans	0	0	0	0	0	0
Nombre de compteur(s) - 7 ans	0	0	0	0	0	0
Nombre de compteur(s) - 12 ans	0	0	0	0	0	0
Nombre de compteur(s) - 15 ans	0	0	0	0	0	0
Nombre de compteur(s) - 20 ans	0	0	0	0	0	0
Frais de conduite - Base	0	0	0	0	0	0
Frais de conduite - Frais généraux entrepreneurs	0	0	0	0	0	0
Frais de conduite	0	0	0	0	0	0
Frais de branchement - Base	0	0	0	0	0	0
Frais de branchement - Frais généraux entrepreneurs	0	0	0	0	0	0
Frais de branchement	0	0	0	0	0	0
Frais de compteur(s) - 5 ans	0	0	0	0	0	0
Frais de compteur(s) - 7 ans	0	0	0	0	0	0
Frais de compteur(s) - 12 ans	0	0	0	0	0	0
Frais de compteur(s) - 15 ans	0	0	0	0	0	0
Frais de compteur(s) - 20 ans	0	0	0	0	0	0
Frais de compteur(s)	0	0	0	0	0	0
Poste de Livraison - civil	0	0	0	0	0	0
Poste de Livraison - équipement	0	0	0	0	0	0
TI seulement - Saisir le nom de la catégorie d'actif 1	0	0	0	0	0	0
TI seulement - Saisir le nom de la catégorie d'actif 2	0	0	0	0	0	0
TI seulement - Saisir le nom de la catégorie d'actif 3	0	0	0	0	0	0
Transmission servitude	0	0	0	0	0	0
Transmission conduite	0	0	0	0	0	0
Autre projet - Saisir le nom de la catégorie d'actif 3	0	0	0	0	0	0
Autre projet - Saisir le nom de la catégorie d'actif 4	0	0	0	0	0	0
Autre projet - Saisir le nom de la catégorie d'actif 5	0	0	0	0	0	0
Servitude	0	0	0	0	0	0
Actif non amortissable (terrain)	0	0	0	0	0	0
Frais UMQ	0	0	0	0	0	0
Intérêts pendant la construction	0	0	0	0	0	0
Frais généraux corporatifs	0	0	0	0	0	0
PRC - 5 ans	0	0	0	0	0	0
PRC - 10 ans	0	0	0	0	0	0
CASEP - PRC (10 ans)	0	0	0	0	0	0
Contrib. Raccord. réseau/ Délai/ Emplacement	0	0	0	0	0	0
CASEP - Immobilisations	0	0	0	0	0	0
Subventions extérieures	0	0	0	0	0	0
Contributions clients	0	0	0	0	0	0
Investissement total	0	0	0	0	0	0
Coût d'opération	371 615	371 615	371 615	371 615	371 615	371 615
Autres dépenses d'exploitation	0	0	0	0	0	0
Amortissement comptable	724 619	724 619	724 619	724 619	724 619	724 619
Taxe sur les services publics	0	0	0	0	0	0
Redevances	0	0	0	0	0	0
Impôts	475 426	488 040	498 877	508 079	515 774	522 081
Rendement	1 787 279	1 751 918	1 716 556	1 681 195	1 645 833	1 610 472
Revenu requis	3 358 939	3 336 192	3 311 668	3 285 508	3 257 841	3 228 787
Revenus	0	0	0	0	0	0
Taux de distribution (¢/m ³)	0,0000	0,0000	0,0000	0,0000	0,0000	0,0000
Coûts évités - Transport	7 070 278	7 140 981	7 212 390	7 284 514	7 357 359	7 430 933
Contribution tarifaire annuelle	(3 711 338)	(3 804 789)	(3 900 722)	(3 999 006)	(4 099 518)	(4 202 146)
		26	27	28	29	30
Contribution tarifaire annuelle		(4 306 787)	(4 413 348)	(4 521 743)	(4 631 894)	(4 743 731)

Contribution tarifaire (3 ans) (8 301 576) Contribution tarifaire (5 ans) (12 718 482) Contribution tarifaire (10 ans) (22 488 567)	Contribution tarifaire (15 ans) (30 953 995) Contribution tarifaire (20 ans) (38 451 555) Contribution tarifaire (40 ans) (61 035 219)
Point mort tarifaire	1,0 ans
Taux de rendement interne (TRI 40 ans)	9,91%
Indice de profitabilité (IP 40 ans)	1,92

Date d'impression : 2021-04-23 8:06

Énergir, s.e.c
Projet visant le doublage de la conduite située entre Saint-Flavien
et Saint-Nicolas, R-4158-2021

	ÉNERGIR, S.E.C. CALCUL DU REVENU REQUIS BUDGET	REVENU REQUIS Paramètres 2020-2021 RR-Version21.2
---	--	---


Doublage conduite St-Flavien - scénario base	Type de projet Type de client Région Municipalité Nb de clients potentiels Longueur en MLN	Extension - CII - Saint-Flavien 23700 mètres	Représentant Conseiller OTP Coût en capital prospectif Coût en capital prospectif après impôt	67-000022 4,88% 4,60%
---	---	---	---	---------------------------------

En dollars (\$)	25	26	27	28	29	30
Nombre de clients	0	0	0	0	0	0
Volume à 100% en m ³	0	0	0	0	0	0
Volume ajusté en m ³	0	0	0	0	0	0
Nombre de compteur(s) - 5 ans	0	0	0	0	0	0
Nombre de compteur(s) - 7 ans	0	0	0	0	0	0
Nombre de compteur(s) - 12 ans	0	0	0	0	0	0
Nombre de compteur(s) - 15 ans	0	0	0	0	0	0
Nombre de compteur(s) - 20 ans	0	0	0	0	0	0
Frais de conduite - Base	0	0	0	0	0	0
Frais de conduite - Frais généraux entrepreneurs	0	0	0	0	0	0
Frais de conduite	0	0	0	0	0	0
Frais de branchement - Base	0	0	0	0	0	0
Frais de branchement - Frais généraux entrepreneurs	0	0	0	0	0	0
Frais de branchement	0	0	0	0	0	0
Frais de compteur(s) - 5 ans	0	0	0	0	0	0
Frais de compteur(s) - 7 ans	0	0	0	0	0	0
Frais de compteur(s) - 12 ans	0	0	0	0	0	0
Frais de compteur(s) - 15 ans	0	0	0	0	0	0
Frais de compteur(s) - 20 ans	0	0	0	0	0	0
Frais de compteur(s)	0	0	0	0	0	0
Poste de Livraison - civil	0	0	0	0	0	0
Poste de Livraison - équipement	0	0	0	0	0	0
TI seulement - Saisir le nom de la catégorie d'actif 1	0	0	0	0	0	0
TI seulement - Saisir le nom de la catégorie d'actif 2	0	0	0	0	0	0
TI seulement - Saisir le nom de la catégorie d'actif 3	0	0	0	0	0	0
Transmission servitude	0	0	0	0	0	0
Transmission conduite	0	0	0	0	0	0
Autre projet - Saisir le nom de la catégorie d'actif 3	0	0	0	0	0	0
Autre projet - Saisir le nom de la catégorie d'actif 4	0	0	0	0	0	0
Autre projet - Saisir le nom de la catégorie d'actif 5	0	0	0	0	0	0
Servitude	0	0	0	0	0	0
Actif non amortissable (terrain)	0	0	0	0	0	0
Frais UMQ	0	0	0	0	0	0
Intérêts pendant la construction	0	0	0	0	0	0
Frais généraux corporatifs	0	0	0	0	0	0
PRC - 5 ans	0	0	0	0	0	0
PRC - 10 ans	0	0	0	0	0	0
CASEP - PRC (10 ans)	0	0	0	0	0	0
Contrib. Raccord. réseau/ Délai/ Emplacement	0	0	0	0	0	0
CASEP - Immobilisations	0	0	0	0	0	0
Subventions extérieures	0	0	0	0	0	0
Contributions clients	0	0	0	0	0	0
Investissement total	0	0	0	0	0	0
Coût d'opération	371 615	371 615	371 615	371 615	371 615	371 615
Autres dépenses d'exploitation	0	0	0	0	0	0
Amortissement comptable	724 619	724 619	724 619	724 619	724 619	724 619
Taxe sur les services publics	0	0	0	0	0	0
Redevances	0	0	0	0	0	0
Impôts	522 081	527 111	530 964	533 733	535 504	536 355
Rendement	1 610 472	1 575 111	1 539 749	1 504 388	1 469 026	1 433 665
Revenu requis	3 228 787	3 198 456	3 166 947	3 134 355	3 100 764	3 066 255
Revenus	0	0	0	0	0	0
Taux de distribution (¢/m ³)	0,0000	0,0000	0,0000	0,0000	0,0000	0,0000
Coûts évités - Transport	7 430 933	7 505 242	7 580 295	7 656 098	7 732 659	7 809 985
Contribution tarifaire annuelle	(4 202 146)	(4 306 787)	(4 413 348)	(4 521 743)	(4 631 894)	(4 743 731)
		31	32	33	34	35
Contribution tarifaire annuelle		(4 857 187)	(4 972 205)	(5 088 730)	(5 206 714)	(5 326 112)

Contribution tarifaire (3 ans) (8 301 576) Contribution tarifaire (5 ans) (12 718 482) Contribution tarifaire (10 ans) (22 488 567)	Contribution tarifaire (15 ans) (30 953 995) Contribution tarifaire (20 ans) (38 451 555) Contribution tarifaire (40 ans) (61 035 219)
Point mort tarifaire	1,0 ans
Taux de rendement interne (TRI 40 ans)	9,91%
Indice de profitabilité (IP 40 ans)	1,92

Date d'impression : 2021-04-23 8:06

Énergir, s.e.c
Projet visant le doublage de la conduite située entre Saint-Flavien
et Saint-Nicolas, R-4158-2021

	ÉNERGIR, S.E.C. CALCUL DU REVENU REQUIS BUDGET	REVENU REQUIS Paramètres 2020-2021 RR-Version21.2
---	--	---


Doublage conduite St-Flavien - scénario base	Type de projet Type de client Région Municipalité Nb de clients potentiels Longueur en MLN	Extension - CII - Saint-Flavien 23700 mètres	Représentant Conseiller OTP Coût en capital prospectif Coût en capital prospectif après impôt	67-000022 4,88% 4,60%
---	---	---	---	---------------------------------

En dollars (\$)	30	31	32	33	34	35
Nombre de clients	0	0	0	0	0	0
Volume à 100% en m ³	0	0	0	0	0	0
Volume ajusté en m ³	0	0	0	0	0	0
Nombre de compteur(s) - 5 ans	0	0	0	0	0	0
Nombre de compteur(s) - 7 ans	0	0	0	0	0	0
Nombre de compteur(s) - 12 ans	0	0	0	0	0	0
Nombre de compteur(s) - 15 ans	0	0	0	0	0	0
Nombre de compteur(s) - 20 ans	0	0	0	0	0	0
Frais de conduite - Base	0	0	0	0	0	0
Frais de conduite - Frais généraux entrepreneurs	0	0	0	0	0	0
Frais de conduite	0	0	0	0	0	0
Frais de branchement - Base	0	0	0	0	0	0
Frais de branchement - Frais généraux entrepreneurs	0	0	0	0	0	0
Frais de branchement	0	0	0	0	0	0
Frais de compteur(s) - 5 ans	0	0	0	0	0	0
Frais de compteur(s) - 7 ans	0	0	0	0	0	0
Frais de compteur(s) - 12 ans	0	0	0	0	0	0
Frais de compteur(s) - 15 ans	0	0	0	0	0	0
Frais de compteur(s) - 20 ans	0	0	0	0	0	0
Frais de compteur(s)	0	0	0	0	0	0
Poste de Livraison - civil	0	0	0	0	0	0
Poste de Livraison - équipement	0	0	0	0	0	0
TI seulement - Saisir le nom de la catégorie d'actif 1	0	0	0	0	0	0
TI seulement - Saisir le nom de la catégorie d'actif 2	0	0	0	0	0	0
TI seulement - Saisir le nom de la catégorie d'actif 3	0	0	0	0	0	0
Transmission servitude	0	0	0	0	0	0
Transmission conduite	0	0	0	0	0	0
Autre projet - Saisir le nom de la catégorie d'actif 3	0	0	0	0	0	0
Autre projet - Saisir le nom de la catégorie d'actif 4	0	0	0	0	0	0
Autre projet - Saisir le nom de la catégorie d'actif 5	0	0	0	0	0	0
Servitude	0	0	0	0	0	0
Actif non amortissable (terrain)	0	0	0	0	0	0
Frais UMQ	0	0	0	0	0	0
Intérêts pendant la construction	0	0	0	0	0	0
Frais généraux corporatifs	0	0	0	0	0	0
PRC - 5 ans	0	0	0	0	0	0
PRC - 10 ans	0	0	0	0	0	0
CASEP - PRC (10 ans)	0	0	0	0	0	0
Contrib. Raccord. réseau/ Délai/ Emplacement	0	0	0	0	0	0
CASEP - Immobilisations	0	0	0	0	0	0
Subventions extérieures	0	0	0	0	0	0
Contributions clients	0	0	0	0	0	0
Investissement total	0	0	0	0	0	0
Coût d'opération	371 615	371 615	371 615	371 615	371 615	371 615
Autres dépenses d'exploitation	0	0	0	0	0	0
Amortissement comptable	724 619	724 619	724 619	724 619	724 619	724 619
Taxe sur les services publics	0	0	0	0	0	0
Redevances	0	0	0	0	0	0
Impôts	536 355	536 360	535 585	534 091	531 935	529 169
Rendement	1 433 665	1 398 304	1 362 942	1 327 581	1 292 219	1 256 858
Revenu requis	3 066 255	3 030 898	2 994 761	2 957 906	2 920 388	2 882 261
Revenus	0	0	0	0	0	0
Taux de distribution (\$/m ³)	0,0000	0,0000	0,0000	0,0000	0,0000	0,0000
Coûts évités - Transport	7 809 985	7 888 085	7 966 966	8 046 636	8 127 102	8 208 373
Contribution tarifaire annuelle	(4 743 731)	(4 857 187)	(4 972 205)	(5 088 730)	(5 206 714)	(5 326 112)
		36	37	38	39	40
Contribution tarifaire annuelle		(5 446 885)	(5 568 996)	(5 692 413)	(5 817 107)	(5 943 052)

Contribution tarifaire (3 ans)	(8 301 576)	Contribution tarifaire (15 ans)	(30 953 995)
Contribution tarifaire (5 ans)	(12 718 482)	Contribution tarifaire (20 ans)	(38 451 555)
Contribution tarifaire (10 ans)	(22 488 587)	Contribution tarifaire (40 ans)	(61 035 219)
Point mort tarifaire	1,0 ans		
Taux de rendement interne (TRI 40 ans)	9,91%		
Indice de profitabilité (IP 40 ans)	1,92		

Date d'impression : 2021-04-23 8:06

Énergir, s.e.c
Projet visant le doublage de la conduite située entre Saint-Flavien
et Saint-Nicolas, R-4158-2021

	ÉNERGIR, S.E.C. CALCUL DU REVENU REQUIS BUDGET	REVENU REQUIS Paramètres 2020-2021 RR-Version21.2
---	--	---

Doublage conduite St-Flavien - scénario base	Type de projet Type de client Région Municipalité Nb de clients potentiels Longueur en MLN	Extension - CII - Saint-Flavien 23700 mètres	Représentant Conseiller OTP Coût en capital prospectif Coût en capital prospectif après impôt	67-000022 4,88% 4,60%
---	---	---	---	---------------------------------

En dollars (\$)	35	36	37	38	39	40
Nombre de clients	0	0	0	0	0	0
Volume à 100% en m ³	0	0	0	0	0	0
Volume ajusté en m ³	0	0	0	0	0	0
Nombre de compteur(s) - 5 ans	0	0	0	0	0	0
Nombre de compteur(s) - 7 ans	0	0	0	0	0	0
Nombre de compteur(s) - 12 ans	0	0	0	0	0	0
Nombre de compteur(s) - 15 ans	0	0	0	0	0	0
Nombre de compteur(s) - 20 ans	0	0	0	0	0	0
Frais de conduite - Base	0	0	0	0	0	0
Frais de conduite - Frais généraux entrepreneurs	0	0	0	0	0	0
Frais de conduite	0	0	0	0	0	0
Frais de branchement - Base	0	0	0	0	0	0
Frais de branchement - Frais généraux entrepreneurs	0	0	0	0	0	0
Frais de branchement	0	0	0	0	0	0
Frais de compteur(s) - 5 ans	0	0	0	0	0	0
Frais de compteur(s) - 7 ans	0	0	0	0	0	0
Frais de compteur(s) - 12 ans	0	0	0	0	0	0
Frais de compteur(s) - 15 ans	0	0	0	0	0	0
Frais de compteur(s) - 20 ans	0	0	0	0	0	0
Frais de compteur(s)	0	0	0	0	0	0
Poste de Livraison - civil	0	0	0	0	0	0
Poste de Livraison - équipement	0	0	0	0	0	0
TI seulement - Saisir le nom de la catégorie d'actif 1	0	0	0	0	0	0
TI seulement - Saisir le nom de la catégorie d'actif 2	0	0	0	0	0	0
TI seulement - Saisir le nom de la catégorie d'actif 3	0	0	0	0	0	0
Transmission servitude	0	0	0	0	0	0
Transmission conduite	0	0	0	0	0	0
Autre projet - Saisir le nom de la catégorie d'actif 3	0	0	0	0	0	0
Autre projet - Saisir le nom de la catégorie d'actif 4	0	0	0	0	0	0
Autre projet - Saisir le nom de la catégorie d'actif 5	0	0	0	0	0	0
Servitude	0	0	0	0	0	0
Actif non amortissable (terrain)	0	0	0	0	0	0
Frais UMQ	0	0	0	0	0	0
Intérêts pendant la construction	0	0	0	0	0	0
Frais généraux corporatifs	0	0	0	0	0	0
PRC - 5 ans	0	0	0	0	0	0
PRC - 10 ans	0	0	0	0	0	0
CASEP - PRC (10 ans)	0	0	0	0	0	0
Contrib. Raccord. réseau/ Délai/ Emplacement	0	0	0	0	0	0
CASEP - Immobilisations	0	0	0	0	0	0
Subventions extérieures	0	0	0	0	0	0
Contributions clients	0	0	0	0	0	0
Investissement total	0	0	0	0	0	0
Coût d'opération	371 615	371 615	371 615	371 615	371 615	371 615
Autres dépenses d'exploitation	0	0	0	0	0	0
Amortissement comptable	724 619	724 619	724 619	724 619	724 619	724 619
Taxe sur les services publics	0	0	0	0	0	0
Redevances	0	0	0	0	0	0
Impôts	529 169	525 841	521 996	517 674	512 912	507 746
Rendement	1 256 858	1 221 497	1 186 135	1 150 774	1 115 412	1 080 051
Revenu requis	2 882 261	2 843 572	2 804 365	2 764 682	2 724 559	2 684 031
Revenus	0	0	0	0	0	0
Taux de distribution (¢/m ³)	0,0000	0,0000	0,0000	0,0000	0,0000	0,0000
Coûts évités - Transport	8 208 373	8 290 457	8 373 361	8 457 095	8 541 666	8 627 083
Contribution tarifaire annuelle	(5 326 112)	(5 446 885)	(5 568 996)	(5 692 413)	(5 817 107)	(5 943 052)

Contribution tarifaire annuelle				
---------------------------------	--	--	--	--

Contribution tarifaire (3 ans)	(8 301 576)	Contribution tarifaire (15 ans)	(30 953 995)
Contribution tarifaire (5 ans)	(12 718 482)	Contribution tarifaire (20 ans)	(38 451 555)
Contribution tarifaire (10 ans)	(22 488 567)	Contribution tarifaire (40 ans)	(61 035 219)

Point mort tarifaire	1,0 ans
Taux de rendement interne (TRI 40 ans)	9,91%
Indice de profitabilité (IP 40 ans)	1,92

Date d'impression : 2021-04-23 8:06