

Paramètres 2021-2022

| | |
|----------------------------------------------------------------------------------------|----------|
| Taux d'effritement | 85,0% |
| Amortissement comptable - Conduites | 40,5 ans |
| Amortissement comptable - Branchements | 23,8 ans |
| Amortissement comptable - Poste de Livraison - Civil | 50,6 ans |
| Amortissement comptable - Poste de Livraison - Équipement | 36,3 ans |
| Amortissement comptable - Servitude | 70,8 ans |
| Amortissement comptable - Compteurs 5 ans | 5,0 ans |
| Amortissement comptable - Compteurs 7 ans | 7,0 ans |
| Amortissement comptable - Compteurs 12 ans | 12,0 ans |
| Amortissement comptable - Compteurs 15 ans | 15,0 ans |
| Amortissement comptable - Compteurs 20 ans | 20,0 ans |
| Amortissement fiscal - Conduites | 6,0% |
| Amortissement fiscal - Branchements | 6,0% |
| Amortissement fiscal - Compteurs | 20,0% |
| Amortissement fiscal - Poste de Livraison - Civil | 6,0% |
| Amortissement fiscal - Poste de Livraison - Équipement | 6,0% |
| Amortissement fiscal - Servitude | 5,0% |
| Amortissement comptable et fiscal - PRC 5 ans | 5,0 ans |
| Amortissement comptable et fiscal - PRC 10 ans | 10,0 ans |
| Taux fiscal année 1 en vigueur (50 % ou 150 %) | 150% |
| Frais UMQ - Montréal | 3,5% |
| Frais UMQ - Québec | 3,5% |
| Frais UMQ - Autre lorsqu'applicable | 2,5% |
| Frais généraux corporatifs sur projets Dév. > 4 M\$ - Taux de base sur premier 1,5 M\$ | 14,45% |
| Frais généraux corporatifs sur projets Dév. > 4 M\$ - Taux sur coût excédant 1,5 M\$ | 2,00% |
| Taxe sur les services publics (sur excédent de 750 M\$) | 1,50% |
| Taux de redevance à la Régie de l'énergie (\$/10 ³ m ³) | 0,88230 |
| Taux de redevance à la Régie du bâtiment (\$/10 ³ m ³) | 0,49200 |
| Taux d'imposition (féd. + prov.) - Année 1 | 26,50% |
| Taux d'imposition (féd. + prov.) - Année 2 | 26,50% |
| Taux d'imposition (féd. + prov.) - Année 3 | 26,50% |
| Taux d'imposition (féd. + prov.) - Année 4 et + | 26,50% |
| Coût de la dette | 2,490% |
| Coût de l'équité (ord. + priv.) | 8,277% |
| Proportion de dette | 54,0% |
| Proportion d'équité (ord. + priv.) | 46,0% |
| Coût en capital prospectif pondéré | 5,15% |
| Coût en capital prospectif après impôt | 4,80% |

Grille des coûts marginaux statutaires 2021-2022

| | | Année 1 | Années 2 et + | Entretien conduites |
|-----------------|--------------|----------|------------------|------------------------|
| Extension | Résidentiel | 128 \$ | 77 \$ | 0,66 \$/m |
| Branchement | Résidentiel | 128 \$ | 77 \$ | 0,00 \$/m |
| Ajout de charge | Résidentiel | 47 \$ | - | 0,00 \$/m |
| Extension | Amélioration | - | - | 0,66 \$/m |
| Extension | CII | 246 \$ | 160 \$ | 0,66 \$/m |
| Branchement | CII | 246 \$ | 160 \$ | 0,00 \$/m |
| Ajout de charge | CII | 76 \$ | - | 0,00 \$/m |
| Extension | VGE | 2 661 \$ | 2 590 \$ | 0,66 \$/m |
| Branchement | VGE | 2 661 \$ | 2 590 \$ | 0,00 \$/m |
| Ajout de charge | VGE | 68 \$ | 5 \$ | 0,00 \$/m |

Note : conforme à la décision D-2018-158

Abandon et reconstruction d'un poste de détente à Montréal-Est, R-4191-2022

Projet Marien-Rivet (relocalisation)



Calculs détaillés

Formule d'analyse

40 ans

Résultats pour chaque période d'analyse

Attention : lors de l'interprétation des résultats et du tableau, pour un projet de construction d'un poste de détente sur un terrain de 40 ans, il est présumé d'utiliser un terrain sur un terrain de 40 ans...

Table with columns: TRC, IP, PAVT, PR, Contribution before, Contribution after, VAN. Rows include 1, 2, 3, 4, 5, 6, 7, 8, 9, 10, 11, 12, 13, 14, 15, 16, 17, 18, 19, 20, 21, 22, 23, 24, 25, 26, 27, 28, 29, 30, 31, 32, 33, 34, 35, 36, 37, 38, 39, 40.

Table with columns: 1 to 40. Rows include: Coût de service, Coût d'équipement, Actifs dépréciés, Frais sur les services publics, Revenus volumétriques, Amortissement des immobilisations, Impôts, Recouvrement, Total Coût de service.

Table with columns: 1 to 40. Rows include: Diminution de l'équité réglementaire, Remboursement de la dette réglementaire, Équité, Total - Base de tarification moyenne.

Table with columns: 1 to 40. Rows include: Amortissement complet et fiscal, Amortissement complet (sans PSC et des contributions/subventions).

Table with columns: 1 to 40. Rows include: Coûts - Réhabilitation, Investissement en compteurs, Coûts - Réhabilitation - PSC, Coûts - Réhabilitation - PSC - Révisions, Coûts - Réhabilitation - PSC - Révisions - Révisions.

Table with columns: 1 to 40. Rows include: Amortissement - Taux, Amortissement - Taux - Révisions, Amortissement - Taux - Révisions - Révisions.


Table with columns: 1 to 40. Rows include: Amortissement - Taux - Révisions - Révisions - Révisions, Amortissement - Taux - Révisions - Révisions - Révisions - Révisions.

Table with columns: 1 to 40. Rows include: Amortissement - Taux - Révisions - Révisions - Révisions - Révisions - Révisions.


Abandon et reconstruction d'un poste de détente à Montréal-Est, R-4191-2022

Table with multiple columns and rows detailing financial data, including sections for 'Notes', 'Tableau des dépenses', 'Tableau des revenus', 'Tableau des contributions', and 'Tableau des contributions (P)'. It includes various sub-sections like 'Travaux de construction - Traction' and 'Tableau des contributions (P)' with detailed breakdowns of costs and revenues over time.

Abandon et reconstruction d'un poste de détente à Montréal-Est, R-4191-2022

|  | | ÉNERGIR, S.E.C. CALCUL DU REVENU REQUIS BUDGET | | | | REVENU REQUIS Paramètres 2021-2022 RR-Version22_1 | | |
|-----------------------------------------------------------------------------------|--|-----------------------------------------------------------------------------------------------------------|---------------------------------------------|---------------------------------------------------------------------------------------------------------------|----------------|---------------------------------------------------------|----------|----------|
| Projet Marien Rivet (relocalisation) | | Type de projet Type de client Région Municipalité Nb de clients potentiels Longueur en MLN | Extension - CII - 0 526 mètres | Représentant Conseiller OTP Coût en capital prospectif Coût en capital prospectif après impôt | 5,15% 4,80% | | | |
| En dollars (\$) | | Total | 0 | 1 | 2 | 3 | 4 | 5 |
| Nombre de clients | | | 0 | 0 | 0 | 0 | 0 | 0 |
| Volume à 100% en m ³ | | | 0 | 0 | 0 | 0 | 0 | 0 |
| Volume ajusté en m ³ | | | 0 | 0 | 0 | 0 | 0 | 0 |
| Nombre de compteur(s) - 5 ans | | | 0 | 0 | 0 | 0 | 0 | 0 |
| Nombre de compteur(s) - 7 ans | | | 0 | 0 | 0 | 0 | 0 | 0 |
| Nombre de compteur(s) - 12 ans | | | 0 | 0 | 0 | 0 | 0 | 0 |
| Nombre de compteur(s) - 15 ans | | | 0 | 0 | 0 | 0 | 0 | 0 |
| Nombre de compteur(s) - 20 ans | | | 0 | 0 | 0 | 0 | 0 | 0 |
| Frais de conduite - Base | | 3 305 611 | ##### ### | 0 | 0 | 0 | 0 | 0 |
| Frais de conduite - Frais généraux entrepreneurs | | | 0 | 0 | 0 | 0 | 0 | 0 |
| Frais de conduite | | 3 305 611 | ##### ### | 0 | 0 | 0 | 0 | 0 |
| Frais de branchement - Base | | | 0 | 0 | 0 | 0 | 0 | 0 |
| Frais de branchement - Frais généraux entrepreneurs | | | 0 | 0 | 0 | 0 | 0 | 0 |
| Frais de branchement | | | 0 | 0 | 0 | 0 | 0 | 0 |
| Frais de compteur(s) - 5 ans | | | 0 | 0 | 0 | 0 | 0 | 0 |
| Frais de compteur(s) - 7 ans | | | 0 | 0 | 0 | 0 | 0 | 0 |
| Frais de compteur(s) - 12 ans | | | 0 | 0 | 0 | 0 | 0 | 0 |
| Frais de compteur(s) - 15 ans | | | 0 | 0 | 0 | 0 | 0 | 0 |
| Frais de compteur(s) - 20 ans | | | 0 | 0 | 0 | 0 | 0 | 0 |
| Frais de compteur(s) | | | 0 | 0 | 0 | 0 | 0 | 0 |
| Poste de Livraison - civil | | | 0 | 0 | 0 | 0 | 0 | 0 |
| Poste de Livraison - équipement | | | 0 | 0 | 0 | 0 | 0 | 0 |
| TI seulement - Saisir le nom de la catégorie d'actif 1 | | | 0,0 | 0 | 0 | 0 | 0 | 0 |
| TI seulement - Saisir le nom de la catégorie d'actif 2 | | | 0 | 0 | 0 | 0 | 0 | 0 |
| TI seulement - Saisir le nom de la catégorie d'actif 3 | | | 0 | 0 | 0 | 0 | 0 | 0 |
| POSD équipements | | 440 595 | 440 595 | 0 | 0 | 0 | 0 | 0 |
| POSD civil (bâtiment) | | 236 541 | 236 541 | 0 | 0 | 0 | 0 | 0 |
| Autre projet - Saisir le nom de la catégorie d'actif 3 | | | 0 | 0 | 0 | 0 | 0 | 0 |
| Autre projet - Saisir le nom de la catégorie d'actif 4 | | | 0 | 0 | 0 | 0 | 0 | 0 |
| Autre projet - Saisir le nom de la catégorie d'actif 5 | | | 0 | 0 | 0 | 0 | 0 | 0 |
| Autre projet - Saisir le nom de la catégorie d'actif 6 | | | 0 | 0 | 0 | 0 | 0 | 0 |
| Autre projet - Saisir le nom de la catégorie d'actif 7 | | | 0 | 0 | 0 | 0 | 0 | 0 |
| Autre projet - Saisir le nom de la catégorie d'actif 8 | | | 0 | 0 | 0 | 0 | 0 | 0 |
| Autre projet - Saisir le nom de la catégorie d'actif 9 | | | 0 | 0 | 0 | 0 | 0 | 0 |
| Autre projet - Saisir le nom de la catégorie d'actif 10 | | | 0 | 0 | 0 | 0 | 0 | 0 |
| Servitude | | 33 920 | 33 920 | 0 | 0 | 0 | 0 | 0 |
| Actif non amortissable (terrain) | | | 0 | 0 | 0 | 0 | 0 | 0 |
| Frais UMQ | | | 0 | 0 | 0 | 0 | 0 | 0 |
| Intérêts pendant la construction | | | 0 | 0 | 0 | 0 | 0 | 0 |
| Frais généraux corporatifs | | 267 083 | 267 083 | 0 | 0 | 0 | 0 | 0 |
| PRC - 5 ans | | | 0 | 0 | 0 | 0 | 0 | 0 |
| PRC - 10 ans | | | 0 | 0 | 0 | 0 | 0 | 0 |
| CASEP - PRC (10 ans) | | | 0 | 0 | 0 | 0 | 0 | 0 |
| Contrib. Raccord. réseau/ Délai/ Emplacement | | | 0 | 0 | 0 | 0 | 0 | 0 |
| CASEP - Immobilisations | | | 0 | 0 | 0 | 0 | 0 | 0 |
| Subventions extérieures | | | 0 | 0 | 0 | 0 | 0 | 0 |
| Contributions clients | | | 0 | 0 | 0 | 0 | 0 | 0 |
| Investissement total | | 4 283 750 | ##### ### | 0 | 0 | 0 | 0 | 0 |
| Coût d'opération | | | 0 | 347 | 347 | 347 | 347 | 347 |
| Autres dépenses d'exploitation | | | 0 | (38 960) | (38 960) | (38 960) | (38 960) | (38 960) |
| Amortissement comptable | | | 106 557 | 106 557 | 106 557 | 106 557 | 106 557 | 106 557 |
| Taxe sur les services publics | | | 51 575 | 50 269 | 48 963 | 47 657 | 46 350 | 46 350 |
| Redevances | | | 0 | 0 | 0 | 0 | 0 | 0 |
| Impôts | | | (42 314) | 10 811 | 14 395 | 17 677 | 20 674 | 20 674 |
| Rendement | | | 217 869 | 212 382 | 206 894 | 201 406 | 195 919 | 195 919 |
| Revenu requis | | | 0 | 295 074 | 341 406 | 338 196 | 334 684 | 330 888 |
| Revenus | | | | 0 | 0 | 0 | 0 | 0 |
| Taux de distribution (¢/m ³) | | | 0,0000 | 0,0000 | 0,0000 | 0,0000 | 0,0000 | 0,0000 |
| Revenu de distribution | | | 0 | 0 | 0 | 0 | 0 | 0 |
| Contribution GES | | | 0 | 0 | 0 | 0 | 0 | 0 |
| Contribution tarifaire annuelle | | | 0 | 295 074 | 341 406 | 338 196 | 334 684 | 330 888 |
| Contribution tarifaire annuelle | | | | 6 | 7 | 8 | 9 | 10 |
| | | | | 326 824 | 322 509 | 317 957 | 313 184 | 308 202 |
| Contribution tarifaire (3 ans) | | 880 302 | Contribution tarifaire (15 ans) | | 3 242 129 | | | |
| Contribution tarifaire (5 ans) | | 1 411 495 | Contribution tarifaire (20 ans) | | 3 775 407 | | | |
| Contribution tarifaire (10 ans) | | 2 478 812 | Contribution tarifaire (40 ans) | | 4 602 939 | | | |
| Point mort tarifaire | | > 40 ans | | | | | | |
| Taux de rendement interne (TRI 40 ans) | | -4,09% | | | | | | |
| Indice de profitabilité (IP 40 ans) | | 0,17 | | | | | | |
| Commentaires : | | | | | | | | |
| | | Date d'impression : 2022-04-11 12:04 | | | | | | |

Abandon et reconstruction d'un poste de détente à Montréal-Est, R-4191-2022

| | | |
|-----------------------------------------------------------------------------------|------------------------------------------------------|---------------------------------------------------------|
|  | ÉNERGIR, S.E.C. CALCUL DU REVENU REQUIS BUDGET | REVENU REQUIS Paramètres 2021-2022 RR-Version22_1 |
|-----------------------------------------------------------------------------------|------------------------------------------------------|---------------------------------------------------------|

| | | | | |
|---------------------------------------------|--------------------------|-------------|----------------------------------------|-------|
| Projet Marien Rivet (relocalisation) | Type de projet | Extension - | Représentant | |
| | Type de client | CII - | Conseiller | |
| | Région | | OTP | |
| | Municipalité | | | |
| | Nb de clients potentiels | 526 mètres | Coût en capital prospectif | 5,15% |
| | Longueur en MLN | | Coût en capital prospectif après impôt | 4,80% |

| En dollars (\$) | 5 | 6 | 7 | 8 | 9 | 10 |
|---------------------------------------------------------|----------|----------|----------|----------|----------|----------|
| Nombre de clients | 0 | 0 | 0 | 0 | 0 | 0 |
| Volume à 100% en m³ | 0 | 0 | 0 | 0 | 0 | 0 |
| Volume ajusté en m3 | 0 | 0 | 0 | 0 | 0 | 0 |
| Nombre de compteur(s) - 5 ans | 0 | 0 | 0 | 0 | 0 | 0 |
| Nombre de compteur(s) - 7 ans | 0 | 0 | 0 | 0 | 0 | 0 |
| Nombre de compteur(s) - 12 ans | 0 | 0 | 0 | 0 | 0 | 0 |
| Nombre de compteur(s) - 15 ans | 0 | 0 | 0 | 0 | 0 | 0 |
| Nombre de compteur(s) - 20 ans | 0 | 0 | 0 | 0 | 0 | 0 |
| Frais de conduite - Base | 0 | 0 | 0 | 0 | 0 | 0 |
| Frais de conduite - Frais généraux entrepreneurs | 0 | 0 | 0 | 0 | 0 | 0 |
| Frais de conduite | 0 | 0 | 0 | 0 | 0 | 0 |
| Frais de branchement - Base | 0 | 0 | 0 | 0 | 0 | 0 |
| Frais de branchement - Frais généraux entrepreneurs | 0 | 0 | 0 | 0 | 0 | 0 |
| Frais de branchement | 0 | 0 | 0 | 0 | 0 | 0 |
| Frais de compteur(s) - 5 ans | 0 | 0 | 0 | 0 | 0 | 0 |
| Frais de compteur(s) - 7 ans | 0 | 0 | 0 | 0 | 0 | 0 |
| Frais de compteur(s) - 12 ans | 0 | 0 | 0 | 0 | 0 | 0 |
| Frais de compteur(s) - 15 ans | 0 | 0 | 0 | 0 | 0 | 0 |
| Frais de compteur(s) - 20 ans | 0 | 0 | 0 | 0 | 0 | 0 |
| Frais de compteur(s) | 0 | 0 | 0 | 0 | 0 | 0 |
| Poste de Livraison - civil | 0 | 0 | 0 | 0 | 0 | 0 |
| Poste de Livraison - équipement | 0 | 0 | 0 | 0 | 0 | 0 |
| TI seulement - Saisir le nom de la catégorie d'actif 1 | 0 | 0 | 0 | 0 | 0 | 0 |
| TI seulement - Saisir le nom de la catégorie d'actif 2 | 0 | 0 | 0 | 0 | 0 | 0 |
| TI seulement - Saisir le nom de la catégorie d'actif 3 | 0 | 0 | 0 | 0 | 0 | 0 |
| POSD équipements | 0 | 0 | 0 | 0 | 0 | 0 |
| POSD civil (bâtiment) | 0 | 0 | 0 | 0 | 0 | 0 |
| Autre projet - Saisir le nom de la catégorie d'actif 3 | 0 | 0 | 0 | 0 | 0 | 0 |
| Autre projet - Saisir le nom de la catégorie d'actif 4 | 0 | 0 | 0 | 0 | 0 | 0 |
| Autre projet - Saisir le nom de la catégorie d'actif 5 | 0 | 0 | 0 | 0 | 0 | 0 |
| Autre projet - Saisir le nom de la catégorie d'actif 6 | 0 | 0 | 0 | 0 | 0 | 0 |
| Autre projet - Saisir le nom de la catégorie d'actif 7 | 0 | 0 | 0 | 0 | 0 | 0 |
| Autre projet - Saisir le nom de la catégorie d'actif 8 | 0 | 0 | 0 | 0 | 0 | 0 |
| Autre projet - Saisir le nom de la catégorie d'actif 9 | 0 | 0 | 0 | 0 | 0 | 0 |
| Autre projet - Saisir le nom de la catégorie d'actif 10 | 0 | 0 | 0 | 0 | 0 | 0 |
| Servitude | 0 | 0 | 0 | 0 | 0 | 0 |
| Actif non amortissable (terrain) | 0 | 0 | 0 | 0 | 0 | 0 |
| Frais UMQ | 0 | 0 | 0 | 0 | 0 | 0 |
| Intérêts pendant la construction | 0 | 0 | 0 | 0 | 0 | 0 |
| Frais généraux corporatifs | 0 | 0 | 0 | 0 | 0 | 0 |
| PRC - 5 ans | 0 | 0 | 0 | 0 | 0 | 0 |
| PRC - 10 ans | 0 | 0 | 0 | 0 | 0 | 0 |
| CASEP - PRC (10 ans) | 0 | 0 | 0 | 0 | 0 | 0 |
| Contrib. Raccord. réseau/ Délai/ Emplacement | 0 | 0 | 0 | 0 | 0 | 0 |
| CASEP - Immobilisations | 0 | 0 | 0 | 0 | 0 | 0 |
| Subventions extérieures | 0 | 0 | 0 | 0 | 0 | 0 |
| Contributions clients | 0 | 0 | 0 | 0 | 0 | 0 |
| Investissement total | 0 | 0 | 0 | 0 | 0 | 0 |
| Coût d'opération | 347 | 347 | 347 | 347 | 347 | 347 |
| Autres dépenses d'exploitation | (38 960) | (38 960) | (38 960) | (38 960) | (38 960) | (38 960) |
| Amortissement comptable | 106 557 | 106 557 | 106 557 | 106 557 | 106 557 | 106 557 |
| Taxe sur les services publics | 46 350 | 45 044 | 43 738 | 42 432 | 41 126 | 39 820 |
| Redevances | 0 | 0 | 0 | 0 | 0 | 0 |
| Impôts | 20 674 | 23 404 | 25 883 | 28 126 | 30 146 | 31 958 |
| Rendement | 195 919 | 190 431 | 184 943 | 179 455 | 173 968 | 168 480 |
| Revenu requis | 330 888 | 326 824 | 322 509 | 317 957 | 313 184 | 308 202 |
| Revenus | 0 | 0 | 0 | 0 | 0 | 0 |
| Taux de distribution (\$/m³) | 0,0000 | 0,0000 | 0,0000 | 0,0000 | 0,0000 | 0,0000 |
| Revenu de distribution | 0 | 0 | 0 | 0 | 0 | 0 |
| Contribution GES | 0 | 0 | 0 | 0 | 0 | 0 |
| Contribution tarifaire annuelle | 330 888 | 326 824 | 322 509 | 317 957 | 313 184 | 308 202 |


| | | | | | |
|---------------------------------|---------|---------|---------|---------|---------|
| | 11 | 12 | 13 | 14 | 15 |
| Contribution tarifaire annuelle | 303 023 | 297 661 | 292 124 | 286 425 | 280 572 |

| | | | |
|-----------------------------------|-----------|-----------------------------------|-----------|
| Contribution tarifaire (3 ans) | 880 302 | Contribution tarifaire (15 ans) | 3 242 129 |
| Contribution tarifaire (5 ans) | 1 411 495 | Contribution tarifaire (20 ans) | 3 775 407 |
| Contribution tarifaire (10 ans) | 2 478 812 | Contribution tarifaire (40 ans) | 4 602 939 |

| | |
|----------------------------------------|----------|
| Point mort tarifaire | > 40 ans |
| Taux de rendement interne (TRI 40 ans) | -4,09% |
| Indice de profitabilité (IP 40 ans) | 0,17 |

Date d'impression : 2022-04-11 12:04

Abandon et reconstruction d'un poste de détente à Montréal-Est, R-4191-2022

| | | |
|-----------------------------------------------------------------------------------|------------------------------------------------------|---------------------------------------------------------|
|  | ÉNERGIR, S.E.C. CALCUL DU REVENU REQUIS BUDGET | REVENU REQUIS Paramètres 2021-2022 RR-Version22_1 |
| | | |


| | | | | |
|---------------------------------------------|--------------------------|----------------------------------------|----------------------------|-------|
| Projet Marien Rivet (relocalisation) | Type de projet | Extension - | Représentant | |
| | Type de client | CII - | Conseiller | |
| | Région | | OTP | |
| | Municipalité | | | |
| | Nb de clients potentiels | 526 mètres | Coût en capital prospectif | 5,15% |
| Longueur en MLN | | Coût en capital prospectif après impôt | 4,80% | |

| En dollars (\$) | 10 | 11 | 12 | 13 | 14 | 15 |
|---------------------------------------------------------|----------|----------|----------|----------|----------|----------|
| Nombre de clients | 0 | 0 | 0 | 0 | 0 | 0 |
| Volume à 100% en m³ | 0 | 0 | 0 | 0 | 0 | 0 |
| Volume ajusté en m3 | 0 | 0 | 0 | 0 | 0 | 0 |
| Nombre de compteur(s) - 5 ans | 0 | 0 | 0 | 0 | 0 | 0 |
| Nombre de compteur(s) - 7 ans | 0 | 0 | 0 | 0 | 0 | 0 |
| Nombre de compteur(s) - 12 ans | 0 | 0 | 0 | 0 | 0 | 0 |
| Nombre de compteur(s) - 15 ans | 0 | 0 | 0 | 0 | 0 | 0 |
| Nombre de compteur(s) - 20 ans | 0 | 0 | 0 | 0 | 0 | 0 |
| Frais de conduite - Base | 0 | 0 | 0 | 0 | 0 | 0 |
| Frais de conduite - Frais généraux entrepreneurs | 0 | 0 | 0 | 0 | 0 | 0 |
| Frais de conduite | 0 | 0 | 0 | 0 | 0 | 0 |
| Frais de branchement - Base | 0 | 0 | 0 | 0 | 0 | 0 |
| Frais de branchement - Frais généraux entrepreneurs | 0 | 0 | 0 | 0 | 0 | 0 |
| Frais de branchement | 0 | 0 | 0 | 0 | 0 | 0 |
| Frais de compteur(s) - 5 ans | 0 | 0 | 0 | 0 | 0 | 0 |
| Frais de compteur(s) - 7 ans | 0 | 0 | 0 | 0 | 0 | 0 |
| Frais de compteur(s) - 12 ans | 0 | 0 | 0 | 0 | 0 | 0 |
| Frais de compteur(s) - 15 ans | 0 | 0 | 0 | 0 | 0 | 0 |
| Frais de compteur(s) - 20 ans | 0 | 0 | 0 | 0 | 0 | 0 |
| Frais de compteur(s) | 0 | 0 | 0 | 0 | 0 | 0 |
| Poste de Livraison - civil | 0 | 0 | 0 | 0 | 0 | 0 |
| Poste de Livraison - équipement | 0 | 0 | 0 | 0 | 0 | 0 |
| TI seulement - Saisir le nom de la catégorie d'actif 1 | 0 | 0 | 0 | 0 | 0 | 0 |
| TI seulement - Saisir le nom de la catégorie d'actif 2 | 0 | 0 | 0 | 0 | 0 | 0 |
| TI seulement - Saisir le nom de la catégorie d'actif 3 | 0 | 0 | 0 | 0 | 0 | 0 |
| POSD équipements | 0 | 0 | 0 | 0 | 0 | 0 |
| POSD civil (bâtiment) | 0 | 0 | 0 | 0 | 0 | 0 |
| Autre projet - Saisir le nom de la catégorie d'actif 3 | 0 | 0 | 0 | 0 | 0 | 0 |
| Autre projet - Saisir le nom de la catégorie d'actif 4 | 0 | 0 | 0 | 0 | 0 | 0 |
| Autre projet - Saisir le nom de la catégorie d'actif 5 | 0 | 0 | 0 | 0 | 0 | 0 |
| Autre projet - Saisir le nom de la catégorie d'actif 6 | 0 | 0 | 0 | 0 | 0 | 0 |
| Autre projet - Saisir le nom de la catégorie d'actif 7 | 0 | 0 | 0 | 0 | 0 | 0 |
| Autre projet - Saisir le nom de la catégorie d'actif 8 | 0 | 0 | 0 | 0 | 0 | 0 |
| Autre projet - Saisir le nom de la catégorie d'actif 9 | 0 | 0 | 0 | 0 | 0 | 0 |
| Autre projet - Saisir le nom de la catégorie d'actif 10 | 0 | 0 | 0 | 0 | 0 | 0 |
| Servitude | 0 | 0 | 0 | 0 | 0 | 0 |
| Actif non amortissable (terrain) | 0 | 0 | 0 | 0 | 0 | 0 |
| Frais UMQ | 0 | 0 | 0 | 0 | 0 | 0 |
| Intérêts pendant la construction | 0 | 0 | 0 | 0 | 0 | 0 |
| Frais généraux corporatifs | 0 | 0 | 0 | 0 | 0 | 0 |
| PRC - 5 ans | 0 | 0 | 0 | 0 | 0 | 0 |
| PRC - 10 ans | 0 | 0 | 0 | 0 | 0 | 0 |
| CASEP - PRC (10 ans) | 0 | 0 | 0 | 0 | 0 | 0 |
| Contrib. Raccord. réseau/ Délai/ Emplacement | 0 | 0 | 0 | 0 | 0 | 0 |
| CASEP - Immobilisations | 0 | 0 | 0 | 0 | 0 | 0 |
| Subventions extérieures | 0 | 0 | 0 | 0 | 0 | 0 |
| Contributions clients | 0 | 0 | 0 | 0 | 0 | 0 |
| Investissement total | 0 | 0 | 0 | 0 | 0 | 0 |
| Coût d'opération | 347 | 347 | 347 | 347 | 347 | 347 |
| Autres dépenses d'exploitation | (38 960) | (38 960) | (38 960) | (38 960) | (38 960) | (38 960) |
| Amortissement comptable | 106 557 | 106 557 | 106 557 | 106 557 | 106 557 | 106 557 |
| Taxe sur les services publics | 39 820 | 38 513 | 37 207 | 35 901 | 34 595 | 33 289 |
| Redevances | 0 | 0 | 0 | 0 | 0 | 0 |
| Impôts | 31 958 | 33 573 | 35 004 | 36 262 | 37 356 | 38 297 |
| Rendement | 168 480 | 162 992 | 157 505 | 152 017 | 146 529 | 141 042 |
| Revenu requis | 308 202 | 303 023 | 297 661 | 292 124 | 286 425 | 280 572 |
| Revenus | 0 | 0 | 0 | 0 | 0 | 0 |
| Taux de distribution (\$/m³) | 0,0000 | 0,0000 | 0,0000 | 0,0000 | 0,0000 | 0,0000 |
| Revenu de distribution | 0 | 0 | 0 | 0 | 0 | 0 |
| Contribution GES | 0 | 0 | 0 | 0 | 0 | 0 |
| Contribution tarifaire annuelle | 308 202 | 303 023 | 297 661 | 292 124 | 286 425 | 280 572 |
| | | 16 | 17 | 18 | 19 | 20 |
| Contribution tarifaire annuelle | | 274 575 | 268 443 | 262 184 | 255 805 | 249 313 |

| | | | |
|----------------------------------------|-----------|-----------------------------------|-----------|
| Contribution tarifaire (3 ans) | 880 302 | Contribution tarifaire (15 ans) | 3 242 129 |
| Contribution tarifaire (5 ans) | 1 411 495 | Contribution tarifaire (20 ans) | 3 775 407 |
| Contribution tarifaire (10 ans) | 2 478 812 | Contribution tarifaire (40 ans) | 4 602 939 |
| Point mort tarifaire | > 40 ans | | |
| Taux de rendement interne (TRI 40 ans) | -4,09% | | |
| Indice de profitabilité (IP 40 ans) | 0,17 | | |

Date d'impression : 2022-04-11 12:04

Abandon et reconstruction d'un poste de détente à Montréal-Est, R-4191-2022

| | | |
|-----------------------------------------------------------------------------------|------------------------------------------------------|---------------------------------------------------------|
|  | ÉNERGIR, S.E.C. CALCUL DU REVENU REQUIS BUDGET | REVENU REQUIS Paramètres 2021-2022 RR-Version22_1 |
|-----------------------------------------------------------------------------------|------------------------------------------------------|---------------------------------------------------------|


| | | | | |
|---------------------------------------------|--------------------------|----------------------------------------|----------------------------|-------|
| Projet Marien Rivet (relocalisation) | Type de projet | Extension - | Représentant | |
| | Type de client | CII - | Conseiller | |
| | Région | | OTP | |
| | Municipalité | | | |
| | Nb de clients potentiels | 526 mètres | Coût en capital prospectif | 5,15% |
| Longueur en MLN | | Coût en capital prospectif après impôt | 4,80% | |

| En dollars (\$) | 15 | 16 | 17 | 18 | 19 | 20 |
|---------------------------------------------------------|----------|----------|----------|----------|----------|----------|
| Nombre de clients | 0 | 0 | 0 | 0 | 0 | 0 |
| Volume à 100% en m³ | 0 | 0 | 0 | 0 | 0 | 0 |
| Volume ajusté en m3 | 0 | 0 | 0 | 0 | 0 | 0 |
| Nombre de compteur(s) - 5 ans | 0 | 0 | 0 | 0 | 0 | 0 |
| Nombre de compteur(s) - 7 ans | 0 | 0 | 0 | 0 | 0 | 0 |
| Nombre de compteur(s) - 12 ans | 0 | 0 | 0 | 0 | 0 | 0 |
| Nombre de compteur(s) - 15 ans | 0 | 0 | 0 | 0 | 0 | 0 |
| Nombre de compteur(s) - 20 ans | 0 | 0 | 0 | 0 | 0 | 0 |
| Frais de conduite - Base | 0 | 0 | 0 | 0 | 0 | 0 |
| Frais de conduite - Frais généraux entrepreneurs | 0 | 0 | 0 | 0 | 0 | 0 |
| Frais de conduite | 0 | 0 | 0 | 0 | 0 | 0 |
| Frais de branchement - Base | 0 | 0 | 0 | 0 | 0 | 0 |
| Frais de branchement - Frais généraux entrepreneurs | 0 | 0 | 0 | 0 | 0 | 0 |
| Frais de branchement | 0 | 0 | 0 | 0 | 0 | 0 |
| Frais de compteur(s) - 5 ans | 0 | 0 | 0 | 0 | 0 | 0 |
| Frais de compteur(s) - 7 ans | 0 | 0 | 0 | 0 | 0 | 0 |
| Frais de compteur(s) - 12 ans | 0 | 0 | 0 | 0 | 0 | 0 |
| Frais de compteur(s) - 15 ans | 0 | 0 | 0 | 0 | 0 | 0 |
| Frais de compteur(s) - 20 ans | 0 | 0 | 0 | 0 | 0 | 0 |
| Frais de compteur(s) | 0 | 0 | 0 | 0 | 0 | 0 |
| Poste de Livraison - civil | 0 | 0 | 0 | 0 | 0 | 0 |
| Poste de Livraison - équipement | 0 | 0 | 0 | 0 | 0 | 0 |
| TI seulement - Saisir le nom de la catégorie d'actif 1 | 0 | 0 | 0 | 0 | 0 | 0 |
| TI seulement - Saisir le nom de la catégorie d'actif 2 | 0 | 0 | 0 | 0 | 0 | 0 |
| TI seulement - Saisir le nom de la catégorie d'actif 3 | 0 | 0 | 0 | 0 | 0 | 0 |
| POSD équipements | 0 | 0 | 0 | 0 | 0 | 0 |
| POSD civil (bâtiment) | 0 | 0 | 0 | 0 | 0 | 0 |
| Autre projet - Saisir le nom de la catégorie d'actif 3 | 0 | 0 | 0 | 0 | 0 | 0 |
| Autre projet - Saisir le nom de la catégorie d'actif 4 | 0 | 0 | 0 | 0 | 0 | 0 |
| Autre projet - Saisir le nom de la catégorie d'actif 5 | 0 | 0 | 0 | 0 | 0 | 0 |
| Autre projet - Saisir le nom de la catégorie d'actif 6 | 0 | 0 | 0 | 0 | 0 | 0 |
| Autre projet - Saisir le nom de la catégorie d'actif 7 | 0 | 0 | 0 | 0 | 0 | 0 |
| Autre projet - Saisir le nom de la catégorie d'actif 8 | 0 | 0 | 0 | 0 | 0 | 0 |
| Autre projet - Saisir le nom de la catégorie d'actif 9 | 0 | 0 | 0 | 0 | 0 | 0 |
| Autre projet - Saisir le nom de la catégorie d'actif 10 | 0 | 0 | 0 | 0 | 0 | 0 |
| Servitude | 0 | 0 | 0 | 0 | 0 | 0 |
| Actif non amortissable (terrain) | 0 | 0 | 0 | 0 | 0 | 0 |
| Frais UMQ | 0 | 0 | 0 | 0 | 0 | 0 |
| Intérêts pendant la construction | 0 | 0 | 0 | 0 | 0 | 0 |
| Frais généraux corporatifs | 0 | 0 | 0 | 0 | 0 | 0 |
| PRC - 5 ans | 0 | 0 | 0 | 0 | 0 | 0 |
| PRC - 10 ans | 0 | 0 | 0 | 0 | 0 | 0 |
| CASEP - PRC (10 ans) | 0 | 0 | 0 | 0 | 0 | 0 |
| Contrib. Raccord. réseau/ Délai/ Emplacement | 0 | 0 | 0 | 0 | 0 | 0 |
| CASEP - Immobilisations | 0 | 0 | 0 | 0 | 0 | 0 |
| Subventions extérieures | 0 | 0 | 0 | 0 | 0 | 0 |
| Contributions clients | 0 | 0 | 0 | 0 | 0 | 0 |
| Investissement total | 0 | 0 | 0 | 0 | 0 | 0 |
| Coût d'opération | 347 | 347 | 347 | 347 | 347 | 347 |
| Autres dépenses d'exploitation | (38 960) | (38 960) | (38 960) | (38 960) | (38 960) | (38 960) |
| Amortissement comptable | 106 557 | 106 557 | 106 557 | 106 557 | 106 557 | 106 557 |
| Taxe sur les services publics | 33 289 | 31 983 | 30 676 | 29 370 | 28 064 | 26 758 |
| Redevances | 0 | 0 | 0 | 0 | 0 | 0 |
| Impôts | 38 297 | 39 095 | 39 756 | 40 291 | 40 705 | 41 007 |
| Rendement | 141 042 | 135 554 | 130 066 | 124 579 | 119 091 | 113 603 |
| Revenu requis | 280 572 | 274 575 | 268 443 | 262 184 | 255 805 | 249 313 |
| Revenus | 0 | 0 | 0 | 0 | 0 | 0 |
| Taux de distribution (\$/m³) | 0,0000 | 0,0000 | 0,0000 | 0,0000 | 0,0000 | 0,0000 |
| Revenu de distribution | 0 | 0 | 0 | 0 | 0 | 0 |
| Contribution GES | 0 | 0 | 0 | 0 | 0 | 0 |
| Contribution tarifaire annuelle | 280 572 | 274 575 | 268 443 | 262 184 | 255 805 | 249 313 |
| | | 21 | 22 | 23 | 24 | 25 |
| Contribution tarifaire annuelle | | 242 715 | 236 018 | 229 228 | 222 350 | 215 389 |

| | | | |
|----------------------------------------|-----------|-----------------------------------|-----------|
| Contribution tarifaire (3 ans) | 880 302 | Contribution tarifaire (15 ans) | 3 242 129 |
| Contribution tarifaire (5 ans) | 1 411 495 | Contribution tarifaire (20 ans) | 3 775 407 |
| Contribution tarifaire (10 ans) | 2 478 812 | Contribution tarifaire (40 ans) | 4 602 939 |
| Point mort tarifaire | > 40 ans | | |
| Taux de rendement interne (TRI 40 ans) | -4,09% | | |
| Indice de profitabilité (IP 40 ans) | 0,17 | | |

Date d'impression : 2022-04-11 12:04

Abandon et reconstruction d'un poste de détente à Montréal-Est, R-4191-2022

| | | |
|-----------------------------------------------------------------------------------|------------------------------------------------------|---------------------------------------------------------|
|  | ÉNERGIR, S.E.C. CALCUL DU REVENU REQUIS BUDGET | REVENU REQUIS Paramètres 2021-2022 RR-Version22_1 |
|-----------------------------------------------------------------------------------|------------------------------------------------------|---------------------------------------------------------|

| | | | | |
|---------------------------------------------|--------------------------|-------------|----------------------------------------|-------|
| Projet Marien Rivet (relocalisation) | Type de projet | Extension - | Représentant | |
| | Type de client | CII - | Conseiller | |
| | Région | | OTP | |
| | Municipalité | | | |
| | Nb de clients potentiels | 526 mètres | Coût en capital prospectif | 5,15% |
| | Longueur en MLN | | Coût en capital prospectif après impôt | 4,80% |

| En dollars (\$) | 20 | 21 | 22 | 23 | 24 | 25 |
|---------------------------------------------------------|----------|----------|----------|----------|----------|----------|
| Nombre de clients | 0 | 0 | 0 | 0 | 0 | 0 |
| Volume à 100% en m³ | 0 | 0 | 0 | 0 | 0 | 0 |
| Volume ajusté en m3 | 0 | 0 | 0 | 0 | 0 | 0 |
| Nombre de compteur(s) - 5 ans | 0 | 0 | 0 | 0 | 0 | 0 |
| Nombre de compteur(s) - 7 ans | 0 | 0 | 0 | 0 | 0 | 0 |
| Nombre de compteur(s) - 12 ans | 0 | 0 | 0 | 0 | 0 | 0 |
| Nombre de compteur(s) - 15 ans | 0 | 0 | 0 | 0 | 0 | 0 |
| Nombre de compteur(s) - 20 ans | 0 | 0 | 0 | 0 | 0 | 0 |
| Frais de conduite - Base | 0 | 0 | 0 | 0 | 0 | 0 |
| Frais de conduite - Frais généraux entrepreneurs | 0 | 0 | 0 | 0 | 0 | 0 |
| Frais de conduite | 0 | 0 | 0 | 0 | 0 | 0 |
| Frais de branchement - Base | 0 | 0 | 0 | 0 | 0 | 0 |
| Frais de branchement - Frais généraux entrepreneurs | 0 | 0 | 0 | 0 | 0 | 0 |
| Frais de branchement | 0 | 0 | 0 | 0 | 0 | 0 |
| Frais de compteur(s) - 5 ans | 0 | 0 | 0 | 0 | 0 | 0 |
| Frais de compteur(s) - 7 ans | 0 | 0 | 0 | 0 | 0 | 0 |
| Frais de compteur(s) - 12 ans | 0 | 0 | 0 | 0 | 0 | 0 |
| Frais de compteur(s) - 15 ans | 0 | 0 | 0 | 0 | 0 | 0 |
| Frais de compteur(s) - 20 ans | 0 | 0 | 0 | 0 | 0 | 0 |
| Frais de compteur(s) | 0 | 0 | 0 | 0 | 0 | 0 |
| Poste de Livraison - civil | 0 | 0 | 0 | 0 | 0 | 0 |
| Poste de Livraison - équipement | 0 | 0 | 0 | 0 | 0 | 0 |
| TI seulement - Saisir le nom de la catégorie d'actif 1 | 0 | 0 | 0 | 0 | 0 | 0 |
| TI seulement - Saisir le nom de la catégorie d'actif 2 | 0 | 0 | 0 | 0 | 0 | 0 |
| TI seulement - Saisir le nom de la catégorie d'actif 3 | 0 | 0 | 0 | 0 | 0 | 0 |
| POSD équipements | 0 | 0 | 0 | 0 | 0 | 0 |
| POSD civil (bâtiment) | 0 | 0 | 0 | 0 | 0 | 0 |
| Autre projet - Saisir le nom de la catégorie d'actif 3 | 0 | 0 | 0 | 0 | 0 | 0 |
| Autre projet - Saisir le nom de la catégorie d'actif 4 | 0 | 0 | 0 | 0 | 0 | 0 |
| Autre projet - Saisir le nom de la catégorie d'actif 5 | 0 | 0 | 0 | 0 | 0 | 0 |
| Autre projet - Saisir le nom de la catégorie d'actif 6 | 0 | 0 | 0 | 0 | 0 | 0 |
| Autre projet - Saisir le nom de la catégorie d'actif 7 | 0 | 0 | 0 | 0 | 0 | 0 |
| Autre projet - Saisir le nom de la catégorie d'actif 8 | 0 | 0 | 0 | 0 | 0 | 0 |
| Autre projet - Saisir le nom de la catégorie d'actif 9 | 0 | 0 | 0 | 0 | 0 | 0 |
| Autre projet - Saisir le nom de la catégorie d'actif 10 | 0 | 0 | 0 | 0 | 0 | 0 |
| Servitude | 0 | 0 | 0 | 0 | 0 | 0 |
| Actif non amortissable (terrain) | 0 | 0 | 0 | 0 | 0 | 0 |
| Frais UMQ | 0 | 0 | 0 | 0 | 0 | 0 |
| Intérêts pendant la construction | 0 | 0 | 0 | 0 | 0 | 0 |
| Frais généraux corporatifs | 0 | 0 | 0 | 0 | 0 | 0 |
| PRC - 5 ans | 0 | 0 | 0 | 0 | 0 | 0 |
| PRC - 10 ans | 0 | 0 | 0 | 0 | 0 | 0 |
| CASEP - PRC (10 ans) | 0 | 0 | 0 | 0 | 0 | 0 |
| Contrib. Raccord. réseau/ Délai/ Emplacement | 0 | 0 | 0 | 0 | 0 | 0 |
| CASEP - Immobilisations | 0 | 0 | 0 | 0 | 0 | 0 |
| Subventions extérieures | 0 | 0 | 0 | 0 | 0 | 0 |
| Contributions clients | 0 | 0 | 0 | 0 | 0 | 0 |
| Investissement total | 0 | 0 | 0 | 0 | 0 | 0 |
| Coût d'opération | 347 | 347 | 347 | 347 | 347 | 347 |
| Autres dépenses d'exploitation | (38 960) | (38 960) | (38 960) | (38 960) | (38 960) | (38 960) |
| Amortissement comptable | 106 557 | 106 557 | 106 557 | 106 557 | 106 557 | 106 557 |
| Taxe sur les services publics | 26 758 | 25 452 | 24 146 | 22 839 | 21 533 | 20 227 |
| Redevances | 0 | 0 | 0 | 0 | 0 | 0 |
| Impôts | 41 007 | 41 204 | 41 301 | 41 304 | 41 220 | 41 053 |
| Rendement | 113 603 | 108 115 | 102 628 | 97 140 | 91 652 | 86 165 |
| Revenu requis | 249 313 | 242 715 | 236 018 | 229 228 | 222 350 | 215 389 |
| Revenus | 0 | 0 | 0 | 0 | 0 | 0 |
| Taux de distribution (\$/m³) | 0,0000 | 0,0000 | 0,0000 | 0,0000 | 0,0000 | 0,0000 |
| Revenu de distribution | 0 | 0 | 0 | 0 | 0 | 0 |
| Contribution GES | 0 | 0 | 0 | 0 | 0 | 0 |
| Contribution tarifaire annuelle | 249 313 | 242 715 | 236 018 | 229 228 | 222 350 | 215 389 |

| | | | | | |
|---------------------------------|---------|---------|---------|---------|---------|
| | 26 | 27 | 28 | 29 | 30 |
| Contribution tarifaire annuelle | 208 351 | 201 239 | 194 059 | 186 814 | 179 509 |

| | | | |
|-----------------------------------|-----------|-----------------------------------|-----------|
| Contribution tarifaire (3 ans) | 880 302 | Contribution tarifaire (15 ans) | 3 242 129 |
| Contribution tarifaire (5 ans) | 1 411 495 | Contribution tarifaire (20 ans) | 3 775 407 |
| Contribution tarifaire (10 ans) | 2 478 812 | Contribution tarifaire (40 ans) | 4 602 939 |

| | |
|----------------------------------------|----------|
| Point mort tarifaire | > 40 ans |
| Taux de rendement interne (TRI 40 ans) | -4,09% |
| Indice de profitabilité (IP 40 ans) | 0,17 |

Date d'impression : 2022-04-11 12:04

Énergir, s.e.c.
Abandon et reconstruction d'un poste de détente à Montréal-Est, R-4191-2022

| | | |
|-----------------------------------------------------------------------------------|------------------------------------------------------|---------------------------------------------------------|
|  | ÉNERGIR, S.E.C. CALCUL DU REVENU REQUIS BUDGET | REVENU REQUIS Paramètres 2021-2022 RR-Version22_1 |
|-----------------------------------------------------------------------------------|------------------------------------------------------|---------------------------------------------------------|

| | | | |
|---------------------------------------------|-----------------------------------------------------------------------------------------------------------|----------------------------------------|---------------------------------------------------------------------------------------------------------------------------|
| Projet Marien Rivet (relocalisation) | Type de projet Type de client Région Municipalité Nb de clients potentiels Longueur en MLN | Extension - CII - 526 mètres | Représentant Conseiller OTP Coût en capital prospectif 5,15% Coût en capital prospectif après impôt 4,80% |
|---------------------------------------------|-----------------------------------------------------------------------------------------------------------|----------------------------------------|---------------------------------------------------------------------------------------------------------------------------|

| En dollars (\$) | 25 | 26 | 27 | 28 | 29 | 30 |
|---------------------------------------------------------|----------|----------|----------|----------|----------|----------|
| Nombre de clients | 0 | 0 | 0 | 0 | 0 | 0 |
| Volume à 100% en m³ | 0 | 0 | 0 | 0 | 0 | 0 |
| Volume ajusté en m3 | 0 | 0 | 0 | 0 | 0 | 0 |
| Nombre de compteur(s) - 5 ans | 0 | 0 | 0 | 0 | 0 | 0 |
| Nombre de compteur(s) - 7 ans | 0 | 0 | 0 | 0 | 0 | 0 |
| Nombre de compteur(s) - 12 ans | 0 | 0 | 0 | 0 | 0 | 0 |
| Nombre de compteur(s) - 15 ans | 0 | 0 | 0 | 0 | 0 | 0 |
| Nombre de compteur(s) - 20 ans | 0 | 0 | 0 | 0 | 0 | 0 |
| Frais de conduite - Base | 0 | 0 | 0 | 0 | 0 | 0 |
| Frais de conduite - Frais généraux entrepreneurs | 0 | 0 | 0 | 0 | 0 | 0 |
| Frais de conduite | 0 | 0 | 0 | 0 | 0 | 0 |
| Frais de branchement - Base | 0 | 0 | 0 | 0 | 0 | 0 |
| Frais de branchement - Frais généraux entrepreneurs | 0 | 0 | 0 | 0 | 0 | 0 |
| Frais de branchement | 0 | 0 | 0 | 0 | 0 | 0 |
| Frais de compteur(s) - 5 ans | 0 | 0 | 0 | 0 | 0 | 0 |
| Frais de compteur(s) - 7 ans | 0 | 0 | 0 | 0 | 0 | 0 |
| Frais de compteur(s) - 12 ans | 0 | 0 | 0 | 0 | 0 | 0 |
| Frais de compteur(s) - 15 ans | 0 | 0 | 0 | 0 | 0 | 0 |
| Frais de compteur(s) - 20 ans | 0 | 0 | 0 | 0 | 0 | 0 |
| Frais de compteur(s) | 0 | 0 | 0 | 0 | 0 | 0 |
| Poste de Livraison - civil | 0 | 0 | 0 | 0 | 0 | 0 |
| Poste de Livraison - équipement | 0 | 0 | 0 | 0 | 0 | 0 |
| TI seulement - Saisir le nom de la catégorie d'actif 1 | 0 | 0 | 0 | 0 | 0 | 0 |
| TI seulement - Saisir le nom de la catégorie d'actif 2 | 0 | 0 | 0 | 0 | 0 | 0 |
| TI seulement - Saisir le nom de la catégorie d'actif 3 | 0 | 0 | 0 | 0 | 0 | 0 |
| POSD équipements | 0 | 0 | 0 | 0 | 0 | 0 |
| POSD civil (bâtiment) | 0 | 0 | 0 | 0 | 0 | 0 |
| Autre projet - Saisir le nom de la catégorie d'actif 3 | 0 | 0 | 0 | 0 | 0 | 0 |
| Autre projet - Saisir le nom de la catégorie d'actif 4 | 0 | 0 | 0 | 0 | 0 | 0 |
| Autre projet - Saisir le nom de la catégorie d'actif 5 | 0 | 0 | 0 | 0 | 0 | 0 |
| Autre projet - Saisir le nom de la catégorie d'actif 6 | 0 | 0 | 0 | 0 | 0 | 0 |
| Autre projet - Saisir le nom de la catégorie d'actif 7 | 0 | 0 | 0 | 0 | 0 | 0 |
| Autre projet - Saisir le nom de la catégorie d'actif 8 | 0 | 0 | 0 | 0 | 0 | 0 |
| Autre projet - Saisir le nom de la catégorie d'actif 9 | 0 | 0 | 0 | 0 | 0 | 0 |
| Autre projet - Saisir le nom de la catégorie d'actif 10 | 0 | 0 | 0 | 0 | 0 | 0 |
| Servitude | 0 | 0 | 0 | 0 | 0 | 0 |
| Actif non amortissable (terrain) | 0 | 0 | 0 | 0 | 0 | 0 |
| Frais UMQ | 0 | 0 | 0 | 0 | 0 | 0 |
| Intérêts pendant la construction | 0 | 0 | 0 | 0 | 0 | 0 |
| Frais généraux corporatifs | 0 | 0 | 0 | 0 | 0 | 0 |
| PRC - 5 ans | 0 | 0 | 0 | 0 | 0 | 0 |
| PRC - 10 ans | 0 | 0 | 0 | 0 | 0 | 0 |
| CASEP - PRC (10 ans) | 0 | 0 | 0 | 0 | 0 | 0 |
| Contrib. Raccord. réseau/ Délai/ Emplacement | 0 | 0 | 0 | 0 | 0 | 0 |
| CASEP - Immobilisations | 0 | 0 | 0 | 0 | 0 | 0 |
| Subventions extérieures | 0 | 0 | 0 | 0 | 0 | 0 |
| Contributions clients | 0 | 0 | 0 | 0 | 0 | 0 |
| Investissement total | 0 | 0 | 0 | 0 | 0 | 0 |
| Coût d'opération | 347 | 347 | 347 | 347 | 347 | 347 |
| Autres dépenses d'exploitation | (38 960) | (38 960) | (38 960) | (38 960) | (38 960) | (38 960) |
| Amortissement comptable | 106 557 | 106 557 | 106 557 | 106 557 | 106 557 | 106 557 |
| Taxe sur les services publics | 20 227 | 18 921 | 17 615 | 16 309 | 15 002 | 13 696 |
| Redevances | 0 | 0 | 0 | 0 | 0 | 0 |
| Impôts | 41 053 | 40 808 | 40 491 | 40 104 | 39 654 | 39 142 |
| Rendement | 86 165 | 80 677 | 75 189 | 69 702 | 64 214 | 58 726 |
| Revenu requis | 215 389 | 208 351 | 201 239 | 194 059 | 186 814 | 179 509 |
| Revenus | 0 | 0 | 0 | 0 | 0 | 0 |
| Taux de distribution (\$/m³) | 0,0000 | 0,0000 | 0,0000 | 0,0000 | 0,0000 | 0,0000 |
| Revenu de distribution | 0 | 0 | 0 | 0 | 0 | 0 |
| Contribution GES | 0 | 0 | 0 | 0 | 0 | 0 |
| Contribution tarifaire annuelle | 215 389 | 208 351 | 201 239 | 194 059 | 186 814 | 179 509 |


| | | | | | |
|---------------------------------|---------|---------|---------|---------|---------|
| | 31 | 32 | 33 | 34 | 35 |
| Contribution tarifaire annuelle | 172 147 | 164 731 | 157 265 | 149 751 | 123 840 |

| | | | |
|-----------------------------------|-----------|-----------------------------------|-----------|
| Contribution tarifaire (3 ans) | 880 302 | Contribution tarifaire (15 ans) | 3 242 129 |
| Contribution tarifaire (5 ans) | 1 411 495 | Contribution tarifaire (20 ans) | 3 775 407 |
| Contribution tarifaire (10 ans) | 2 478 812 | Contribution tarifaire (40 ans) | 4 602 939 |

| | |
|----------------------------------------|----------|
| Point mort tarifaire | > 40 ans |
| Taux de rendement interne (TRI 40 ans) | -4,09% |
| Indice de profitabilité (IP 40 ans) | 0,17 |

Date d'impression : 2022-04-11 12:04

Abandon et reconstruction d'un poste de détente à Montréal-Est, R-4191-2022

| | | |
|-----------------------------------------------------------------------------------|------------------------------------------------------|---------------------------------------------------------|
|  | ÉNERGIR, S.E.C. CALCUL DU REVENU REQUIS BUDGET | REVENU REQUIS Paramètres 2021-2022 RR-Version22_1 |
|-----------------------------------------------------------------------------------|------------------------------------------------------|---------------------------------------------------------|


| | | | | |
|---------------------------------------------|--------------------------|-------------|----------------------------------------|-------|
| Projet Marien Rivet (relocalisation) | Type de projet | Extension - | Représentant | |
| | Type de client | CII - | Conseiller | |
| | Région | | OTP | |
| | Municipalité | | | |
| | Nb de clients potentiels | 526 mètres | Coût en capital prospectif | 5,15% |
| | Longueur en MLN | | Coût en capital prospectif après impôt | 4,80% |

| En dollars (\$) | 30 | 31 | 32 | 33 | 34 | 35 |
|---------------------------------------------------------|----------|----------|----------|----------|----------|----------|
| Nombre de clients | 0 | 0 | 0 | 0 | 0 | 0 |
| Volume à 100% en m³ | 0 | 0 | 0 | 0 | 0 | 0 |
| Volume ajusté en m3 | 0 | 0 | 0 | 0 | 0 | 0 |
| Nombre de compteur(s) - 5 ans | 0 | 0 | 0 | 0 | 0 | 0 |
| Nombre de compteur(s) - 7 ans | 0 | 0 | 0 | 0 | 0 | 0 |
| Nombre de compteur(s) - 12 ans | 0 | 0 | 0 | 0 | 0 | 0 |
| Nombre de compteur(s) - 15 ans | 0 | 0 | 0 | 0 | 0 | 0 |
| Nombre de compteur(s) - 20 ans | 0 | 0 | 0 | 0 | 0 | 0 |
| Frais de conduite - Base | 0 | 0 | 0 | 0 | 0 | 0 |
| Frais de conduite - Frais généraux entrepreneurs | 0 | 0 | 0 | 0 | 0 | 0 |
| Frais de conduite | 0 | 0 | 0 | 0 | 0 | 0 |
| Frais de branchement - Base | 0 | 0 | 0 | 0 | 0 | 0 |
| Frais de branchement - Frais généraux entrepreneurs | 0 | 0 | 0 | 0 | 0 | 0 |
| Frais de branchement | 0 | 0 | 0 | 0 | 0 | 0 |
| Frais de compteur(s) - 5 ans | 0 | 0 | 0 | 0 | 0 | 0 |
| Frais de compteur(s) - 7 ans | 0 | 0 | 0 | 0 | 0 | 0 |
| Frais de compteur(s) - 12 ans | 0 | 0 | 0 | 0 | 0 | 0 |
| Frais de compteur(s) - 15 ans | 0 | 0 | 0 | 0 | 0 | 0 |
| Frais de compteur(s) - 20 ans | 0 | 0 | 0 | 0 | 0 | 0 |
| Frais de compteur(s) | 0 | 0 | 0 | 0 | 0 | 0 |
| Poste de Livraison - civil | 0 | 0 | 0 | 0 | 0 | 0 |
| Poste de Livraison - équipement | 0 | 0 | 0 | 0 | 0 | 0 |
| TI seulement - Saisir le nom de la catégorie d'actif 1 | 0 | 0 | 0 | 0 | 0 | 0 |
| TI seulement - Saisir le nom de la catégorie d'actif 2 | 0 | 0 | 0 | 0 | 0 | 0 |
| TI seulement - Saisir le nom de la catégorie d'actif 3 | 0 | 0 | 0 | 0 | 0 | 0 |
| POSD équipements | 0 | 0 | 0 | 0 | 0 | 0 |
| POSD civil (bâtiment) | 0 | 0 | 0 | 0 | 0 | 0 |
| Autre projet - Saisir le nom de la catégorie d'actif 3 | 0 | 0 | 0 | 0 | 0 | 0 |
| Autre projet - Saisir le nom de la catégorie d'actif 4 | 0 | 0 | 0 | 0 | 0 | 0 |
| Autre projet - Saisir le nom de la catégorie d'actif 5 | 0 | 0 | 0 | 0 | 0 | 0 |
| Autre projet - Saisir le nom de la catégorie d'actif 6 | 0 | 0 | 0 | 0 | 0 | 0 |
| Autre projet - Saisir le nom de la catégorie d'actif 7 | 0 | 0 | 0 | 0 | 0 | 0 |
| Autre projet - Saisir le nom de la catégorie d'actif 8 | 0 | 0 | 0 | 0 | 0 | 0 |
| Autre projet - Saisir le nom de la catégorie d'actif 9 | 0 | 0 | 0 | 0 | 0 | 0 |
| Autre projet - Saisir le nom de la catégorie d'actif 10 | 0 | 0 | 0 | 0 | 0 | 0 |
| Servitude | 0 | 0 | 0 | 0 | 0 | 0 |
| Actif non amortissable (terrain) | 0 | 0 | 0 | 0 | 0 | 0 |
| Frais UMQ | 0 | 0 | 0 | 0 | 0 | 0 |
| Intérêts pendant la construction | 0 | 0 | 0 | 0 | 0 | 0 |
| Frais généraux corporatifs | 0 | 0 | 0 | 0 | 0 | 0 |
| PRC - 5 ans | 0 | 0 | 0 | 0 | 0 | 0 |
| PRC - 10 ans | 0 | 0 | 0 | 0 | 0 | 0 |
| CASEP - PRC (10 ans) | 0 | 0 | 0 | 0 | 0 | 0 |
| Contrib. Raccord. réseau/ Délai/ Emplacement | 0 | 0 | 0 | 0 | 0 | 0 |
| CASEP - Immobilisations | 0 | 0 | 0 | 0 | 0 | 0 |
| Subventions extérieures | 0 | 0 | 0 | 0 | 0 | 0 |
| Contributions clients | 0 | 0 | 0 | 0 | 0 | 0 |
| Investissement total | 0 | 0 | 0 | 0 | 0 | 0 |
| Coût d'opération | 347 | 347 | 347 | 347 | 347 | 347 |
| Autres dépenses d'exploitation | (38 960) | (38 960) | (38 960) | (38 960) | (38 960) | (38 960) |
| Amortissement comptable | 106 557 | 106 557 | 106 557 | 106 557 | 106 557 | 92 737 |
| Taxe sur les services publics | 13 696 | 12 390 | 11 084 | 9 778 | 8 472 | 7 165 |
| Redevances | 0 | 0 | 0 | 0 | 0 | 0 |
| Impôts | 39 142 | 38 574 | 37 952 | 37 279 | 36 560 | 30 908 |
| Rendement | 58 726 | 53 239 | 47 751 | 42 263 | 36 775 | 31 644 |
| Revenu requis | 179 509 | 172 147 | 164 731 | 157 265 | 149 751 | 123 840 |
| Revenus | 0 | 0 | 0 | 0 | 0 | 0 |
| Taux de distribution (€/m³) | 0,0000 | 0,0000 | 0,0000 | 0,0000 | 0,0000 | 0,0000 |
| Revenu de distribution | 0 | 0 | 0 | 0 | 0 | 0 |
| Contribution GES | 0 | 0 | 0 | 0 | 0 | 0 |
| Contribution tarifaire annuelle | 179 509 | 172 147 | 164 731 | 157 265 | 149 751 | 123 840 |
| | | 36 | 37 | 38 | 39 | 40 |
| Contribution tarifaire annuelle | | 117 142 | 110 404 | 103 629 | 96 820 | 89 977 |

| | | | |
|----------------------------------------|-----------|-----------------------------------|-----------|
| Contribution tarifaire (3 ans) | 880 302 | Contribution tarifaire (15 ans) | 3 242 129 |
| Contribution tarifaire (5 ans) | 1 411 495 | Contribution tarifaire (20 ans) | 3 775 407 |
| Contribution tarifaire (10 ans) | 2 478 812 | Contribution tarifaire (40 ans) | 4 602 939 |
| Point mort tarifaire | > 40 ans | | |
| Taux de rendement interne (TRI 40 ans) | -4,09% | | |
| Indice de profitabilité (IP 40 ans) | 0,17 | | |

Date d'impression : 2022-04-11 12:04

Abandon et reconstruction d'un poste de détente à Montréal-Est, R-4191-2022

| | | |
|-----------------------------------------------------------------------------------|------------------------------------------------------|---------------------------------------------------------|
|  | ÉNERGIR, S.E.C. CALCUL DU REVENU REQUIS BUDGET | REVENU REQUIS Paramètres 2021-2022 RR-Version22_1 |
|-----------------------------------------------------------------------------------|------------------------------------------------------|---------------------------------------------------------|

| | | | | |
|---------------------------------------------|--------------------------|-------------|----------------------------------------|-------|
| Projet Marien Rivet (relocalisation) | Type de projet | Extension - | Représentant | |
| | Type de client | CII - | Conseiller | |
| | Région | | OTP | |
| | Municipalité | | | |
| | Nb de clients potentiels | 526 mètres | Coût en capital prospectif | 5,15% |
| | Longueur en MLN | | Coût en capital prospectif après impôt | 4,80% |

| En dollars (\$) | 35 | 36 | 37 | 38 | 39 | 40 |
|---------------------------------------------------------|----------|----------|----------|----------|----------|----------|
| Nombre de clients | 0 | 0 | 0 | 0 | 0 | 0 |
| Volume à 100% en m³ | 0 | 0 | 0 | 0 | 0 | 0 |
| Volume ajusté en m3 | 0 | 0 | 0 | 0 | 0 | 0 |
| Nombre de compteur(s) - 5 ans | 0 | 0 | 0 | 0 | 0 | 0 |
| Nombre de compteur(s) - 7 ans | 0 | 0 | 0 | 0 | 0 | 0 |
| Nombre de compteur(s) - 12 ans | 0 | 0 | 0 | 0 | 0 | 0 |
| Nombre de compteur(s) - 15 ans | 0 | 0 | 0 | 0 | 0 | 0 |
| Nombre de compteur(s) - 20 ans | 0 | 0 | 0 | 0 | 0 | 0 |
| Frais de conduite - Base | 0 | 0 | 0 | 0 | 0 | 0 |
| Frais de conduite - Frais généraux entrepreneurs | 0 | 0 | 0 | 0 | 0 | 0 |
| Frais de conduite | 0 | 0 | 0 | 0 | 0 | 0 |
| Frais de branchement - Base | 0 | 0 | 0 | 0 | 0 | 0 |
| Frais de branchement - Frais généraux entrepreneurs | 0 | 0 | 0 | 0 | 0 | 0 |
| Frais de branchement | 0 | 0 | 0 | 0 | 0 | 0 |
| Frais de compteur(s) - 5 ans | 0 | 0 | 0 | 0 | 0 | 0 |
| Frais de compteur(s) - 7 ans | 0 | 0 | 0 | 0 | 0 | 0 |
| Frais de compteur(s) - 12 ans | 0 | 0 | 0 | 0 | 0 | 0 |
| Frais de compteur(s) - 15 ans | 0 | 0 | 0 | 0 | 0 | 1 |
| Frais de compteur(s) - 20 ans | 0 | 0 | 0 | 0 | 0 | 0 |
| Frais de compteur(s) | 0 | 0 | 0 | 0 | 0 | 0 |
| Poste de Livraison - civil | 0 | 0 | 0 | 0 | 0 | 0 |
| Poste de Livraison - équipement | 0 | 0 | 0 | 0 | 0 | 0 |
| TI seulement - Saisir le nom de la catégorie d'actif 1 | 0 | 0 | 0 | 0 | 0 | 0 |
| TI seulement - Saisir le nom de la catégorie d'actif 2 | 0 | 0 | 0 | 0 | 0 | 0 |
| TI seulement - Saisir le nom de la catégorie d'actif 3 | 0 | 0 | 0 | 0 | 0 | 0 |
| POSD équipements | 0 | 0 | 0 | 0 | 0 | 0 |
| POSD civil (bâtiment) | 0 | 0 | 0 | 0 | 0 | 0 |
| Autre projet - Saisir le nom de la catégorie d'actif 3 | 0 | 0 | 0 | 0 | 0 | 0 |
| Autre projet - Saisir le nom de la catégorie d'actif 4 | 0 | 0 | 0 | 0 | 0 | 0 |
| Autre projet - Saisir le nom de la catégorie d'actif 5 | 0 | 0 | 0 | 0 | 0 | 0 |
| Autre projet - Saisir le nom de la catégorie d'actif 6 | 0 | 0 | 0 | 0 | 0 | 0 |
| Autre projet - Saisir le nom de la catégorie d'actif 7 | 0 | 0 | 0 | 0 | 0 | 0 |
| Autre projet - Saisir le nom de la catégorie d'actif 8 | 0 | 0 | 0 | 0 | 0 | 0 |
| Autre projet - Saisir le nom de la catégorie d'actif 9 | 0 | 0 | 0 | 0 | 0 | 0 |
| Autre projet - Saisir le nom de la catégorie d'actif 10 | 0 | 0 | 0 | 0 | 0 | 0 |
| Servitude | 0 | 0 | 0 | 0 | 0 | 0 |
| Actif non amortissable (terrain) | 0 | 0 | 0 | 0 | 0 | 0 |
| Frais UMQ | 0 | 0 | 0 | 0 | 0 | 0 |
| Intérêts pendant la construction | 0 | 0 | 0 | 0 | 0 | 0 |
| Frais généraux corporatifs | 0 | 0 | 0 | 0 | 0 | 0 |
| PRC - 5 ans | 0 | 0 | 0 | 0 | 0 | 0 |
| PRC - 10 ans | 0 | 0 | 0 | 0 | 0 | 0 |
| CASEP - PRC (10 ans) | 0 | 0 | 0 | 0 | 0 | 0 |
| Contrib. Raccord. réseau/ Délai/ Emplacement | 0 | 0 | 0 | 0 | 0 | 0 |
| CASEP - Immobilisations | 0 | 0 | 0 | 0 | 0 | 0 |
| Subventions extérieures | 0 | 0 | 0 | 0 | 0 | 0 |
| Contributions clients | 0 | 0 | 0 | 0 | 0 | 0 |
| Investissement total | 0 | 0 | 0 | 0 | 0 | 0 |
| Coût d'opération | 347 | 347 | 347 | 347 | 347 | 347 |
| Autres dépenses d'exploitation | (38 960) | (38 960) | (38 960) | (38 960) | (38 960) | (38 960) |
| Amortissement comptable | 92 737 | 92 737 | 92 737 | 92 737 | 92 737 | 92 737 |
| Taxe sur les services publics | 7 165 | 5 859 | 4 553 | 3 247 | 1 941 | 635 |
| Redevances | 0 | 0 | 0 | 0 | 0 | 0 |
| Impôts | 30 908 | 30 291 | 29 635 | 28 943 | 28 215 | 27 455 |
| Rendement | 31 644 | 26 868 | 22 092 | 17 316 | 12 540 | 7 764 |
| Revenu requis | 123 840 | 117 142 | 110 404 | 103 629 | 96 820 | 89 977 |
| Revenus | 0 | 0 | 0 | 0 | 0 | 0 |
| Taux de distribution (€/m³) | 0,0000 | 0,0000 | 0,0000 | 0,0000 | 0,0000 | 0,0000 |
| Revenu de distribution | 0 | 0 | 0 | 0 | 0 | 0 |
| Contribution GES | 0 | 0 | 0 | 0 | 0 | 0 |
| Contribution tarifaire annuelle | 123 840 | 117 142 | 110 404 | 103 629 | 96 820 | 89 977 |

| | | | | | | |
|---------------------------------|--|--|--|--|--|--|
| Contribution tarifaire annuelle | | | | | | |
|---------------------------------|--|--|--|--|--|--|

| | | | |
|----------------------------------------|-----------|-----------------------------------|-----------|
| Contribution tarifaire (3 ans) | 880 302 | Contribution tarifaire (15 ans) | 3 242 129 |
| Contribution tarifaire (5 ans) | 1 411 495 | Contribution tarifaire (20 ans) | 3 775 407 |
| Contribution tarifaire (10 ans) | 2 478 812 | Contribution tarifaire (40 ans) | 4 602 939 |
| Point mort tarifaire | > 40 ans | | |
| Taux de rendement interne (TRI 40 ans) | -4,09% | | |
| Indice de profitabilité (IP 40 ans) | 0,17 | | |

Date d'impression : 2022-04-11 12:04