

### Paramètres 2022-2023

Taux d'effritement	85,0%
Amortissement comptable - Conduites	38,8 ans
Amortissement comptable - Branchements	23,8 ans
Amortissement comptable - Poste de Livraison - Civil	50,6 ans
Amortissement comptable - Poste de Livraison - Équipement	36,3 ans
Amortissement comptable - Servitude	70,8 ans
Amortissement comptable - Compteurs 5 ans	5,0 ans
Amortissement comptable - Compteurs 7 ans	7,0 ans
Amortissement comptable - Compteurs 12 ans	12,0 ans
Amortissement comptable - Compteurs 15 ans	15,0 ans
Amortissement comptable - Compteurs 20 ans	20,0 ans
Amortissement fiscal - Conduites	6,0%
Amortissement fiscal - Branchements	6,0%
Amortissement fiscal - Compteurs	20,0%
Amortissement fiscal - Poste de Livraison - Civil	6,0%
Amortissement fiscal - Poste de Livraison - Équipement	6,0%
Amortissement fiscal - Servitude	5,0%
Amortissement comptable et fiscal - PRC 5 ans	5,0 ans
Amortissement comptable et fiscal - PRC 10 ans	10,0 ans
Taux fiscal année 1 en vigueur (50% ou 150%)	150%
Frais UMQ - Montréal (voir onglet UMQ)	3,5%
Frais UMQ - Québec (voir onglet UMQ)	3,5%
Frais UMQ - Autre lorsqu'applicable (voir onglet UMQ)	2,5%
Frais généraux corporatifs sur projets Dév. > 4 M\$ - Taux de base sur premier 1,5 M\$	14,45%
Frais généraux corporatifs sur projets Dév. > 4 M\$ - Taux sur coût excédant 1,5 M\$	2,00%
Taxe sur les services publics (sur excédent de 750M\$)	1,50%
Taux de redevance à la Régie de l'énergie (\$/10 <sup>3</sup> m <sup>3</sup> )	1,09
Taux de redevance à la Régie du bâtiment (\$/10 <sup>3</sup> m <sup>3</sup> )	0,51
Taux d'imposition (féd. + prov.) - Année 1	26,50%
Taux d'imposition (féd. + prov.) - Année 2	26,50%
Taux d'imposition (féd. + prov.) - Année 3	26,50%
Taux d'imposition (féd. + prov.) - Année 4 et +	26,50%
Coût de la dette	3,950%
Coût de l'équité (ord. + priv.)	8,285%
Proportion de dette	54,0%
Proportion d'équité (ord. + priv.)	46,0%
Coût en capital prospectif pondéré	5,94%
Coût en capital prospectif après impôt	5,38%

### Grille des coûts marginaux statutaires 2022-2023

		Année 1	Années 2 et +	Entretien Conduites
Extension	Résidentiel	151,19 \$	74,95 \$	0,72 \$/m
Branchement	Résidentiel	151,19 \$	74,95 \$	0,00 \$/m
Ajout de charge	Résidentiel	70,71 \$	- \$	0,00 \$/m
Extension	Amélioration Réseau	- \$	- \$	0,72 \$/m
Extension	CII	242,31 \$	143,84 \$	0,72 \$/m
Branchement	CII	242,31 \$	143,84 \$	0,00 \$/m
Ajout de charge	CII	95,93 \$	- \$	0,00 \$/m
Extension	VGE	2 217,69 \$	2 130,94 \$	0,72 \$/m
Branchement	VGE	2 217,69 \$	2 130,94 \$	0,00 \$/m
Ajout de charge	VGE	78,02 \$	2,81 \$	0,00 \$/m

Note : conforme à décision D-2022-098.

Régie - Bécancour  
(En dollars)




CALCULS DÉTAILLÉS

Période d'analyse : 40 ans

	0	1	2	3	4	5	10	20	30	35	40
<b>A- Résultats pour chaque période d'analyse</b>	0	1	2	3	4	5	10	20	30	35	40
<b>B- Coût de service</b>	0	1	2	3	4	5	10	20	30	35	40
<b>C- Base de tarification</b>	0	1	2	3	4	5	10	20	30	35	40
<b>D- Amortissement comptable et fiscal</b>	0	1	2	3	4	5	10	20	30	35	40
<u>Additions après répartition UMQ, des FGC et des contributions/subventions</u>											
<u>Additions</u>											
<u>Amortissement comptable</u>											
<u>Amortissement fiscal</u>											
<u>Valeur actuelle des économies d'impôts futures</u>											
<b>E- Impôts</b>	0	1	2	3	4	5	10	20	30	35	40
<b>F- TRI, IP et PMT</b>	0	1	2	3	4	5	10	20	30	35	40
Investissement et coûts non capitalisables	-0,715	0	0	0	0	0	0	0	0	0	0
Revenu	0	0	0	0	0	0	0	0	0	0	0
OPEX, taxes foncières et redevances	0,000	-7 006	-7 015	-7 025	-7 035	-7 044	-7 092	-7 189	-7 285	-7 334	-7 370
Impôt sans dette	0,000	1 757	1 804	1 813	1 821	1 829	1 862	1 908	1 940	1 953	1 962
Valeur term. de l'économie d'impôt perpétuelle						-77	39	133	138	128	114
Valeur résiduelle (solde comptable)						1 457	2 912	5 824	8 736	10 191	10 852
<u>Flux monétaires du projet et TRI</u>											
<u>Indice de profitabilité (IP)</u>											
<u>Point mort tarifaire (PMT)</u>											
<u>Point de rentabilisation (PR)</u>											

## Projet d'extension de réseau visant à desservir le parc industriel de Bécancour, R-4226-2023

	ÉNERGIR, S.E.C. CALCUL DU REVENU REQUIS BUDGET	REVENU REQUIS Paramètres 2022-2023 RR-Version23_1

<b>Régie</b> <b>Bécancour</b>	Type de projet Type de client Région Municipalité Nb de clients potentiels Longueur en MLN	Extension - Estimé VGE - N/A Mauricie  0 10236 mètres	Représentant Conseiller OTP  Coût en capital prospectif Coût en capital prospectif après impôt	Genevieve Lebeau ETIENNE LAGUE 17-000098  5,94% 5,38%
----------------------------------	---	--	---	--

En dollars (\$)	Total	0	1	2	3	4	5
Nombre de clients		0	0	0	0	0	0
Volume à 100% en m <sup>3</sup>		0	0	0	0	0	0
Volume ajusté en m <sup>3</sup>		0	0	0	0	0	0
Nombre de compteur(s) - 5 ans		0	0	0	0	0	0
Nombre de compteur(s) - 7 ans		0	0	0	0	0	0
Nombre de compteur(s) - 12 ans		0	0	0	0	0	0
Nombre de compteur(s) - 15 ans		0	0	0	0	0	0
Nombre de compteur(s) - 20 ans		0	0	0	0	0	0
Frais de conduite - Base	15 802 536	15 802 536	0	0	0	0	0
Frais de conduite - Frais généraux entrepreneurs		0	0	0	0	0	0
Frais de conduite	15 802 536	15 802 536	0	0	0	0	0
Frais de branchement - Base		0	0	0	0	0	0
Frais de branchement - Frais généraux entrepreneurs		0	0	0	0	0	0
Frais de branchement		0	0	0	0	0	0
Frais de compteur(s) - 5 ans		0	0	0	0	0	0
Frais de compteur(s) - 7 ans		0	0	0	0	0	0
Frais de compteur(s) - 12 ans		0	0	0	0	0	0
Frais de compteur(s) - 15 ans		0	0	0	0	0	0
Frais de compteur(s) - 20 ans		0	0	0	0	0	0
Frais de compteur(s)		0	0	0	0	0	0
Poste de Livraison - civil		0	0	0	0	0	0
Poste de Livraison - équipement		0	0	0	0	0	0
Projet TI - Saisir le nom de la catégorie d'actif 1	0,0	0	0	0	0	0	0
Projet TI - Saisir le nom de la catégorie d'actif 2		0	0	0	0	0	0
Projet TI - Saisir le nom de la catégorie d'actif 3		0	0	0	0	0	0
Autre projet - Saisir le nom de la catégorie d'actif 1		0	0	0	0	0	0
Autre projet - Saisir le nom de la catégorie d'actif 2		0	0	0	0	0	0
Autre projet - Saisir le nom de la catégorie d'actif 3		0	0	0	0	0	0
Autre projet - Saisir le nom de la catégorie d'actif 4		0	0	0	0	0	0
Autre projet - Saisir le nom de la catégorie d'actif 5		0	0	0	0	0	0
Autre projet - Saisir le nom de la catégorie d'actif 6		0	0	0	0	0	0
Autre projet - Saisir le nom de la catégorie d'actif 7		0	0	0	0	0	0
Autre projet - Saisir le nom de la catégorie d'actif 8		0	0	0	0	0	0
Autre projet - Saisir le nom de la catégorie d'actif 9		0	0	0	0	0	0
Autre projet - Saisir le nom de la catégorie d'actif 10		0	0	0	0	0	0
Servitude	24 162	24 162	0	0	0	0	0
Actif non amortissable (terrain)		0	0	0	0	0	0
Frais UMQ		0	0	0	0	0	0
Frais généraux corporatifs	503 284	503 284	0	0	0	0	0
PRC - 5 ans		0	0	0	0	0	0
PRC - 10 ans		0	0	0	0	0	0
CASEP - PRC (10 ans)		0	0	0	0	0	0
Contrib. Raccord. réseau/ Délai/ Emplacement		0	0	0	0	0	0
CASEP - Immobilisations		0	0	0	0	0	0
Subventions extérieures		0	0	0	0	0	0
Contributions clients	(16 329 981)	(16 329 981)	0	0	0	0	0
Investissement total	0,72	1	0	0	0	0	0
Coût d'opération		0	7 370	7 370	7 370	7 370	7 370
Autres dépenses d'exploitation		0	0	0	0	0	0
Amortissement comptable			(291)	(291)	(291)	(291)	(291)
Taxe sur les services publics			(364)	(355)	(345)	(335)	(326)
Redevances			0	0	0	0	0
Impôts			32	(24)	(29)	(33)	(36)
Rendement			9	26	43	61	78
Revenu requis		0	6 755	6 726	6 748	6 771	6 795
Revenus			0	0	0	0	0
Taux de distribution ( ¢/m <sup>3</sup> )			0,0000	0,0000	0,0000	0,0000	0,0000
Revenu de distribution			0	0	0	0	0
Contribution tarifaire annuelle		0	6 755	6 726	6 748	6 771	6 795
			6	7	8	9	10
Contribution tarifaire annuelle			6 819	6 844	6 870	6 896	6 922

Contribution tarifaire ( 3 ans )	18 045	Contribution tarifaire ( 15 ans )	66 813
Contribution tarifaire ( 5 ans )	28 513	Contribution tarifaire ( 20 ans )	79 495
Contribution tarifaire ( 10 ans )	50 226	Contribution tarifaire ( 40 ans )	106 731
Point mort tarifaire	> 40 ans		
Taux de rendement interne (TRI 40 ans)	-		
Indice de profitabilité (IP 40 ans)	(85 763,09)		

Date d'impression : 2023-03-30 13:39

Commentaires :

## Projet d'extension de réseau visant à desservir le parc industriel de Bécancour, R-4226-2023

	ÉNERGIR, S.E.C. CALCUL DU REVENU REQUIS BUDGET	REVENU REQUIS Paramètres 2022-2023 RR-Version23_1
---	--	---


<b>Régie</b> <b>Bécancour</b>	Type de projet Type de client Région Municipalité Nb de clients potentiels Longueur en MLN	Extension - Estimé VGE - N/A Mauricie  10236 mètres	Représentant Conseiller OTP  Coût en capital prospectif Coût en capital prospectif après impôt	Genevieve Lebeau ETIENNE LAGUE 17-000098  5,94% 5,38%
----------------------------------	---	---	---	--

En dollars (\$)	5	6	7	8	9	10
Nombre de clients	0	0	0	0	0	0
Volume à 100% en m <sup>3</sup>	0	0	0	0	0	0
Volume ajusté en m <sup>3</sup>	0	0	0	0	0	0
Nombre de compteur(s) - 5 ans	0	0	0	0	0	0
Nombre de compteur(s) - 7 ans	0	0	0	0	0	0
Nombre de compteur(s) - 12 ans	0	0	0	0	0	0
Nombre de compteur(s) - 15 ans	0	0	0	0	0	0
Nombre de compteur(s) - 20 ans	0	0	0	0	0	0
Frais de conduite - Base	0	0	0	0	0	0
Frais de conduite - Frais généraux entrepreneurs	0	0	0	0	0	0
Frais de conduite	0	0	0	0	0	0
Frais de branchement - Base	0	0	0	0	0	0
Frais de branchement - Frais généraux entrepreneurs	0	0	0	0	0	0
Frais de branchement	0	0	0	0	0	0
Frais de compteur(s) - 5 ans	0	0	0	0	0	0
Frais de compteur(s) - 7 ans	0	0	0	0	0	0
Frais de compteur(s) - 12 ans	0	0	0	0	0	0
Frais de compteur(s) - 15 ans	0	0	0	0	0	0
Frais de compteur(s) - 20 ans	0	0	0	0	0	0
Frais de compteur(s)	0	0	0	0	0	0
Poste de Livraison - civil	0	0	0	0	0	0
Poste de Livraison - équipement	0	0	0	0	0	0
Projet TI - Saisir le nom de la catégorie d'actif 1	0	0	0	0	0	0
Projet TI - Saisir le nom de la catégorie d'actif 2	0	0	0	0	0	0
Projet TI - Saisir le nom de la catégorie d'actif 3	0	0	0	0	0	0
Autre projet - Saisir le nom de la catégorie d'actif 1	0	0	0	0	0	0
Autre projet - Saisir le nom de la catégorie d'actif 2	0	0	0	0	0	0
Autre projet - Saisir le nom de la catégorie d'actif 3	0	0	0	0	0	0
Autre projet - Saisir le nom de la catégorie d'actif 4	0	0	0	0	0	0
Autre projet - Saisir le nom de la catégorie d'actif 5	0	0	0	0	0	0
Autre projet - Saisir le nom de la catégorie d'actif 6	0	0	0	0	0	0
Autre projet - Saisir le nom de la catégorie d'actif 7	0	0	0	0	0	0
Autre projet - Saisir le nom de la catégorie d'actif 8	0	0	0	0	0	0
Autre projet - Saisir le nom de la catégorie d'actif 9	0	0	0	0	0	0
Autre projet - Saisir le nom de la catégorie d'actif 10	0	0	0	0	0	0
Servitude	0	0	0	0	0	0
Actif non amortissable (terrain)	0	0	0	0	0	0
Frais UMQ	0	0	0	0	0	0
Frais généraux corporatifs	0	0	0	0	0	0
PRC - 5 ans	0	0	0	0	0	0
PRC - 10 ans	0	0	0	0	0	0
CASEP - PRC (10 ans)	0	0	0	0	0	0
Contrib. Raccord. réseau/ Délai/ Emplacement	0	0	0	0	0	0
CASEP - Immobilisations	0	0	0	0	0	0
Subventions extérieures	0	0	0	0	0	0
Contributions clients	0	0	0	0	0	0
Investissement total	0	0	0	0	0	0
Coût d'opération	7 370	7 370	7 370	7 370	7 370	7 370
Autres dépenses d'exploitation	0	0	0	0	0	0
Amortissement comptable	(291)	(291)	(291)	(291)	(291)	(291)
Taxe sur les services publics	(326)	(316)	(306)	(297)	(287)	(277)
Redevances	0	0	0	0	0	0
Impôts	(36)	(38)	(40)	(42)	(43)	(44)
Rendement	78	95	112	130	147	164
Revenu requis	6 795	6 819	6 844	6 870	6 896	6 922
Revenus	0	0	0	0	0	0
Taux de distribution ( ¢/m <sup>3</sup> )	0,0000	0,0000	0,0000	0,0000	0,0000	0,0000
Revenu de distribution	0	0	0	0	0	0
Contribution tarifaire annuelle	6 795	6 819	6 844	6 870	6 896	6 922
		11	12	13	14	15
Contribution tarifaire annuelle		6 949	6 976	7 004	7 031	7 060

Contribution tarifaire ( 3 ans )	18 045	Contribution tarifaire ( 15 ans )	66 813
Contribution tarifaire ( 5 ans )	28 513	Contribution tarifaire ( 20 ans )	79 495
Contribution tarifaire ( 10 ans )	50 226	Contribution tarifaire ( 40 ans )	106 731
Point mort tarifaire	> 40 ans		
Taux de rendement interne (TRI 40 ans)	-		
Indice de profitabilité (IP 40 ans)	(85 763,09)		

Date d'impression : 2023-03-30 13:39

## Projet d'extension de réseau visant à desservir le parc industriel de Bécancour, R-4226-2023

	ÉNERGIR, S.E.C. CALCUL DU REVENU REQUIS BUDGET	REVENU REQUIS Paramètres 2022-2023 RR-Version23_1


<b>Régie</b> <b>Bécancour</b>	Type de projet	Extension - Estimé	Représentant	Genevieve Lebeau
	Type de client	VGE - N/A	Conseiller	ETIENNE LAGUE
	Région	Mauricie	OTP	17-000098
	Municipalité			
	Nb de clients potentiels			
	Longueur en MLN	10236 mètres	Coût en capital prospectif	5,94%
			Coût en capital prospectif après impôt	5,38%

En dollars (\$)	10	11	12	13	14	15
Nombre de clients	0	0	0	0	0	0
Volume à 100% en m <sup>3</sup>	0	0	0	0	0	0
Volume ajusté en m <sup>3</sup>	0	0	0	0	0	0
Nombre de compteur(s) - 5 ans	0	0	0	0	0	0
Nombre de compteur(s) - 7 ans	0	0	0	0	0	0
Nombre de compteur(s) - 12 ans	0	0	0	0	0	0
Nombre de compteur(s) - 15 ans	0	0	0	0	0	0
Nombre de compteur(s) - 20 ans	0	0	0	0	0	0
Frais de conduite - Base	0	0	0	0	0	0
Frais de conduite - Frais généraux entrepreneurs	0	0	0	0	0	0
Frais de conduite	0	0	0	0	0	0
Frais de branchement - Base	0	0	0	0	0	0
Frais de branchement - Frais généraux entrepreneurs	0	0	0	0	0	0
Frais de branchement	0	0	0	0	0	0
Frais de compteur(s) - 5 ans	0	0	0	0	0	0
Frais de compteur(s) - 7 ans	0	0	0	0	0	0
Frais de compteur(s) - 12 ans	0	0	0	0	0	0
Frais de compteur(s) - 15 ans	0	0	0	0	0	0
Frais de compteur(s) - 20 ans	0	0	0	0	0	0
Frais de compteur(s)	0	0	0	0	0	0
Poste de Livraison - civil	0	0	0	0	0	0
Poste de Livraison - équipement	0	0	0	0	0	0
Projet TI - Saisir le nom de la catégorie d'actif 1	0	0	0	0	0	0
Projet TI - Saisir le nom de la catégorie d'actif 2	0	0	0	0	0	0
Projet TI - Saisir le nom de la catégorie d'actif 3	0	0	0	0	0	0
Autre projet - Saisir le nom de la catégorie d'actif 1	0	0	0	0	0	0
Autre projet - Saisir le nom de la catégorie d'actif 2	0	0	0	0	0	0
Autre projet - Saisir le nom de la catégorie d'actif 3	0	0	0	0	0	0
Autre projet - Saisir le nom de la catégorie d'actif 4	0	0	0	0	0	0
Autre projet - Saisir le nom de la catégorie d'actif 5	0	0	0	0	0	0
Autre projet - Saisir le nom de la catégorie d'actif 6	0	0	0	0	0	0
Autre projet - Saisir le nom de la catégorie d'actif 7	0	0	0	0	0	0
Autre projet - Saisir le nom de la catégorie d'actif 8	0	0	0	0	0	0
Autre projet - Saisir le nom de la catégorie d'actif 9	0	0	0	0	0	0
Autre projet - Saisir le nom de la catégorie d'actif 10	0	0	0	0	0	0
Servitude	0	0	0	0	0	0
Actif non amortissable (terrain)	0	0	0	0	0	0
Frais UMQ	0	0	0	0	0	0
Frais généraux corporatifs	0	0	0	0	0	0
PRC - 5 ans	0	0	0	0	0	0
PRC - 10 ans	0	0	0	0	0	0
CASEP - PRC (10 ans)	0	0	0	0	0	0
Contrib. Raccord. réseau/ Délai/ Emplacement	0	0	0	0	0	0
CASEP - Immobilisations	0	0	0	0	0	0
Subventions extérieures	0	0	0	0	0	0
Contributions clients	0	0	0	0	0	0
Investissement total	0	0	0	0	0	0
Coût d'opération	7 370	7 370	7 370	7 370	7 370	7 370
Autres dépenses d'exploitation	0	0	0	0	0	0
Amortissement comptable	(291)	(291)	(291)	(291)	(291)	(291)
Taxe sur les services publics	(277)	(268)	(258)	(249)	(239)	(229)
Redevances	0	0	0	0	0	0
Impôts	(44)	(44)	(44)	(43)	(42)	(41)
Rendement	164	182	199	216	234	251
Revenu requis	6 922	6 949	6 976	7 004	7 031	7 060
Revenus	0	0	0	0	0	0
Taux de distribution ( ¢/m <sup>3</sup> )	0,0000	0,0000	0,0000	0,0000	0,0000	0,0000
Revenu de distribution	0	0	0	0	0	0
Contribution tarifaire annuelle	6 922	6 949	6 976	7 004	7 031	7 060
		16	17	18	19	20
Contribution tarifaire annuelle		7 088	7 117	7 146	7 175	7 204

Contribution tarifaire ( 3 ans )	18 045	Contribution tarifaire ( 15 ans )	66 813
Contribution tarifaire ( 5 ans )	28 513	Contribution tarifaire ( 20 ans )	79 495
Contribution tarifaire ( 10 ans )	50 226	Contribution tarifaire ( 40 ans )	106 731
Point mort tarifaire	> 40 ans		
Taux de rendement interne (TRI 40 ans)	-		
Indice de profitabilité (IP 40 ans)	(85 763,09)		

Date d'impression : 2023-03-30 13:39

## Projet d'extension de réseau visant à desservir le parc industriel de Bécancour, R-4226-2023

	ÉNERGIR, S.E.C. CALCUL DU REVENU REQUIS BUDGET	REVENU REQUIS Paramètres 2022-2023 RR-Version23_1

<b>Régie</b> <b>Bécancour</b>	Type de projet	Extension - Estimé	Représentant	Genevieve Lebeau
	Type de client	VGE - N/A	Conseiller	ETIENNE LAGUE
	Région	Mauricie	OTP	17-000098
	Municipalité			
	Nb de clients potentiels			
	Longueur en MLN	10236 mètres	Coût en capital prospectif	5,94%
			Coût en capital prospectif après impôt	5,38%

En dollars (\$)	15	16	17	18	19	20
Nombre de clients	0	0	0	0	0	0
Volume à 100% en m <sup>3</sup>	0	0	0	0	0	0
Volume ajusté en m <sup>3</sup>	0	0	0	0	0	0
Nombre de compteur(s) - 5 ans	0	0	0	0	0	0
Nombre de compteur(s) - 7 ans	0	0	0	0	0	0
Nombre de compteur(s) - 12 ans	0	0	0	0	0	0
Nombre de compteur(s) - 15 ans	0	0	0	0	0	0
Nombre de compteur(s) - 20 ans	0	0	0	0	0	0
Frais de conduite - Base	0	0	0	0	0	0
Frais de conduite - Frais généraux entrepreneurs	0	0	0	0	0	0
Frais de conduite	0	0	0	0	0	0
Frais de branchement - Base	0	0	0	0	0	0
Frais de branchement - Frais généraux entrepreneurs	0	0	0	0	0	0
Frais de branchement	0	0	0	0	0	0
Frais de compteur(s) - 5 ans	0	0	0	0	0	0
Frais de compteur(s) - 7 ans	0	0	0	0	0	0
Frais de compteur(s) - 12 ans	0	0	0	0	0	0
Frais de compteur(s) - 15 ans	0	0	0	0	0	0
Frais de compteur(s) - 20 ans	0	0	0	0	0	0
Frais de compteur(s)	0	0	0	0	0	0
Poste de Livraison - civil	0	0	0	0	0	0
Poste de Livraison - équipement	0	0	0	0	0	0
Projet TI - Saisir le nom de la catégorie d'actif 1	0	0	0	0	0	0
Projet TI - Saisir le nom de la catégorie d'actif 2	0	0	0	0	0	0
Projet TI - Saisir le nom de la catégorie d'actif 3	0	0	0	0	0	0
Autre projet - Saisir le nom de la catégorie d'actif 1	0	0	0	0	0	0
Autre projet - Saisir le nom de la catégorie d'actif 2	0	0	0	0	0	0
Autre projet - Saisir le nom de la catégorie d'actif 3	0	0	0	0	0	0
Autre projet - Saisir le nom de la catégorie d'actif 4	0	0	0	0	0	0
Autre projet - Saisir le nom de la catégorie d'actif 5	0	0	0	0	0	0
Autre projet - Saisir le nom de la catégorie d'actif 6	0	0	0	0	0	0
Autre projet - Saisir le nom de la catégorie d'actif 7	0	0	0	0	0	0
Autre projet - Saisir le nom de la catégorie d'actif 8	0	0	0	0	0	0
Autre projet - Saisir le nom de la catégorie d'actif 9	0	0	0	0	0	0
Autre projet - Saisir le nom de la catégorie d'actif 10	0	0	0	0	0	0
Servitude	0	0	0	0	0	0
Actif non amortissable (terrain)	0	0	0	0	0	0
Frais UMQ	0	0	0	0	0	0
Frais généraux corporatifs	0	0	0	0	0	0
PRC - 5 ans	0	0	0	0	0	0
PRC - 10 ans	0	0	0	0	0	0
CASEP - PRC (10 ans)	0	0	0	0	0	0
Contrib. Raccord. réseau/ Délai/ Emplacement	0	0	0	0	0	0
CASEP - Immobilisations	0	0	0	0	0	0
Subventions extérieures	0	0	0	0	0	0
Contributions clients	0	0	0	0	0	0
Investissement total	0	0	0	0	0	0
Coût d'opération	7 370	7 370	7 370	7 370	7 370	7 370
Autres dépenses d'exploitation	0	0	0	0	0	0
Amortissement comptable	(291)	(291)	(291)	(291)	(291)	(291)
Taxe sur les services publics	(229)	(220)	(210)	(200)	(191)	(181)
Redevances	0	0	0	0	0	0
Impôts	(41)	(39)	(38)	(36)	(33)	(31)
Rendement	251	268	285	303	320	337
Revenu requis	7 060	7 088	7 117	7 146	7 175	7 204
Revenus	0	0	0	0	0	0
Taux de distribution ( ¢/m <sup>3</sup> )	0,0000	0,0000	0,0000	0,0000	0,0000	0,0000
Revenu de distribution	0	0	0	0	0	0
Contribution tarifaire annuelle	7 060	7 088	7 117	7 146	7 175	7 204
		21	22	23	24	25
Contribution tarifaire annuelle		7 234	7 263	7 293	7 323	7 353

Contribution tarifaire ( 3 ans )	18 045	Contribution tarifaire ( 15 ans )	66 813
Contribution tarifaire ( 5 ans )	28 513	Contribution tarifaire ( 20 ans )	79 495
Contribution tarifaire ( 10 ans )	50 226	Contribution tarifaire ( 40 ans )	106 731
Point mort tarifaire	> 40 ans		
Taux de rendement interne (TRI 40 ans)	-		
Indice de profitabilité (IP 40 ans)	(85 763,09)		

Date d'impression : 2023-03-30 13:39

## Projet d'extension de réseau visant à desservir le parc industriel de Bécancour, R-4226-2023

	ÉNERGIR, S.E.C. CALCUL DU REVENU REQUIS BUDGET	REVENU REQUIS Paramètres 2022-2023 RR-Version23_1

<b>Régie</b> <b>Bécancour</b>	Type de projet	Extension - Estimé	Représentant	Genevieve Lebeau
	Type de client	VGE - N/A	Conseiller	ETIENNE LAGUE
	Région	Mauricie	OTP	17-00098
	Municipalité			
	Nb de clients potentiels	10236 mètres	Coût en capital prospectif	5,94%
	Longueur en MLN		Coût en capital prospectif après impôt	5,38%

En dollars (\$)	20	21	22	23	24	25
Nombre de clients	0	0	0	0	0	0
Volume à 100% en m <sup>3</sup>	0	0	0	0	0	0
Volume ajusté en m <sup>3</sup>	0	0	0	0	0	0
Nombre de compteur(s) - 5 ans	0	0	0	0	0	0
Nombre de compteur(s) - 7 ans	0	0	0	0	0	0
Nombre de compteur(s) - 12 ans	0	0	0	0	0	0
Nombre de compteur(s) - 15 ans	0	0	0	0	0	0
Nombre de compteur(s) - 20 ans	0	0	0	0	0	0
Frais de conduite - Base	0	0	0	0	0	0
Frais de conduite - Frais généraux entrepreneurs	0	0	0	0	0	0
Frais de conduite	0	0	0	0	0	0
Frais de branchement - Base	0	0	0	0	0	0
Frais de branchement - Frais généraux entrepreneurs	0	0	0	0	0	0
Frais de branchement	0	0	0	0	0	0
Frais de compteur(s) - 5 ans	0	0	0	0	0	0
Frais de compteur(s) - 7 ans	0	0	0	0	0	0
Frais de compteur(s) - 12 ans	0	0	0	0	0	0
Frais de compteur(s) - 15 ans	0	0	0	0	0	0
Frais de compteur(s) - 20 ans	0	0	0	0	0	0
Frais de compteur(s)	0	0	0	0	0	0
Poste de Livraison - civil	0	0	0	0	0	0
Poste de Livraison - équipement	0	0	0	0	0	0
Projet TI - Saisir le nom de la catégorie d'actif 1	0	0	0	0	0	0
Projet TI - Saisir le nom de la catégorie d'actif 2	0	0	0	0	0	0
Projet TI - Saisir le nom de la catégorie d'actif 3	0	0	0	0	0	0
Autre projet - Saisir le nom de la catégorie d'actif 1	0	0	0	0	0	0
Autre projet - Saisir le nom de la catégorie d'actif 2	0	0	0	0	0	0
Autre projet - Saisir le nom de la catégorie d'actif 3	0	0	0	0	0	0
Autre projet - Saisir le nom de la catégorie d'actif 4	0	0	0	0	0	0
Autre projet - Saisir le nom de la catégorie d'actif 5	0	0	0	0	0	0
Autre projet - Saisir le nom de la catégorie d'actif 6	0	0	0	0	0	0
Autre projet - Saisir le nom de la catégorie d'actif 7	0	0	0	0	0	0
Autre projet - Saisir le nom de la catégorie d'actif 8	0	0	0	0	0	0
Autre projet - Saisir le nom de la catégorie d'actif 9	0	0	0	0	0	0
Autre projet - Saisir le nom de la catégorie d'actif 10	0	0	0	0	0	0
Servitude	0	0	0	0	0	0
Actif non amortissable (terrain)	0	0	0	0	0	0
Frais UMQ	0	0	0	0	0	0
Frais généraux corporatifs	0	0	0	0	0	0
PRC - 5 ans	0	0	0	0	0	0
PRC - 10 ans	0	0	0	0	0	0
CASEP - PRC (10 ans)	0	0	0	0	0	0
Contrib. Raccord. réseau/ Délai/ Emplacement	0	0	0	0	0	0
CASEP - Immobilisations	0	0	0	0	0	0
Subventions extérieures	0	0	0	0	0	0
Contributions clients	0	0	0	0	0	0
Investissement total	0	0	0	0	0	0
Coût d'opération	7 370	7 370	7 370	7 370	7 370	7 370
Autres dépenses d'exploitation	0	0	0	0	0	0
Amortissement comptable	(291)	(291)	(291)	(291)	(291)	(291)
Taxe sur les services publics	(181)	(171)	(162)	(152)	(142)	(133)
Redevances	0	0	0	0	0	0
Impôts	(31)	(28)	(26)	(23)	(20)	(16)
Rendement	337	355	372	389	406	424
Revenu requis	7 204	7 234	7 263	7 293	7 323	7 353
Revenus	0	0	0	0	0	0
Taux de distribution ( ¢/m <sup>3</sup> )	0,0000	0,0000	0,0000	0,0000	0,0000	0,0000
Revenu de distribution	0	0	0	0	0	0
Contribution tarifaire annuelle	7 204	7 234	7 263	7 293	7 323	7 353
		26	27	28	29	30
Contribution tarifaire annuelle		7 384	7 414	7 444	7 475	7 505

Contribution tarifaire ( 3 ans )	18 045	Contribution tarifaire ( 15 ans )	66 813
Contribution tarifaire ( 5 ans )	28 513	Contribution tarifaire ( 20 ans )	79 495
Contribution tarifaire ( 10 ans )	50 226	Contribution tarifaire ( 40 ans )	106 731
Point mort tarifaire	> 40 ans		
Taux de rendement interne (TRI 40 ans)	-		
Indice de profitabilité (IP 40 ans)	(85 763,09)		

Date d'impression : 2023-03-30 13:39

## Projet d'extension de réseau visant à desservir le parc industriel de Bécancour, R-4226-2023

	ÉNERGIR, S.E.C. CALCUL DU REVENU REQUIS BUDGET	REVENU REQUIS Paramètres 2022-2023 RR-Version23_1

<b>Régie</b> <b>Bécancour</b>	Type de projet	Extension - Estimé	Représentant	Genevieve Lebeau
	Type de client	VGE - N/A	Conseiller	ETIENNE LAGUE
	Région	Mauricie	OTP	17-000098
	Municipalité			
	Nb de clients potentiels			
	Longueur en MLN	10236 mètres	Coût en capital prospectif	5,94%
			Coût en capital prospectif après impôt	5,38%

En dollars (\$)	25	26	27	28	29	30
Nombre de clients	0	0	0	0	0	0
Volume à 100% en m <sup>3</sup>	0	0	0	0	0	0
Volume ajusté en m <sup>3</sup>	0	0	0	0	0	0
Nombre de compteur(s) - 5 ans	0	0	0	0	0	0
Nombre de compteur(s) - 7 ans	0	0	0	0	0	0
Nombre de compteur(s) - 12 ans	0	0	0	0	0	0
Nombre de compteur(s) - 15 ans	0	0	0	0	0	0
Nombre de compteur(s) - 20 ans	0	0	0	0	0	0
Frais de conduite - Base	0	0	0	0	0	0
Frais de conduite - Frais généraux entrepreneurs	0	0	0	0	0	0
Frais de conduite	0	0	0	0	0	0
Frais de branchement - Base	0	0	0	0	0	0
Frais de branchement - Frais généraux entrepreneurs	0	0	0	0	0	0
Frais de branchement	0	0	0	0	0	0
Frais de compteur(s) - 5 ans	0	0	0	0	0	0
Frais de compteur(s) - 7 ans	0	0	0	0	0	0
Frais de compteur(s) - 12 ans	0	0	0	0	0	0
Frais de compteur(s) - 15 ans	0	0	0	0	0	0
Frais de compteur(s) - 20 ans	0	0	0	0	0	0
Frais de compteur(s)	0	0	0	0	0	0
Poste de Livraison - civil	0	0	0	0	0	0
Poste de Livraison - équipement	0	0	0	0	0	0
Projet TI - Saisir le nom de la catégorie d'actif 1	0	0	0	0	0	0
Projet TI - Saisir le nom de la catégorie d'actif 2	0	0	0	0	0	0
Projet TI - Saisir le nom de la catégorie d'actif 3	0	0	0	0	0	0
Autre projet - Saisir le nom de la catégorie d'actif 1	0	0	0	0	0	0
Autre projet - Saisir le nom de la catégorie d'actif 2	0	0	0	0	0	0
Autre projet - Saisir le nom de la catégorie d'actif 3	0	0	0	0	0	0
Autre projet - Saisir le nom de la catégorie d'actif 4	0	0	0	0	0	0
Autre projet - Saisir le nom de la catégorie d'actif 5	0	0	0	0	0	0
Autre projet - Saisir le nom de la catégorie d'actif 6	0	0	0	0	0	0
Autre projet - Saisir le nom de la catégorie d'actif 7	0	0	0	0	0	0
Autre projet - Saisir le nom de la catégorie d'actif 8	0	0	0	0	0	0
Autre projet - Saisir le nom de la catégorie d'actif 9	0	0	0	0	0	0
Autre projet - Saisir le nom de la catégorie d'actif 10	0	0	0	0	0	0
Servitude	0	0	0	0	0	0
Actif non amortissable (terrain)	0	0	0	0	0	0
Frais UMQ	0	0	0	0	0	0
Frais généraux corporatifs	0	0	0	0	0	0
PRC - 5 ans	0	0	0	0	0	0
PRC - 10 ans	0	0	0	0	0	0
CASEP - PRC (10 ans)	0	0	0	0	0	0
Contrib. Raccord. réseau/ Délai/ Emplacement	0	0	0	0	0	0
CASEP - Immobilisations	0	0	0	0	0	0
Subventions extérieures	0	0	0	0	0	0
Contributions clients	0	0	0	0	0	0
Investissement total	0	0	0	0	0	0
Coût d'opération	7 370	7 370	7 370	7 370	7 370	7 370
Autres dépenses d'exploitation	0	0	0	0	0	0
Amortissement comptable	(291)	(291)	(291)	(291)	(291)	(291)
Taxe sur les services publics	(133)	(123)	(113)	(104)	(94)	(85)
Redevances	0	0	0	0	0	0
Impôts	(16)	(13)	(10)	(6)	(3)	1
Rendement	424	441	458	476	493	510
Revenu requis	7 353	7 384	7 414	7 444	7 475	7 505
Revenus	0	0	0	0	0	0
Taux de distribution ( ¢/m <sup>3</sup> )	0,0000	0,0000	0,0000	0,0000	0,0000	0,0000
Revenu de distribution	0	0	0	0	0	0
Contribution tarifaire annuelle	7 353	7 384	7 414	7 444	7 475	7 505
		31	32	33	34	35
Contribution tarifaire annuelle		7 536	7 567	7 598	7 629	7 659

Contribution tarifaire ( 3 ans )	18 045	Contribution tarifaire ( 15 ans )	66 813
Contribution tarifaire ( 5 ans )	28 513	Contribution tarifaire ( 20 ans )	79 495
Contribution tarifaire ( 10 ans )	50 226	Contribution tarifaire ( 40 ans )	106 731
Point mort tarifaire	> 40 ans		
Taux de rendement interne (TRI 40 ans)	-		
Indice de profitabilité (IP 40 ans)	(85 763,09)		

Date d'impression : 2023-03-30 13:39



## Projet d'extension de réseau visant à desservir le parc industriel de Bécancour, R-4226-2023

	ÉNERGIR, S.E.C. CALCUL DU REVENU REQUIS BUDGET	REVENU REQUIS Paramètres 2022-2023 RR-Version23_1

<b>Régie</b> <b>Bécancour</b>	Type de projet	Extension - Estimé	Représentant	Genevieve Lebeau
	Type de client	VGE - N/A	Conseiller	ETIENNE LAGUE
	Région	Mauricie	OTP	17-00098
	Municipalité			
	Nb de clients potentiels	10236 mètres	Coût en capital prospectif	5,94%
	Longueur en MLN		Coût en capital prospectif après impôt	5,38%

En dollars (\$)	30	31	32	33	34	35
Nombre de clients	0	0	0	0	0	0
Volume à 100% en m <sup>3</sup>	0	0	0	0	0	0
Volume ajusté en m <sup>3</sup>	0	0	0	0	0	0
Nombre de compteur(s) - 5 ans	0	0	0	0	0	0
Nombre de compteur(s) - 7 ans	0	0	0	0	0	0
Nombre de compteur(s) - 12 ans	0	0	0	0	0	0
Nombre de compteur(s) - 15 ans	0	0	0	0	0	0
Nombre de compteur(s) - 20 ans	0	0	0	0	0	0
Frais de conduite - Base	0	0	0	0	0	0
Frais de conduite - Frais généraux entrepreneurs	0	0	0	0	0	0
Frais de conduite	0	0	0	0	0	0
Frais de branchement - Base	0	0	0	0	0	0
Frais de branchement - Frais généraux entrepreneurs	0	0	0	0	0	0
Frais de branchement	0	0	0	0	0	0
Frais de compteur(s) - 5 ans	0	0	0	0	0	0
Frais de compteur(s) - 7 ans	0	0	0	0	0	0
Frais de compteur(s) - 12 ans	0	0	0	0	0	0
Frais de compteur(s) - 15 ans	0	0	0	0	0	0
Frais de compteur(s) - 20 ans	0	0	0	0	0	0
Frais de compteur(s)	0	0	0	0	0	0
Poste de Livraison - civil	0	0	0	0	0	0
Poste de Livraison - équipement	0	0	0	0	0	0
Projet TI - Saisir le nom de la catégorie d'actif 1	0	0	0	0	0	0
Projet TI - Saisir le nom de la catégorie d'actif 2	0	0	0	0	0	0
Projet TI - Saisir le nom de la catégorie d'actif 3	0	0	0	0	0	0
Autre projet - Saisir le nom de la catégorie d'actif 1	0	0	0	0	0	0
Autre projet - Saisir le nom de la catégorie d'actif 2	0	0	0	0	0	0
Autre projet - Saisir le nom de la catégorie d'actif 3	0	0	0	0	0	0
Autre projet - Saisir le nom de la catégorie d'actif 4	0	0	0	0	0	0
Autre projet - Saisir le nom de la catégorie d'actif 5	0	0	0	0	0	0
Autre projet - Saisir le nom de la catégorie d'actif 6	0	0	0	0	0	0
Autre projet - Saisir le nom de la catégorie d'actif 7	0	0	0	0	0	0
Autre projet - Saisir le nom de la catégorie d'actif 8	0	0	0	0	0	0
Autre projet - Saisir le nom de la catégorie d'actif 9	0	0	0	0	0	0
Autre projet - Saisir le nom de la catégorie d'actif 10	0	0	0	0	0	0
Servitude	0	0	0	0	0	0
Actif non amortissable (terrain)	0	0	0	0	0	0
Frais UMQ	0	0	0	0	0	0
Frais généraux corporatifs	0	0	0	0	0	0
PRC - 5 ans	0	0	0	0	0	0
PRC - 10 ans	0	0	0	0	0	0
CASEP - PRC (10 ans)	0	0	0	0	0	0
Contrib. Raccord. réseau/ Délai/ Emplacement	0	0	0	0	0	0
CASEP - Immobilisations	0	0	0	0	0	0
Subventions extérieures	0	0	0	0	0	0
Contributions clients	0	0	0	0	0	0
Investissement total	0	0	0	0	0	0
Coût d'opération	7 370	7 370	7 370	7 370	7 370	7 370
Autres dépenses d'exploitation	0	0	0	0	0	0
Amortissement comptable	(291)	(291)	(291)	(291)	(291)	(291)
Taxe sur les services publics	(85)	(75)	(65)	(56)	(46)	(36)
Redevances	0	0	0	0	0	0
Impôts	1	5	9	12	16	20
Rendement	510	528	545	562	579	597
Revenu requis	7 505	7 536	7 567	7 598	7 629	7 659
Revenus	0	0	0	0	0	0
Taux de distribution ( ¢/m <sup>3</sup> )	0,0000	0,0000	0,0000	0,0000	0,0000	0,0000
Revenu de distribution	0	0	0	0	0	0
Contribution tarifaire annuelle	7 505	7 536	7 567	7 598	7 629	7 659
		36	37	38	39	40
Contribution tarifaire annuelle		7 690	7 721	7 752	7 783	7 814

Contribution tarifaire ( 3 ans )	18 045	Contribution tarifaire ( 15 ans )	66 813
Contribution tarifaire ( 5 ans )	28 513	Contribution tarifaire ( 20 ans )	79 495
Contribution tarifaire ( 10 ans )	50 226	Contribution tarifaire ( 40 ans )	106 731
Point mort tarifaire	> 40 ans		
Taux de rendement interne (TRI 40 ans)	-		
Indice de profitabilité (IP 40 ans)	(85 763,09)		

Date d'impression : 2023-03-30 13:39

## Projet d'extension de réseau visant à desservir le parc industriel de Bécancour, R-4226-2023

	ÉNERGIR, S.E.C. CALCUL DU REVENU REQUIS BUDGET	REVENU REQUIS Paramètres 2022-2023 RR-Version23_1

<b>Régie</b> <b>Bécancour</b>	Type de projet	Extension - Estimé	Représentant	Genevieve Lebeau
	Type de client	VGE - N/A	Conseiller	ETIENNE LAGUE
	Région	Mauricie	OTP	17-000098
	Municipalité			
	Nb de clients potentiels	10236 mètres	Coût en capital prospectif	5,94%
	Longueur en MLN		Coût en capital prospectif après impôt	5,38%

En dollars (\$)	35	36	37	38	39	40
Nombre de clients	0	0	0	0	0	0
Volume à 100% en m <sup>3</sup>	0	0	0	0	0	0
Volume ajusté en m <sup>3</sup>	0	0	0	0	0	0
Nombre de compteur(s) - 5 ans	0	0	0	0	0	0
Nombre de compteur(s) - 7 ans	0	0	0	0	0	0
Nombre de compteur(s) - 12 ans	0	0	0	0	0	0
Nombre de compteur(s) - 15 ans	0	0	0	0	0	0
Nombre de compteur(s) - 20 ans	0	0	0	0	0	0
Frais de conduite - Base	0	0	0	0	0	0
Frais de conduite - Frais généraux entrepreneurs	0	0	0	0	0	0
Frais de conduite	0	0	0	0	0	0
Frais de branchement - Base	0	0	0	0	0	0
Frais de branchement - Frais généraux entrepreneurs	0	0	0	0	0	0
Frais de branchement	0	0	0	0	0	0
Frais de compteur(s) - 5 ans	0	0	0	0	0	0
Frais de compteur(s) - 7 ans	0	0	0	0	0	0
Frais de compteur(s) - 12 ans	0	0	0	0	0	0
Frais de compteur(s) - 15 ans	0	0	0	0	0	1
Frais de compteur(s) - 20 ans	0	0	0	0	0	0
Frais de compteur(s)	0	0	0	0	0	0
Poste de Livraison - civil	0	0	0	0	0	0
Poste de Livraison - équipement	0	0	0	0	0	0
Projet TI - Saisir le nom de la catégorie d'actif 1	0	0	0	0	0	0
Projet TI - Saisir le nom de la catégorie d'actif 2	0	0	0	0	0	0
Projet TI - Saisir le nom de la catégorie d'actif 3	0	0	0	0	0	0
Autre projet - Saisir le nom de la catégorie d'actif 1	0	0	0	0	0	0
Autre projet - Saisir le nom de la catégorie d'actif 2	0	0	0	0	0	0
Autre projet - Saisir le nom de la catégorie d'actif 3	0	0	0	0	0	0
Autre projet - Saisir le nom de la catégorie d'actif 4	0	0	0	0	0	0
Autre projet - Saisir le nom de la catégorie d'actif 5	0	0	0	0	0	0
Autre projet - Saisir le nom de la catégorie d'actif 6	0	0	0	0	0	0
Autre projet - Saisir le nom de la catégorie d'actif 7	0	0	0	0	0	0
Autre projet - Saisir le nom de la catégorie d'actif 8	0	0	0	0	0	0
Autre projet - Saisir le nom de la catégorie d'actif 9	0	0	0	0	0	0
Autre projet - Saisir le nom de la catégorie d'actif 10	0	0	0	0	0	0
Servitude	0	0	0	0	0	0
Actif non amortissable (terrain)	0	0	0	0	0	0
Frais UMQ	0	0	0	0	0	0
Frais généraux corporatifs	0	0	0	0	0	0
PRC - 5 ans	0	0	0	0	0	0
PRC - 10 ans	0	0	0	0	0	0
CASEP - PRC (10 ans)	0	0	0	0	0	0
Contrib. Raccord. réseau/ Délai/ Emplacement	0	0	0	0	0	0
CASEP - Immobilisations	0	0	0	0	0	0
Subventions extérieures	0	0	0	0	0	0
Contributions clients	0	0	0	0	0	0
Investissement total	0	0	0	0	0	0
Coût d'opération	7 370	7 370	7 370	7 370	7 370	7 370
Autres dépenses d'exploitation	0	0	0	0	0	0
Amortissement comptable	(291)	(291)	(291)	(291)	(139)	352
Taxe sur les services publics	(36)	(27)	(17)	(7)	(0)	(0)
Redevances	0	0	0	0	0	0
Impôts	20	24	28	32	90	266
Rendement	597	614	631	649	661	655
Revenu requis	7 659	7 690	7 721	7 752	7 983	8 643
Revenus	0	0	0	0	0	0
Taux de distribution ( ¢/m <sup>3</sup> )	0,0000	0,0000	0,0000	0,0000	0,0000	0,0000
Revenu de distribution	0	0	0	0	0	0
Contribution tarifaire annuelle	7 659	7 690	7 721	7 752	7 983	8 643

Contribution tarifaire annuelle						
---------------------------------	--	--	--	--	--	--

Contribution tarifaire ( 3 ans )	18 045	Contribution tarifaire ( 15 ans )	66 813
Contribution tarifaire ( 5 ans )	28 513	Contribution tarifaire ( 20 ans )	79 495
Contribution tarifaire ( 10 ans )	50 226	Contribution tarifaire ( 40 ans )	106 731

Point mort tarifaire	> 40 ans
Taux de rendement interne (TRI 40 ans)	-
Indice de profitabilité (IP 40 ans)	(85 763,09)

Date d'impression : 2023-03-30 13:39