

Paramètres 2022-2023

Taux d'effritement	85,0%
Amortissement comptable - Conduites	38,8 ans
Amortissement comptable - Branchements	23,8 ans
Amortissement comptable - Poste de Livraison - Civil	50,6 ans
Amortissement comptable - Poste de Livraison - Équipement	36,3 ans
Amortissement comptable - Servitude	70,8 ans
Amortissement comptable - Compteurs 5 ans	5,0 ans
Amortissement comptable - Compteurs 7 ans	7,0 ans
Amortissement comptable - Compteurs 12 ans	12,0 ans
Amortissement comptable - Compteurs 15 ans	15,0 ans
Amortissement comptable - Compteurs 20 ans	20,0 ans
Amortissement fiscal - Conduites	6,0%
Amortissement fiscal - Branchements	6,0%
Amortissement fiscal - Compteurs	20,0%
Amortissement fiscal - Poste de Livraison - Civil	6,0%
Amortissement fiscal - Poste de Livraison - Équipement	6,0%
Amortissement fiscal - Servitude	5,0%
Amortissement comptable et fiscal - PRC 5 ans	5,0 ans
Amortissement comptable et fiscal - PRC 10 ans	10,0 ans
Taux fiscal année 1 en vigueur (50% ou 150%)	150%
Frais UMQ - Montréal (voir onglet UMQ)	3,5%
Frais UMQ - Québec (voir onglet UMQ)	3,5%
Frais UMQ - Autre lorsqu'applicable (voir onglet UMQ)	2,5%
Frais généraux corporatifs sur projets Dév. > 4 M\$ - Taux de base sur premier 1,5 M\$	14,45%
Frais généraux corporatifs sur projets Dév. > 4 M\$ - Taux sur coût excédant 1,5 M\$	2,00%
Taxe sur les services publics (sur excédent de 750M\$)	1,50%
Taux de redevance à la Régie de l'énergie (\$/10 ³ m ³)	1,09
Taux de redevance à la Régie du bâtiment (\$/10 ³ m ³)	0,51
Taux d'imposition (féd. + prov.) - Année 1	26,50%
Taux d'imposition (féd. + prov.) - Année 2	26,50%
Taux d'imposition (féd. + prov.) - Année 3	26,50%
Taux d'imposition (féd. + prov.) - Année 4 et +	26,50%
Coût de la dette	3,950%
Coût de l'équité (ord. + priv.)	8,285%
Proportion de dette	54,0%
Proportion d'équité (ord. + priv.)	46,0%
Coût en capital prospectif pondéré	5,94%
Coût en capital prospectif après impôt	5,38%

Grille des coûts marginaux statutaires 2022-2023

		Année 1	Années 2 et +	Entretien Conduites
Extension	Résidentiel	151,19 \$	74,95 \$	0,72 \$/m
Branchement	Résidentiel	151,19 \$	74,95 \$	0,00 \$/m
Ajout de charge	Résidentiel	70,71 \$	- \$	0,00 \$/m
Extension	Amélioration Réseau	- \$	- \$	0,72 \$/m
Extension	CII	242,31 \$	143,84 \$	0,72 \$/m
Branchement	CII	242,31 \$	143,84 \$	0,00 \$/m
Ajout de charge	CII	95,93 \$	- \$	0,00 \$/m
Extension	VGE	2 217,69 \$	2 130,94 \$	0,72 \$/m
Branchement	VGE	2 217,69 \$	2 130,94 \$	0,00 \$/m
Ajout de charge	VGE	78,02 \$	2,81 \$	0,00 \$/m

Note: conforme à D-2022-098

Remplacement d'une conduite de distribution à Boisbriand, R-4228-2023

Régie Boisbriand Énergie

Énergie

Tableau des tarifs de distribution de l'électricité

Attention : les tarifs de distribution de l'électricité sont établis en vertu de la Loi sur l'accès à l'information et de la Loi sur la protection des renseignements personnels, publiés et mis à jour en vertu de la Loi sur l'accès à l'information et de la Loi sur la protection des renseignements personnels.

Table with 5 columns: Tarif, Type, Description, Tarif, Tarif. Rows include various distribution rates for different categories.

Table with 30 columns representing months from 1 to 30. Rows include 'Cote de service', 'Remplacement de l'équipement', and 'Total Cote de service'.

Table with 30 columns representing months from 1 to 30. Rows include 'Remplacement de l'équipement', 'Remplacement de l'équipement', and 'Total de la facture mensuelle'.

Table with 30 columns representing months from 1 to 30. Rows include 'Remplacement de l'équipement', 'Remplacement de l'équipement', and 'Total de la facture mensuelle'.

Table with 30 columns representing months from 1 to 30. Rows include 'Remplacement de l'équipement', 'Remplacement de l'équipement', and 'Total de la facture mensuelle'.


Table with 30 columns representing months from 1 to 30. Rows include 'Remplacement de l'équipement', 'Remplacement de l'équipement', and 'Total de la facture mensuelle'.

Table with 30 columns representing months from 1 to 30. Rows include 'Remplacement de l'équipement', 'Remplacement de l'équipement', and 'Total de la facture mensuelle'.

Table with 30 columns representing months from 1 to 30. Rows include 'Remplacement de l'équipement', 'Remplacement de l'équipement', and 'Total de la facture mensuelle'.

Table with 30 columns representing months from 1 to 30. Rows include 'Remplacement de l'équipement', 'Remplacement de l'équipement', and 'Total de la facture mensuelle'.

Remplacement d'une conduite de distribution à Boisbriand, R-4228-2023

		Type de projet Type de client Région Municipalité Nb de clients potentiels Longueur en MLN	Extension - CII - 0 19 mètres	Représentant Conseiller OTP 0 Coût en capital prospectif 5,94% Coût en capital prospectif après impôt 5,38%
---	--	---	--	--


En dollars (\$)		Total	0	1	2	3	4	5
Nombre de clients			0	0	0	0	0	0
Volume à 100% en m ³			0	0	0	0	0	0
Volume ajusté en m ³			0	0	0	0	0	0
Nombre de compteur(s) - 5 ans		0	0	0	0	0	0	0
Nombre de compteur(s) - 7 ans		0	0	0	0	0	0	0
Nombre de compteur(s) - 12 ans		0	0	0	0	0	0	0
Nombre de compteur(s) - 15 ans		0	0	0	0	0	0	0
Nombre de compteur(s) - 20 ans		0	0	0	0	0	0	0
Frais de conduite - Base	9 044 507	9 044 507	0	0	0	0	0	0
Frais de conduite - Frais généraux entrepreneurs		0	0	0	0	0	0	0
Frais de conduite	9 044 507	9 044 507	0	0	0	0	0	0
Frais de branchement - Base		0	0	0	0	0	0	0
Frais de branchement - Frais généraux entrepreneur		0	0	0	0	0	0	0
Frais de branchement		0	0	0	0	0	0	0
Frais de compteur(s) - 5 ans		0	0	0	0	0	0	0
Frais de compteur(s) - 7 ans		0	0	0	0	0	0	0
Frais de compteur(s) - 12 ans		0	0	0	0	0	0	0
Frais de compteur(s) - 15 ans		0	0	0	0	0	0	0
Frais de compteur(s) - 20 ans		0	0	0	0	0	0	0
Frais de compteur(s)		0	0	0	0	0	0	0
Poste de Livraison - civil		0	0	0	0	0	0	0
Poste de Livraison - équipement		0	0	0	0	0	0	0
Projet TI - Saisir le nom de la catégorie d'actif 1	0,0	0	0	0	0	0	0	0
Projet TI - Saisir le nom de la catégorie d'actif 2		0	0	0	0	0	0	0
Projet TI - Saisir le nom de la catégorie d'actif 3		0	0	0	0	0	0	0
Autre projet - Saisir le nom de la catégorie d'actif 1		0	0	0	0	0	0	0
Autre projet - Saisir le nom de la catégorie d'actif 2		0	0	0	0	0	0	0
Autre projet - Saisir le nom de la catégorie d'actif 3		0	0	0	0	0	0	0
Autre projet - Saisir le nom de la catégorie d'actif 4		0	0	0	0	0	0	0
Autre projet - Saisir le nom de la catégorie d'actif 5		0	0	0	0	0	0	0
Autre projet - Saisir le nom de la catégorie d'actif 6		0	0	0	0	0	0	0
Autre projet - Saisir le nom de la catégorie d'actif 7		0	0	0	0	0	0	0
Autre projet - Saisir le nom de la catégorie d'actif 8		0	0	0	0	0	0	0
Autre projet - Saisir le nom de la catégorie d'actif 9		0	0	0	0	0	0	0
Autre projet - Saisir le nom de la catégorie d'actif 10		0	0	0	0	0	0	0
Servitude	34 000	34 000	0	0	0	0	0	0
Actif non amortissable (terrain)		0	0	0	0	0	0	0
Frais UMQ		0	0	0	0	0	0	0
Frais généraux corporatifs	368 320	368 320	0	0	0	0	0	0
PRC - 5 ans		0	0	0	0	0	0	0
PRC - 10 ans		0	0	0	0	0	0	0
CASEP - PRC (10 ans)		0	0	0	0	0	0	0
Contrib. Raccord. réseau/ Délai/ Emplacement		0	0	0	0	0	0	0
CASEP - Immobilisations		0	0	0	0	0	0	0
Subventions extérieures		0	0	0	0	0	0	0
Contributions clients		0	0	0	0	0	0	0
Investissement total	9 446 827,49	9 446 827	0	0	0	0	0	0
Coût d'opération		0	14	14	14	14	14	14
Autres dépenses d'exploitation		0	0	0	0	0	0	0
Amortissement comptable			243 296	243 296	243 296	243 296	243 296	243 296
Taxe sur les services publics			137 530	133 888	130 246	126 604	122 962	
Redevances			0	0	0	0	0	0
Impôts			(90 490)	26 654	34 457	41 591	48 097	
Rendement			553 916	539 464	525 012	510 560	496 109	
Revenu requis		0	844 265	943 316	933 025	922 065	910 477	
Revenus			0	0	0	0	0	0
Taux de distribution (\$/m ³)			0,0000	0,0000	0,0000	0,0000	0,0000	0,0000
Revenu de distribution			0	0	0	0	0	0
Contribution tarifaire annuelle		0	844 265	943 316	933 025	922 065	910 477	
			6	7	8	9	10	
Contribution tarifaire annuelle			898 298	885 564	872 309	858 562	844 354	

Contribution tarifaire (3 ans)	2 422 144	Contribution tarifaire (15 ans)	8 494 974
Contribution tarifaire (5 ans)	3 836 452	Contribution tarifaire (20 ans)	9 771 241
Contribution tarifaire (10 ans)	6 597 881	Contribution tarifaire (40 ans)	11 624 329
Point mort tarifaire	> 40 ans		
Taux de rendement interne (TRI 40 ans)	-9,35%		
Indice de profitabilité (IP 40 ans)	0,03		

Date d'impression : 2023-04-11 11:01

Commentaires :

Remplacement d'une conduite de distribution à Boisbriand, R-4228-2023


	Type de projet	Extension -	Représentant
	Type de client	CII -	Conseiller
Région			OTP
Municipalité			
Nb de clients potentiels			Coût en capital prospectif 5,94%
Longueur en MLN	19 mètres		Coût en capital prospectif après impôt 5,38%

En dollars (\$)	5	6	7	8	9	10
Nombre de clients	0	0	0	0	0	0
Volume à 100% en m ³	0	0	0	0	0	0
Volume ajusté en m ³	0	0	0	0	0	0
Nombre de compteur(s) - 5 ans	0	0	0	0	0	0
Nombre de compteur(s) - 7 ans	0	0	0	0	0	0
Nombre de compteur(s) - 12 ans	0	0	0	0	0	0
Nombre de compteur(s) - 15 ans	0	0	0	0	0	0
Nombre de compteur(s) - 20 ans	0	0	0	0	0	0
Frais de conduite - Base	0	0	0	0	0	0
Frais de conduite - Frais généraux entrepreneurs	0	0	0	0	0	0
Frais de conduite	0	0	0	0	0	0
Frais de branchement - Base	0	0	0	0	0	0
Frais de branchement - Frais généraux entrepreneurs	0	0	0	0	0	0
Frais de branchement	0	0	0	0	0	0
Frais de compteur(s) - 5 ans	0	0	0	0	0	0
Frais de compteur(s) - 7 ans	0	0	0	0	0	0
Frais de compteur(s) - 12 ans	0	0	0	0	0	0
Frais de compteur(s) - 15 ans	0	0	0	0	0	0
Frais de compteur(s) - 20 ans	0	0	0	0	0	0
Frais de compteur(s)	0	0	0	0	0	0
Poste de Livraison - civil	0	0	0	0	0	0
Poste de Livraison - équipement	0	0	0	0	0	0
Projet TI - Saisir le nom de la catégorie d'actif 1	0	0	0	0	0	0
Projet TI - Saisir le nom de la catégorie d'actif 2	0	0	0	0	0	0
Projet TI - Saisir le nom de la catégorie d'actif 3	0	0	0	0	0	0
Autre projet - Saisir le nom de la catégorie d'actif 1	0	0	0	0	0	0
Autre projet - Saisir le nom de la catégorie d'actif 2	0	0	0	0	0	0
Autre projet - Saisir le nom de la catégorie d'actif 3	0	0	0	0	0	0
Autre projet - Saisir le nom de la catégorie d'actif 4	0	0	0	0	0	0
Autre projet - Saisir le nom de la catégorie d'actif 5	0	0	0	0	0	0
Autre projet - Saisir le nom de la catégorie d'actif 6	0	0	0	0	0	0
Autre projet - Saisir le nom de la catégorie d'actif 7	0	0	0	0	0	0
Autre projet - Saisir le nom de la catégorie d'actif 8	0	0	0	0	0	0
Autre projet - Saisir le nom de la catégorie d'actif 9	0	0	0	0	0	0
Autre projet - Saisir le nom de la catégorie d'actif 10	0	0	0	0	0	0
Servitude	0	0	0	0	0	0
Actif non amortissable (terrain)	0	0	0	0	0	0
Frais UMQ	0	0	0	0	0	0
Frais généraux corporatifs	0	0	0	0	0	0
PRC - 5 ans	0	0	0	0	0	0
PRC - 10 ans	0	0	0	0	0	0
CASEP - PRC (10 ans)	0	0	0	0	0	0
Contrib. Raccord. réseau/ Délai/ Emplacement	0	0	0	0	0	0
CASEP - Immobilisations	0	0	0	0	0	0
Subventions extérieures	0	0	0	0	0	0
Contributions clients	0	0	0	0	0	0
Investissement total	0	0	0	0	0	0
Coût d'opération	14	14	14	14	14	14
Autres dépenses d'exploitation	0	0	0	0	0	0
Amortissement comptable	243 296	243 296	243 296	243 296	243 296	243 296
Taxe sur les services publics	122 962	119 320	115 678	112 036	108 394	104 752
Redevances	0	0	0	0	0	0
Impôts	48 097	54 012	59 372	64 210	68 557	72 443
Rendement	496 109	481 657	467 205	452 753	438 301	423 850
Revenu requis	910 477	898 298	885 564	872 309	858 562	844 354
Revenus	0	0	0	0	0	0
Taux de distribution (\$/m ³)	0,0000	0,0000	0,0000	0,0000	0,0000	0,0000
Revenu de distribution	0	0	0	0	0	0
Contribution tarifaire annuelle	910 477	898 298	885 564	872 309	858 562	844 354
		11	12	13	14	15
Contribution tarifaire annuelle		829 713	814 664	799 233	783 441	767 310

Contribution tarifaire (3 ans)	2 422 144	Contribution tarifaire (15 ans)	8 494 974
Contribution tarifaire (5 ans)	3 836 452	Contribution tarifaire (20 ans)	9 771 241
Contribution tarifaire (10 ans)	6 597 881	Contribution tarifaire (40 ans)	11 624 329
Point mort tarifaire	> 40 ans		
Taux de rendement interne (TRI 40 ans)	-9,35%		
Indice de profitabilité (IP 40 ans)	0,03		


Date d'impression : 2023-04-11 11:01

Remplacement d'une conduite de distribution à Boisbriand, R-4228-2023

		Type de projet Type de client Région Municipalité Nb de clients potentiels Longueur en MLN	Extension - CII - 19 mètres	Représentant Conseiller OTP Coût en capital prospectif 5,94% Coût en capital prospectif après impôt 5,38%		
En dollars (\$)		10	11	12	13	15
Nombre de clients		0	0	0	0	0
Volume à 100% en m³		0	0	0	0	0
Volume ajusté en m3		0	0	0	0	0
Nombre de compteur(s) - 5 ans		0	0	0	0	0
Nombre de compteur(s) - 7 ans		0	0	0	0	0
Nombre de compteur(s) - 12 ans		0	0	0	0	0
Nombre de compteur(s) - 15 ans		0	0	0	0	0
Nombre de compteur(s) - 20 ans		0	0	0	0	0
Frais de conduite - Base		0	0	0	0	0
Frais de conduite - Frais généraux entrepreneurs		0	0	0	0	0
Frais de conduite		0	0	0	0	0
Frais de branchement - Base		0	0	0	0	0
Frais de branchement - Frais généraux entrepreneurs		0	0	0	0	0
Frais de branchement		0	0	0	0	0
Frais de compteur(s) - 5 ans		0	0	0	0	0
Frais de compteur(s) - 7 ans		0	0	0	0	0
Frais de compteur(s) - 12 ans		0	0	0	0	0
Frais de compteur(s) - 15 ans		0	0	0	0	0
Frais de compteur(s) - 20 ans		0	0	0	0	0
Frais de compteur(s)		0	0	0	0	0
Poste de Livraison - civil		0	0	0	0	0
Poste de Livraison - équipement		0	0	0	0	0
Projet TI - Saisir le nom de la catégorie d'actif 1		0	0	0	0	0
Projet TI - Saisir le nom de la catégorie d'actif 2		0	0	0	0	0
Projet TI - Saisir le nom de la catégorie d'actif 3		0	0	0	0	0
Autre projet - Saisir le nom de la catégorie d'actif 1		0	0	0	0	0
Autre projet - Saisir le nom de la catégorie d'actif 2		0	0	0	0	0
Autre projet - Saisir le nom de la catégorie d'actif 3		0	0	0	0	0
Autre projet - Saisir le nom de la catégorie d'actif 4		0	0	0	0	0
Autre projet - Saisir le nom de la catégorie d'actif 5		0	0	0	0	0
Autre projet - Saisir le nom de la catégorie d'actif 6		0	0	0	0	0
Autre projet - Saisir le nom de la catégorie d'actif 7		0	0	0	0	0
Autre projet - Saisir le nom de la catégorie d'actif 8		0	0	0	0	0
Autre projet - Saisir le nom de la catégorie d'actif 9		0	0	0	0	0
Autre projet - Saisir le nom de la catégorie d'actif 10		0	0	0	0	0
Servitude		0	0	0	0	0
Actif non amortissable (terrain)		0	0	0	0	0
Frais UMQ		0	0	0	0	0
Frais généraux corporatifs		0	0	0	0	0
PRC - 5 ans		0	0	0	0	0
PRC - 10 ans		0	0	0	0	0
CASEP - PRC (10 ans)		0	0	0	0	0
Contrib. Raccord. réseau/ Délai/ Emplacement		0	0	0	0	0
CASEP - Immobilisations		0	0	0	0	0
Subventions extérieures		0	0	0	0	0
Contributions clients		0	0	0	0	0
Investissement total		0	0	0	0	0
Coût d'opération		14	14	14	14	14
Autres dépenses d'exploitation		0	0	0	0	0
Amortissement comptable		243 296	243 296	243 296	243 296	243 296
Taxe sur les services publics		104 752	101 110	97 468	93 826	86 543
Redevances		0	0	0	0	0
Impôts		72 443	75 895	78 940	81 602	85 867
Rendement		423 850	409 398	394 946	380 494	351 591
Revenu requis		844 354	829 713	814 664	799 233	767 310
Revenus		0	0	0	0	0
Taux de distribution (\$/m³)		0,0000	0,0000	0,0000	0,0000	0,0000
Revenu de distribution		0	0	0	0	0
Contribution tarifaire annuelle		844 354	829 713	814 664	799 233	767 310
		16	17	18	19	20
Contribution tarifaire annuelle		750 861	734 113	717 084	699 791	682 249
Contribution tarifaire (3 ans)	2 422 144	Contribution tarifaire (15 ans)		8 494 974		
Contribution tarifaire (5 ans)	3 836 452	Contribution tarifaire (20 ans)		9 771 241		
Contribution tarifaire (10 ans)	6 597 881	Contribution tarifaire (40 ans)		11 624 329		
Point mort tarifaire	> 40 ans					
Taux de rendement interne (TRI 40 ans)	-9,35%					
Indice de profitabilité (IP 40 ans)	0,03					


Date d'impression : 2023-04-11 11:01

Remplacement d'une conduite de distribution à Boisbriand, R-4228-2023

		Type de projet Type de client Région Municipalité Nb de clients potentiels Longueur en MLN	Extension - CII - 19 mètres	Représentant Conseiller OTP Coût en capital prospectif 5,94% Coût en capital prospectif après impôt 5,38%			
En dollars (\$)		15	16	17	18	19	20
Nombre de clients		0	0	0	0	0	0
Volume à 100% en m³		0	0	0	0	0	0
Volume ajusté en m3		0	0	0	0	0	0
Nombre de compteur(s) - 5 ans		0	0	0	0	0	0
Nombre de compteur(s) - 7 ans		0	0	0	0	0	0
Nombre de compteur(s) - 12 ans		0	0	0	0	0	0
Nombre de compteur(s) - 15 ans		0	0	0	0	0	0
Nombre de compteur(s) - 20 ans		0	0	0	0	0	0
Frais de conduite - Base		0	0	0	0	0	0
Frais de conduite - Frais généraux entrepreneurs		0	0	0	0	0	0
Frais de conduite		0	0	0	0	0	0
Frais de branchement - Base		0	0	0	0	0	0
Frais de branchement - Frais généraux entrepreneurs		0	0	0	0	0	0
Frais de branchement		0	0	0	0	0	0
Frais de compteur(s) - 5 ans		0	0	0	0	0	0
Frais de compteur(s) - 7 ans		0	0	0	0	0	0
Frais de compteur(s) - 12 ans		0	0	0	0	0	0
Frais de compteur(s) - 15 ans		0	0	0	0	0	0
Frais de compteur(s) - 20 ans		0	0	0	0	0	0
Frais de compteur(s)		0	0	0	0	0	0
Poste de Livraison - civil		0	0	0	0	0	0
Poste de Livraison - équipement		0	0	0	0	0	0
Projet TI - Saisir le nom de la catégorie d'actif 1		0	0	0	0	0	0
Projet TI - Saisir le nom de la catégorie d'actif 2		0	0	0	0	0	0
Projet TI - Saisir le nom de la catégorie d'actif 3		0	0	0	0	0	0
Autre projet - Saisir le nom de la catégorie d'actif 1		0	0	0	0	0	0
Autre projet - Saisir le nom de la catégorie d'actif 2		0	0	0	0	0	0
Autre projet - Saisir le nom de la catégorie d'actif 3		0	0	0	0	0	0
Autre projet - Saisir le nom de la catégorie d'actif 4		0	0	0	0	0	0
Autre projet - Saisir le nom de la catégorie d'actif 5		0	0	0	0	0	0
Autre projet - Saisir le nom de la catégorie d'actif 6		0	0	0	0	0	0
Autre projet - Saisir le nom de la catégorie d'actif 7		0	0	0	0	0	0
Autre projet - Saisir le nom de la catégorie d'actif 8		0	0	0	0	0	0
Autre projet - Saisir le nom de la catégorie d'actif 9		0	0	0	0	0	0
Autre projet - Saisir le nom de la catégorie d'actif 10		0	0	0	0	0	0
Servitude		0	0	0	0	0	0
Actif non amortissable (terrain)		0	0	0	0	0	0
Frais UMQ		0	0	0	0	0	0
Frais généraux corporatifs		0	0	0	0	0	0
PRC - 5 ans		0	0	0	0	0	0
PRC - 10 ans		0	0	0	0	0	0
CASEP - PRC (10 ans)		0	0	0	0	0	0
Contrib. Raccord. réseau/ Délai/ Emplacement		0	0	0	0	0	0
CASEP - Immobilisations		0	0	0	0	0	0
Subventions extérieures		0	0	0	0	0	0
Contributions clients		0	0	0	0	0	0
Investissement total		0	0	0	0	0	0
Coût d'opération		14	14	14	14	14	14
Autres dépenses d'exploitation		0	0	0	0	0	0
Amortissement comptable		243 296	243 296	243 296	243 296	243 296	243 296
Taxe sur les services publics		86 543	82 901	79 259	75 617	71 975	68 333
Redevances		0	0	0	0	0	0
Impôts		85 867	87 512	88 858	89 923	90 723	91 275
Rendement		351 591	337 139	322 687	308 235	293 784	279 332
Revenu requis		767 310	750 861	734 113	717 084	699 791	682 249
Revenus		0	0	0	0	0	0
Taux de distribution (\$/m³)		0,0000	0,0000	0,0000	0,0000	0,0000	0,0000
Revenu de distribution		0	0	0	0	0	0
Contribution tarifaire annuelle		767 310	750 861	734 113	717 084	699 791	682 249
		21	22	23	24	25	
Contribution tarifaire annuelle		664 474	646 479	628 277	609 882	591 304	
Contribution tarifaire (3 ans)	2 422 144	Contribution tarifaire (15 ans)		8 494 974			
Contribution tarifaire (5 ans)	3 836 452	Contribution tarifaire (20 ans)		9 771 241			
Contribution tarifaire (10 ans)	6 597 881	Contribution tarifaire (40 ans)		11 624 329			
Point mort tarifaire	> 40 ans						
Taux de rendement interne (TRI 40 ans)	-9,35%						
Indice de profitabilité (IP 40 ans)	0,03						


Date d'impression : 2023-04-11 11:01

Remplacement d'une conduite de distribution à Boisbriand, R-4228-2023

		Type de projet Type de client Région Municipalité Nb de clients potentiels Longueur en MLN	Extension - CII - 19 mètres	Représentant Conseiller OTP Coût en capital prospectif 5,94% Coût en capital prospectif après impôt 5,38%			
En dollars (\$)		20	21	22	23	24	25
Nombre de clients		0	0	0	0	0	0
Volume à 100% en m³		0	0	0	0	0	0
Volume ajusté en m3		0	0	0	0	0	0
Nombre de compteur(s) - 5 ans		0	0	0	0	0	0
Nombre de compteur(s) - 7 ans		0	0	0	0	0	0
Nombre de compteur(s) - 12 ans		0	0	0	0	0	0
Nombre de compteur(s) - 15 ans		0	0	0	0	0	0
Nombre de compteur(s) - 20 ans		0	0	0	0	0	0
Frais de conduite - Base		0	0	0	0	0	0
Frais de conduite - Frais généraux entrepreneurs		0	0	0	0	0	0
Frais de conduite		0	0	0	0	0	0
Frais de branchement - Base		0	0	0	0	0	0
Frais de branchement - Frais généraux entrepreneurs		0	0	0	0	0	0
Frais de branchement		0	0	0	0	0	0
Frais de compteur(s) - 5 ans		0	0	0	0	0	0
Frais de compteur(s) - 7 ans		0	0	0	0	0	0
Frais de compteur(s) - 12 ans		0	0	0	0	0	0
Frais de compteur(s) - 15 ans		0	0	0	0	0	0
Frais de compteur(s) - 20 ans		0	0	0	0	0	0
Frais de compteur(s)		0	0	0	0	0	0
Poste de Livraison - civil		0	0	0	0	0	0
Poste de Livraison - équipement		0	0	0	0	0	0
Projet TI - Saisir le nom de la catégorie d'actif 1		0	0	0	0	0	0
Projet TI - Saisir le nom de la catégorie d'actif 2		0	0	0	0	0	0
Projet TI - Saisir le nom de la catégorie d'actif 3		0	0	0	0	0	0
Autre projet - Saisir le nom de la catégorie d'actif 1		0	0	0	0	0	0
Autre projet - Saisir le nom de la catégorie d'actif 2		0	0	0	0	0	0
Autre projet - Saisir le nom de la catégorie d'actif 3		0	0	0	0	0	0
Autre projet - Saisir le nom de la catégorie d'actif 4		0	0	0	0	0	0
Autre projet - Saisir le nom de la catégorie d'actif 5		0	0	0	0	0	0
Autre projet - Saisir le nom de la catégorie d'actif 6		0	0	0	0	0	0
Autre projet - Saisir le nom de la catégorie d'actif 7		0	0	0	0	0	0
Autre projet - Saisir le nom de la catégorie d'actif 8		0	0	0	0	0	0
Autre projet - Saisir le nom de la catégorie d'actif 9		0	0	0	0	0	0
Autre projet - Saisir le nom de la catégorie d'actif 10		0	0	0	0	0	0
Servitude		0	0	0	0	0	0
Actif non amortissable (terrain)		0	0	0	0	0	0
Frais UMQ		0	0	0	0	0	0
Frais généraux corporatifs		0	0	0	0	0	0
PRC - 5 ans		0	0	0	0	0	0
PRC - 10 ans		0	0	0	0	0	0
CASEP - PRC (10 ans)		0	0	0	0	0	0
Contrib. Raccord. réseau/ Délai/ Emplacement		0	0	0	0	0	0
CASEP - Immobilisations		0	0	0	0	0	0
Subventions extérieures		0	0	0	0	0	0
Contributions clients		0	0	0	0	0	0
Investissement total		0	0	0	0	0	0
Coût d'opération		14	14	14	14	14	14
Autres dépenses d'exploitation		0	0	0	0	0	0
Amortissement comptable		243 296	243 296	243 296	243 296	243 296	243 296
Taxe sur les services publics		68 333	64 691	61 049	57 407	53 765	50 123
Redevances		0	0	0	0	0	0
Impôts		91 275	91 593	91 692	91 584	91 282	90 798
Rendement		279 332	264 880	250 428	235 976	221 525	207 073
Revenu requis		682 249	664 474	646 479	628 277	609 882	591 304
Revenus		0	0	0	0	0	0
Taux de distribution (\$/m³)		0,0000	0,0000	0,0000	0,0000	0,0000	0,0000
Revenu de distribution		0	0	0	0	0	0
Contribution tarifaire annuelle		682 249	664 474	646 479	628 277	609 882	591 304
		26	27	28	29	30	
Contribution tarifaire annuelle		572 554	553 644	534 582	515 378	496 039	
Contribution tarifaire (3 ans)		2 422 144	Contribution tarifaire (15 ans)		8 494 974		
Contribution tarifaire (5 ans)		3 836 452	Contribution tarifaire (20 ans)		9 771 241		
Contribution tarifaire (10 ans)		6 597 881	Contribution tarifaire (40 ans)		11 624 329		
Point mort tarifaire		> 40 ans					
Taux de rendement interne (TRI 40 ans)		-9,35%					
Indice de profitabilité (IP 40 ans)		0,03					


Date d'impression : 2023-04-11 11:01

Remplacement d'une conduite de distribution à Boisbriand, R-4228-2023

		Type de projet Type de client Région Municipalité Nb de clients potentiels Longueur en MLN	Extension - CII - 19 mètres	Représentant Conseiller OTP Coût en capital prospectif 5,94% Coût en capital prospectif après impôt 5,38%			
En dollars (\$)		25	26	27	28	29	30
Nombre de clients		0	0	0	0	0	0
Volume à 100% en m³		0	0	0	0	0	0
Volume ajusté en m3		0	0	0	0	0	0
Nombre de compteur(s) - 5 ans		0	0	0	0	0	0
Nombre de compteur(s) - 7 ans		0	0	0	0	0	0
Nombre de compteur(s) - 12 ans		0	0	0	0	0	0
Nombre de compteur(s) - 15 ans		0	0	0	0	0	0
Nombre de compteur(s) - 20 ans		0	0	0	0	0	0
Frais de conduite - Base		0	0	0	0	0	0
Frais de conduite - Frais généraux entrepreneurs		0	0	0	0	0	0
Frais de conduite		0	0	0	0	0	0
Frais de branchement - Base		0	0	0	0	0	0
Frais de branchement - Frais généraux entrepreneurs		0	0	0	0	0	0
Frais de branchement		0	0	0	0	0	0
Frais de compteur(s) - 5 ans		0	0	0	0	0	0
Frais de compteur(s) - 7 ans		0	0	0	0	0	0
Frais de compteur(s) - 12 ans		0	0	0	0	0	0
Frais de compteur(s) - 15 ans		0	0	0	0	0	0
Frais de compteur(s) - 20 ans		0	0	0	0	0	0
Frais de compteur(s)		0	0	0	0	0	0
Poste de Livraison - civil		0	0	0	0	0	0
Poste de Livraison - équipement		0	0	0	0	0	0
Projet TI - Saisir le nom de la catégorie d'actif 1		0	0	0	0	0	0
Projet TI - Saisir le nom de la catégorie d'actif 2		0	0	0	0	0	0
Projet TI - Saisir le nom de la catégorie d'actif 3		0	0	0	0	0	0
Autre projet - Saisir le nom de la catégorie d'actif 1		0	0	0	0	0	0
Autre projet - Saisir le nom de la catégorie d'actif 2		0	0	0	0	0	0
Autre projet - Saisir le nom de la catégorie d'actif 3		0	0	0	0	0	0
Autre projet - Saisir le nom de la catégorie d'actif 4		0	0	0	0	0	0
Autre projet - Saisir le nom de la catégorie d'actif 5		0	0	0	0	0	0
Autre projet - Saisir le nom de la catégorie d'actif 6		0	0	0	0	0	0
Autre projet - Saisir le nom de la catégorie d'actif 7		0	0	0	0	0	0
Autre projet - Saisir le nom de la catégorie d'actif 8		0	0	0	0	0	0
Autre projet - Saisir le nom de la catégorie d'actif 9		0	0	0	0	0	0
Autre projet - Saisir le nom de la catégorie d'actif 10		0	0	0	0	0	0
Servitude		0	0	0	0	0	0
Actif non amortissable (terrain)		0	0	0	0	0	0
Frais UMQ		0	0	0	0	0	0
Frais généraux corporatifs		0	0	0	0	0	0
PRC - 5 ans		0	0	0	0	0	0
PRC - 10 ans		0	0	0	0	0	0
CASEP - PRC (10 ans)		0	0	0	0	0	0
Contrib. Raccord. réseau/ Délai/ Emplacement		0	0	0	0	0	0
CASEP - Immobilisations		0	0	0	0	0	0
Subventions extérieures		0	0	0	0	0	0
Contributions clients		0	0	0	0	0	0
Investissement total		0	0	0	0	0	0
Coût d'opération		14	14	14	14	14	14
Autres dépenses d'exploitation		0	0	0	0	0	0
Amortissement comptable		243 296	243 296	243 296	243 296	243 296	243 296
Taxe sur les services publics		50 123	46 481	42 839	39 197	35 555	31 913
Redevances		0	0	0	0	0	0
Impôts		90 798	90 143	89 326	88 358	87 247	86 002
Rendement		207 073	192 621	178 169	163 717	149 266	134 814
Revenu requis		591 304	572 554	553 644	534 582	515 378	496 039
Revenus		0	0	0	0	0	0
Taux de distribution (\$/m³)		0,0000	0,0000	0,0000	0,0000	0,0000	0,0000
Revenu de distribution		0	0	0	0	0	0
Contribution tarifaire annuelle		591 304	572 554	553 644	534 582	515 378	496 039
		31	32	33	34	35	
Contribution tarifaire annuelle		476 575	456 993	437 299	417 501	397 605	
Contribution tarifaire (3 ans)	2 422 144	Contribution tarifaire (15 ans)		8 494 974			
Contribution tarifaire (5 ans)	3 836 452	Contribution tarifaire (20 ans)		9 771 241			
Contribution tarifaire (10 ans)	6 597 881	Contribution tarifaire (40 ans)		11 624 329			
Point mort tarifaire	> 40 ans						
Taux de rendement interne (TRI 40 ans)	-9,35%						
Indice de profitabilité (IP 40 ans)	0,03						


Date d'impression : 2023-04-11 11:01

Remplacement d'une conduite de distribution à Boisbriand, R-4228-2023

		Type de projet Type de client Région Municipalité Nb de clients potentiels Longueur en MLN	Extension - CII - 19 mètres	Représentant Conseiller OTP Coût en capital prospectif 5,94% Coût en capital prospectif après impôt 5,38%			
En dollars (\$)		30	31	32	33	34	35
Nombre de clients		0	0	0	0	0	0
Volume à 100% en m³		0	0	0	0	0	0
Volume ajusté en m3		0	0	0	0	0	0
Nombre de compteur(s) - 5 ans		0	0	0	0	0	0
Nombre de compteur(s) - 7 ans		0	0	0	0	0	0
Nombre de compteur(s) - 12 ans		0	0	0	0	0	0
Nombre de compteur(s) - 15 ans		0	0	0	0	0	0
Nombre de compteur(s) - 20 ans		0	0	0	0	0	0
Frais de conduite - Base		0	0	0	0	0	0
Frais de conduite - Frais généraux entrepreneurs		0	0	0	0	0	0
Frais de conduite		0	0	0	0	0	0
Frais de branchement - Base		0	0	0	0	0	0
Frais de branchement - Frais généraux entrepreneurs		0	0	0	0	0	0
Frais de branchement		0	0	0	0	0	0
Frais de compteur(s) - 5 ans		0	0	0	0	0	0
Frais de compteur(s) - 7 ans		0	0	0	0	0	0
Frais de compteur(s) - 12 ans		0	0	0	0	0	0
Frais de compteur(s) - 15 ans		0	0	0	0	0	0
Frais de compteur(s) - 20 ans		0	0	0	0	0	0
Frais de compteur(s)		0	0	0	0	0	0
Poste de Livraison - civil		0	0	0	0	0	0
Poste de Livraison - équipement		0	0	0	0	0	0
Projet TI - Saisir le nom de la catégorie d'actif 1		0	0	0	0	0	0
Projet TI - Saisir le nom de la catégorie d'actif 2		0	0	0	0	0	0
Projet TI - Saisir le nom de la catégorie d'actif 3		0	0	0	0	0	0
Autre projet - Saisir le nom de la catégorie d'actif 1		0	0	0	0	0	0
Autre projet - Saisir le nom de la catégorie d'actif 2		0	0	0	0	0	0
Autre projet - Saisir le nom de la catégorie d'actif 3		0	0	0	0	0	0
Autre projet - Saisir le nom de la catégorie d'actif 4		0	0	0	0	0	0
Autre projet - Saisir le nom de la catégorie d'actif 5		0	0	0	0	0	0
Autre projet - Saisir le nom de la catégorie d'actif 6		0	0	0	0	0	0
Autre projet - Saisir le nom de la catégorie d'actif 7		0	0	0	0	0	0
Autre projet - Saisir le nom de la catégorie d'actif 8		0	0	0	0	0	0
Autre projet - Saisir le nom de la catégorie d'actif 9		0	0	0	0	0	0
Autre projet - Saisir le nom de la catégorie d'actif 10		0	0	0	0	0	0
Servitude		0	0	0	0	0	0
Actif non amortissable (terrain)		0	0	0	0	0	0
Frais UMQ		0	0	0	0	0	0
Frais généraux corporatifs		0	0	0	0	0	0
PRC - 5 ans		0	0	0	0	0	0
PRC - 10 ans		0	0	0	0	0	0
CASEP - PRC (10 ans)		0	0	0	0	0	0
Contrib. Raccord. réseau/ Délai/ Emplacement		0	0	0	0	0	0
CASEP - Immobilisations		0	0	0	0	0	0
Subventions extérieures		0	0	0	0	0	0
Contributions clients		0	0	0	0	0	0
Investissement total		0	0	0	0	0	0
Coût d'opération		14	14	14	14	14	14
Autres dépenses d'exploitation		0	0	0	0	0	0
Amortissement comptable		243 296	243 296	243 296	243 296	243 296	243 296
Taxe sur les services publics		31 913	28 271	24 629	20 987	17 345	13 704
Redevances		0	0	0	0	0	0
Impôts		86 002	84 632	83 143	81 543	79 839	78 036
Rendement		134 814	120 362	105 910	91 459	77 007	62 555
Revenu requis		496 039	476 575	456 993	437 299	417 501	397 605
Revenus		0	0	0	0	0	0
Taux de distribution (\$/m³)		0,0000	0,0000	0,0000	0,0000	0,0000	0,0000
Revenu de distribution		0	0	0	0	0	0
Contribution tarifaire annuelle		496 039	476 575	456 993	437 299	417 501	397 605
		36	37	38	39	40	
Contribution tarifaire annuelle		377 616	357 540	337 383	241 730	(15 893)	
Contribution tarifaire (3 ans)	2 422 144	Contribution tarifaire (15 ans)		8 494 974			
Contribution tarifaire (5 ans)	3 836 452	Contribution tarifaire (20 ans)		9 771 241			
Contribution tarifaire (10 ans)	6 597 881	Contribution tarifaire (40 ans)		11 624 329			
Point mort tarifaire	> 40 ans						
Taux de rendement interne (TRI 40 ans)	-9,35%						
Indice de profitabilité (IP 40 ans)	0,03						

Date d'impression : 2023-04-11 11:01

Remplacement d'une conduite de distribution à Boisbriand, R-4228-2023

		Type de projet Type de client Région Municipalité Nb de clients potentiels Longueur en MLN	Extension - CII - 19 mètres	Représentant Conseiller OTP Coût en capital prospectif 5,94% Coût en capital prospectif après impôt 5,38%			
En dollars (\$)		35	36	37	38	39	40
Nombre de clients		0	0	0	0	0	0
Volume à 100% en m³		0	0	0	0	0	0
Volume ajusté en m3		0	0	0	0	0	0
Nombre de compteur(s) - 5 ans		0	0	0	0	0	0
Nombre de compteur(s) - 7 ans		0	0	0	0	0	0
Nombre de compteur(s) - 12 ans		0	0	0	0	0	0
Nombre de compteur(s) - 15 ans		0	0	0	0	0	0
Nombre de compteur(s) - 20 ans		0	0	0	0	0	0
Frais de conduite - Base		0	0	0	0	0	0
Frais de conduite - Frais généraux entrepreneurs		0	0	0	0	0	0
Frais de conduite		0	0	0	0	0	0
Frais de branchement - Base		0	0	0	0	0	0
Frais de branchement - Frais généraux entrepreneurs		0	0	0	0	0	0
Frais de branchement		0	0	0	0	0	0
Frais de compteur(s) - 5 ans		0	0	0	0	0	0
Frais de compteur(s) - 7 ans		0	0	0	0	0	0
Frais de compteur(s) - 12 ans		0	0	0	0	0	0
Frais de compteur(s) - 15 ans		0	0	0	0	0	0
Frais de compteur(s) - 20 ans		0	0	0	0	0	0
Frais de compteur(s)		0	0	0	0	0	0
Poste de Livraison - civil		0	0	0	0	0	0
Poste de Livraison - équipement		0	0	0	0	0	0
Projet TI - Saisir le nom de la catégorie d'actif 1		0	0	0	0	0	0
Projet TI - Saisir le nom de la catégorie d'actif 2		0	0	0	0	0	0
Projet TI - Saisir le nom de la catégorie d'actif 3		0	0	0	0	0	0
Autre projet - Saisir le nom de la catégorie d'actif 1		0	0	0	0	0	0
Autre projet - Saisir le nom de la catégorie d'actif 2		0	0	0	0	0	0
Autre projet - Saisir le nom de la catégorie d'actif 3		0	0	0	0	0	0
Autre projet - Saisir le nom de la catégorie d'actif 4		0	0	0	0	0	0
Autre projet - Saisir le nom de la catégorie d'actif 5		0	0	0	0	0	0
Autre projet - Saisir le nom de la catégorie d'actif 6		0	0	0	0	0	0
Autre projet - Saisir le nom de la catégorie d'actif 7		0	0	0	0	0	0
Autre projet - Saisir le nom de la catégorie d'actif 8		0	0	0	0	0	0
Autre projet - Saisir le nom de la catégorie d'actif 9		0	0	0	0	0	0
Autre projet - Saisir le nom de la catégorie d'actif 10		0	0	0	0	0	0
Servitude		0	0	0	0	0	0
Actif non amortissable (terrain)		0	0	0	0	0	0
Frais UMQ		0	0	0	0	0	0
Frais généraux corporatifs		0	0	0	0	0	0
PRC - 5 ans		0	0	0	0	0	0
PRC - 10 ans		0	0	0	0	0	0
CASEP - PRC (10 ans)		0	0	0	0	0	0
Contrib. Raccord. réseau/ Délai/ Emplacement		0	0	0	0	0	0
CASEP - Immobilisations		0	0	0	0	0	0
Subventions extérieures		0	0	0	0	0	0
Contributions clients		0	0	0	0	0	0
Investissement total		0	0	0	0	0	0
Coût d'opération		14	14	14	14	14	14
Autres dépenses d'exploitation		0	0	0	0	0	0
Amortissement comptable		243 296	243 296	243 296	243 296	185 679	499
Taxe sur les services publics		13 704	10 062	6 420	2 778	0	0
Redevances		0	0	0	0	0	0
Impôts		78 036	76 141	74 159	72 096	49 578	(17 336)
Rendement		62 555	48 103	33 651	19 200	6 459	930
Revenu requis		397 605	377 616	357 540	337 383	241 730	(15 893)
Revenus		0	0	0	0	0	0
Taux de distribution (\$/m³)		0,0000	0,0000	0,0000	0,0000	0,0000	0,0000
Revenu de distribution		0	0	0	0	0	0
Contribution tarifaire annuelle		397 605	377 616	357 540	337 383	241 730	(15 893)
Contribution tarifaire annuelle							
Contribution tarifaire (3 ans)		2 422 144	Contribution tarifaire (15 ans)		8 494 974		
Contribution tarifaire (5 ans)		3 836 452	Contribution tarifaire (20 ans)		9 771 241		
Contribution tarifaire (10 ans)		6 597 881	Contribution tarifaire (40 ans)		11 624 329		
Point mort tarifaire		> 40 ans					
Taux de rendement interne (TRI 40 ans)		-9,35%					
Indice de profitabilité (IP 40 ans)		0,03					

Date d'impression : 2023-04-11 11:01