

RR-Version23_1

Paramètres 2022-2023


Taux d'effritement	85,0%
Amortissement comptable - Conduites	23,0 ans
Amortissement comptable - Branchements	23,0 ans
Amortissement comptable - Poste de Livraison - Civil	50,6 ans
Amortissement comptable - Poste de Livraison - Équipement	36,3 ans
Amortissement comptable - Servitude	70,8 ans
Amortissement comptable - Compteurs 5 ans	5,0 ans
Amortissement comptable - Compteurs 7 ans	7,0 ans
Amortissement comptable - Compteurs 12 ans	12,0 ans
Amortissement comptable - Compteurs 15 ans	15,0 ans
Amortissement comptable - Compteurs 20 ans	20,0 ans
Amortissement fiscal - Conduites	6,0%
Amortissement fiscal - Branchements	6,0%
Amortissement fiscal - Compteurs	20,0%
Amortissement fiscal - Poste de Livraison - Civil	6,0%
Amortissement fiscal - Poste de Livraison - Équipement	6,0%
Amortissement fiscal - Servitude	5,0%
Amortissement comptable et fiscal - PRC 5 ans	5,0 ans
Amortissement comptable et fiscal - PRC 10 ans	10,0 ans
Taux fiscal année 1 en vigueur (50% ou 150%)	150%
Frais UMQ - Montréal (voir onglet UMQ)	3,5%
Frais UMQ - Québec (voir onglet UMQ)	3,5%
Frais UMQ - Autre lorsqu'applicable (voir onglet UMQ)	2,5%
Frais généraux corporatifs sur projets Dév. > 4 M\$ - Taux de base sur premier 1,5 M\$	2,47%
Frais généraux corporatifs sur projets Dév. > 4 M\$ - Taux sur coût excédant 1,5 M\$	2,47%
Taxe sur les services publics (sur excédent de 750M\$)	1,50%
Taux de redevance à la Régie de l'énergie (\$/10 ³ m ³)	1,09
Taux de redevance à la Régie du bâtiment (\$/10 ³ m ³)	0,51
Taux d'imposition (féd. + prov.) - Année 1	26,50%
Taux d'imposition (féd. + prov.) - Année 2	26,50%
Taux d'imposition (féd. + prov.) - Année 3	26,50%
Taux d'imposition (féd. + prov.) - Année 4 et +	26,50%
Coût de la dette	3,950%
Coût de l'équité (ord. + priv.)	8,285%
Proportion de dette	54,0%
Proportion d'équité (ord. + priv.)	46,0%
Coût en capital prospectif pondéré	5,94%
Coût en capital prospectif après impôt	5,38%

Grille des coûts marginaux statutaires 2022-2023

		Année 1	Années 2 et +	Entretien Conduites
Extension	Résidentiel	151,19 \$	74,95 \$	0,72 \$/m
Branchement	Résidentiel	151,19 \$	74,95 \$	0,00 \$/m
Ajout de charge	Résidentiel	70,71 \$	- \$	0,00 \$/m
Extension	Amélioration Réseau	- \$	- \$	0,72 \$/m
Extension	CII	242,31 \$	143,84 \$	0,72 \$/m
Branchement	CII	242,31 \$	143,84 \$	0,00 \$/m
Ajout de charge	CII	95,93 \$	- \$	0,00 \$/m
Extension	VGE	2 217,69 \$	2 130,94 \$	0,72 \$/m
Branchement	VGE	2 217,69 \$	2 130,94 \$	0,00 \$/m
Ajout de charge	VGE	78,02 \$	2,81 \$	0,00 \$/m

Note : conforme à la décision D-2022-098.

Raccordement d'un nouveau site d'injection de GSR à Sainte-Sophie, R-4244-2023

	ÉNERGIR, S.E.C. CALCUL DU REVENU REQUIS BUDGET	REVENU REQUIS Paramètres 2022-2023 RR-Version23_1

WM - GNR - avec nettoyage 11,5 km et contribution atteinte seuil rentabilité Contribution 1 545 600 \$	Type de projet	Extension - Estimé	Représentant	FRANCISCO DELGADO
	Type de client	VGE - Comptes majeurs	Conseiller	ANDRE LANDRY
	Région	Laurentides	OTP	17-000118
	Municipalité	Sainte-Sophie	Coût en capital prospectif	5,94%
	Nb de clients potentiels	1	Coût en capital prospectif après impôt	5,38%
	Longueur en MLN	645 mètres		


En dollars (\$)	Total	0	1	2	3	4	5
Nombre de clients			1	1	1	1	1
Volume à 100% en m ³			3 000 000	8 100 000	8 100 000	8 100 000	8 100 000
Volume ajusté en m ³			3 000 000	8 100 000	8 100 000	8 100 000	8 100 000
Nombre de compteur(s) - 5 ans		0	0	0	0	0	0
Nombre de compteur(s) - 7 ans		0	0	0	0	0	0
Nombre de compteur(s) - 12 ans		1	0	0	0	0	0
Nombre de compteur(s) - 15 ans		0	0	0	0	0	0
Nombre de compteur(s) - 20 ans		0	0	0	0	0	0
Frais de conduite - Base	4 165 893	4 165 893	0	0	0	0	0
Frais de conduite - Frais généraux entrepreneurs		0	0	0	0	0	0
Frais de conduite	4 165 893	4 165 893	0	0	0	0	0
Frais de branchement - Base	187 245	187 245	0	0	0	0	0
Frais de branchement - Frais généraux entrepreneurs		0	0	0	0	0	0
Frais de branchement	187 245	187 245	0	0	0	0	0
Frais de compteur(s) - 5 ans		0	0	0	0	0	0
Frais de compteur(s) - 7 ans		0	0	0	0	0	0
Frais de compteur(s) - 12 ans		6 611	0	0	0	0	0
Frais de compteur(s) - 15 ans		0	0	0	0	0	0
Frais de compteur(s) - 20 ans		0	0	0	0	0	0
Frais de compteur(s)	13 222	6 611	0	0	0	0	0
Poste de Livraison - civil		0	0	0	0	0	0
Poste de Livraison - équipement		0	0	0	0	0	0
Servitude	30 971	30 971	0	0	0	0	0
Actif non amortissable (terrain)		0	0	0	0	0	0
Frais UMQ		0	0	0	0	0	0
Frais généraux corporatifs	108 768	108 605	0	0	0	0	0
PRC - 5 ans		0	0	0	0	0	0
PRC - 10 ans		0	0	0	0	0	0
CASEP - PRC (10 ans)		0	0	0	0	0	0
Contrib. Raccord. réseau/ Délai/ Emplacement		0	0	0	0	0	0
CASEP - Immobilisations		0	0	0	0	0	0
Subventions extérieures		0	0	0	0	0	0
Contributions clients	(1 545 600)	(1 545 600)	0	0	0	0	0
Investissement total	2 960 499	2 953 725	0	0	0	0	0
Coût d'opération		0	2 682	2 595	2 595	2 595	2 595
Autres dépenses d'exploitation		0	0	0	0	0	0
Amortissement comptable			127 761	127 761	127 761	127 761	127 761
Taxe sur les services publics			41 827	39 926	38 025	36 123	34 222
Redevances			4 789	12 931	12 931	12 931	12 931
Impôts			21 649	23 804	25 710	27 386	28 848
Rendement			171 657	164 068	156 479	148 890	141 301
Revenu requis		0	370 365	371 084	363 501	355 687	347 658
Revenus			0	0	0	0	0
Taux de distribution (¢/m ³)			8,8330	3,8090	3,8090	3,8090	3,8090
Revenu de distribution			264 990	308 529	308 529	308 529	308 529
Contribution GES			0	0	0	0	0
Contribution tarifaire annuelle		0	105 375	62 555	54 972	47 158	39 129
			6	7	8	9	10
Contribution tarifaire annuelle			30 901	22 486	13 897	5 146	(3 758)

Contribution tarifaire (3 ans)	201 438	Contribution tarifaire (15 ans)	243 121
Contribution tarifaire (5 ans)	268 198	Contribution tarifaire (23 ans)	4 255
Contribution tarifaire (10 ans)	314 779		
Point mort tarifaire	24,4 ans		
Taux de rendement interne (TRI 23 ans)	5,38%		
Indice de profitabilité (IP 23 ans)	1,0		

Date d'impression : 2024-06-13 9:19

Commentaires :

Raccordement d'un nouveau site d'injection de GSR à Sainte-Sophie, R-4244-2023

	ÉNERGIR, S.E.C. CALCUL DU REVENU REQUIS BUDGET	REVENU REQUIS Paramètres 2022-2023 RR-Version23_1


WM - GNR - avec nettoyage 11,5 km et contribution atteinte seuil rentabilité Contribution 1 769 000	Type de projet	Extension - Estimé	Représentant	FRANCISCO DELGADO
	Type de client	VGE - Comptes majeurs	Conseiller	ANDRE LANDRY
	Région	Laurentides	OTP	17-000118
	Municipalité	Sainte-Sophie		
	Nb de clients potentiels	1	Coût en capital prospectif	5,94%
	Longueur en MLN	645 mètres	Coût en capital prospectif après impôt	5,38%

En dollars (\$)	5	6	7	8	9	10
Nombre de clients	1	1	1	1	1	1
Volume à 100% en m ³	8 100 000	8 100 000	8 100 000	8 100 000	8 100 000	8 100 000
Volume ajusté en m ³	8 100 000	8 100 000	8 100 000	8 100 000	8 100 000	8 100 000
Nombre de compteur(s) - 5 ans	0	0	0	0	0	0
Nombre de compteur(s) - 7 ans	0	0	0	0	0	0
Nombre de compteur(s) - 12 ans	0	0	0	0	0	0
Nombre de compteur(s) - 15 ans	0	0	0	0	0	0
Nombre de compteur(s) - 20 ans	0	0	0	0	0	0
Frais de conduite - Base	0	0	0	0	0	0
Frais de conduite - Frais généraux entrepreneurs	0	0	0	0	0	0
Frais de conduite	0	0	0	0	0	0
Frais de branchement - Base	0	0	0	0	0	0
Frais de branchement - Frais généraux entrepreneurs	0	0	0	0	0	0
Frais de branchement	0	0	0	0	0	0
Frais de compteur(s) - 5 ans	0	0	0	0	0	0
Frais de compteur(s) - 7 ans	0	0	0	0	0	0
Frais de compteur(s) - 12 ans	0	0	0	0	0	0
Frais de compteur(s) - 15 ans	0	0	0	0	0	0
Frais de compteur(s) - 20 ans	0	0	0	0	0	0
Frais de compteur(s)	0	0	0	0	0	0
Poste de Livraison - civil	0	0	0	0	0	0
Poste de Livraison - équipement	0	0	0	0	0	0
Servitude	0	0	0	0	0	0
Actif non amortissable (terrain)	0	0	0	0	0	0
Frais UMQ	0	0	0	0	0	0
Frais généraux corporatifs	0	0	0	0	0	0
PRC - 5 ans	0	0	0	0	0	0
PRC - 10 ans	0	0	0	0	0	0
CASEP - PRC (10 ans)	0	0	0	0	0	0
Contrib. Raccord. réseau/ Délai/ Emplacement	0	0	0	0	0	0
CASEP - Immobilisations	0	0	0	0	0	0
Subventions extérieures	0	0	0	0	0	0
Contributions clients	0	0	0	0	0	0
Investissement total	0	0	0	0	0	0
Coût d'opération	2 595	2 595	2 595	2 595	2 595	2 595
Autres dépenses d'exploitation	0	0	0	0	0	0
Amortissement comptable	127 761	127 761	127 761	127 761	127 761	127 761
Taxe sur les services publics	34 222	32 321	30 420	28 518	26 617	24 716
Redevances	12 931	12 931	12 931	12 931	12 931	12 931
Impôts	28 848	30 110	31 186	32 087	32 826	33 412
Rendement	141 301	133 712	126 123	118 534	110 945	103 356
Revenu requis	347 658	339 430	331 015	322 426	313 675	304 771
Revenus	0	0	0	0	0	0
Taux de distribution (¢/m ³)	3,8090	3,8090	3,8090	3,8090	3,8090	3,8090
Revenu de distribution	308 529	308 529	308 529	308 529	308 529	308 529
Contribution GES	0	0	0	0	0	0
Contribution tarifaire annuelle	39 129	30 901	22 486	13 897	5 146	(3 758)
		11	12	13	14	15
Contribution tarifaire annuelle		(12 805)	(21 985)	(31 039)	(40 658)	(50 103)

Contribution tarifaire (3 ans)	201 438	Contribution tarifaire (15 ans)	243 121
Contribution tarifaire (5 ans)	268 198	Contribution tarifaire (23 ans)	4 255
Contribution tarifaire (10 ans)	314 779		
Point mort tarifaire	24,4 ans		
Taux de rendement interne (TRI 23 ans)	5,38%		
Indice de profitabilité (IP 23 ans)	1,00		

Date d'impression : 2024-06-13 9:19

Raccordement d'un nouveau site d'injection de GSR à Sainte-Sophie, R-4244-2023

	ÉNERGIR, S.E.C. CALCUL DU REVENU REQUIS BUDGET	REVENU REQUIS Paramètres 2022-2023 RR-Version23_1
---	--	---


WM - GNR - avec nettoyage 11,5 km et contribution atteinte seuil rentabilité Contribution 1 769 000	Type de projet	Extension - Estimé	Représentant	FRANCISCO DELGADO
	Type de client	VGE - Comptes majeurs	Conseiller	ANDRE LANDRY
	Région	Laurentides	OTP	17-000118
	Municipalité	Sainte-Sophie	Coût en capital prospectif	5,94%
	Nb de clients potentiels	1	Coût en capital prospectif après impôt	5,38%
	Longueur en MLN	645 mètres		

En dollars (\$)	10	11	12	13	14	15
Nombre de clients	1	1	1	1	1	1
Volume à 100% en m ³	8 100 000	8 100 000	8 100 000	8 100 000	8 100 000	8 100 000
Volume ajusté en m ³	8 100 000	8 100 000	8 100 000	8 100 000	8 100 000	8 100 000
Nombre de compteur(s) - 5 ans	0	0	0	0	0	0
Nombre de compteur(s) - 7 ans	0	0	0	0	0	0
Nombre de compteur(s) - 12 ans	0	0	0	0	0	0
Nombre de compteur(s) - 15 ans	0	0	0	0	0	0
Nombre de compteur(s) - 20 ans	0	0	0	0	0	0
Frais de conduite - Base	0	0	0	0	0	0
Frais de conduite - Frais généraux entrepreneurs	0	0	0	0	0	0
Frais de conduite	0	0	0	0	0	0
Frais de branchement - Base	0	0	0	0	0	0
Frais de branchement - Frais généraux entrepreneurs	0	0	0	0	0	0
Frais de branchement	0	0	0	0	0	0
Frais de compteur(s) - 5 ans	0	0	0	0	0	0
Frais de compteur(s) - 7 ans	0	0	0	0	0	0
Frais de compteur(s) - 12 ans	0	0	6 611	0	0	0
Frais de compteur(s) - 15 ans	0	0	0	0	0	0
Frais de compteur(s) - 20 ans	0	0	0	0	0	0
Frais de compteur(s)	0	0	6 611	0	0	0
Poste de Livraison - civil	0	0	0	0	0	0
Poste de Livraison - équipement	0	0	0	0	0	0
Servitude	0	0	0	0	0	0
Actif non amortissable (terrain)	0	0	0	0	0	0
Frais UMQ	0	0	0	0	0	0
Frais généraux corporatifs	0	0	164	0	0	0
PRC - 5 ans	0	0	0	0	0	0
PRC - 10 ans	0	0	0	0	0	0
CASEP - PRC (10 ans)	0	0	0	0	0	0
Contrib. Raccord. réseau/ Délai/ Emplacement	0	0	0	0	0	0
CASEP - Immobilisations	0	0	0	0	0	0
Subventions extérieures	0	0	0	0	0	0
Contributions clients	0	0	0	0	0	0
Investissement total	0	0	6 775	0	0	0
Coût d'opération	2 595	2 595	2 595	2 595	2 595	2 595
Autres dépenses d'exploitation	0	0	0	0	0	0
Amortissement comptable	127 761	127 761	127 761	127 761	127 761	127 761
Taxe sur les services publics	24 716	22 815	20 913	19 012	17 111	15 210
Redevances	12 931	12 931	12 931	12 931	12 931	12 931
Impôts	33 412	33 855	34 166	34 199	34 071	34 116
Rendement	103 356	95 767	88 178	80 991	73 402	65 813
Revenu requis	304 771	295 724	286 544	277 490	267 871	258 426
Revenus	0	0	0	0	0	0
Taux de distribution (¢/m ³)	3,8090	3,8090	3,8090	3,8090	3,8090	3,8090
Revenu de distribution	308 529	308 529	308 529	308 529	308 529	308 529
Contribution GES	0	0	0	0	0	0
Contribution tarifaire annuelle	(3 758)	(12 805)	(21 985)	(31 039)	(40 658)	(50 103)
		16	17	18	19	20
Contribution tarifaire annuelle		(59 669)	(69 346)	(79 125)	(88 999)	(98 961)

Contribution tarifaire (3 ans)	201 438	Contribution tarifaire (15 ans)	243 121
Contribution tarifaire (5 ans)	268 198	Contribution tarifaire (23 ans)	4 255
Contribution tarifaire (10 ans)	314 779		
Point mort tarifaire	24,4 ans		
Taux de rendement interne (TRI 23 ans)	5,38%		
Indice de profitabilité (IP 23 ans)	1,00		

Date d'impression : 2024-06-13 9:19

Raccordement d'un nouveau site d'injection de GSR à Sainte-Sophie, R-4244-2023

	ÉNERGIR, S.E.C. CALCUL DU REVENU REQUIS BUDGET	REVENU REQUIS Paramètres 2022-2023 RR-Version23_1
---	--	---


WM - GNR - avec nettoyage 11,5 km et contribution atteinte seuil rentabilité Contribution 1 769 000	Type de projet	Extension - Estimé	Représentant	FRANCISCO DELGADO
	Type de client	VGE - Comptes majeurs	Conseiller	ANDRE LANDRY
	Région	Laurentides	OTP	17-000118
	Municipalité	Sainte-Sophie	Coût en capital prospectif	5,94%
	Nb de clients potentiels	1	Coût en capital prospectif après impôt	5,38%
	Longueur en MLN	645 mètres		

En dollars (\$)	15	16	17	18	19	20
Nombre de clients	1	1	1	1	1	1
Volume à 100% en m ³	8 100 000	8 100 000	8 100 000	8 100 000	8 100 000	8 100 000
Volume ajusté en m ³	8 100 000	8 100 000	8 100 000	8 100 000	8 100 000	8 100 000
Nombre de compteur(s) - 5 ans	0	0	0	0	0	0
Nombre de compteur(s) - 7 ans	0	0	0	0	0	0
Nombre de compteur(s) - 12 ans	0	0	0	0	0	0
Nombre de compteur(s) - 15 ans	0	0	0	0	0	0
Nombre de compteur(s) - 20 ans	0	0	0	0	0	0
Frais de conduite - Base	0	0	0	0	0	0
Frais de conduite - Frais généraux entrepreneurs	0	0	0	0	0	0
Frais de conduite	0	0	0	0	0	0
Frais de branchement - Base	0	0	0	0	0	0
Frais de branchement - Frais généraux entrepreneurs	0	0	0	0	0	0
Frais de branchement	0	0	0	0	0	0
Frais de compteur(s) - 5 ans	0	0	0	0	0	0
Frais de compteur(s) - 7 ans	0	0	0	0	0	0
Frais de compteur(s) - 12 ans	0	0	0	0	0	0
Frais de compteur(s) - 15 ans	0	0	0	0	0	0
Frais de compteur(s) - 20 ans	0	0	0	0	0	0
Frais de compteur(s)	0	0	0	0	0	0
Poste de Livraison - civil	0	0	0	0	0	0
Poste de Livraison - équipement	0	0	0	0	0	0
Servitude	0	0	0	0	0	0
Actif non amortissable (terrain)	0	0	0	0	0	0
Frais UMQ	0	0	0	0	0	0
Frais généraux corporatifs	0	0	0	0	0	0
PRC - 5 ans	0	0	0	0	0	0
PRC - 10 ans	0	0	0	0	0	0
CASEP - PRC (10 ans)	0	0	0	0	0	0
Contrib. Raccord. réseau/ Délai/ Emplacement	0	0	0	0	0	0
CASEP - Immobilisations	0	0	0	0	0	0
Subventions extérieures	0	0	0	0	0	0
Contributions clients	0	0	0	0	0	0
Investissement total	0	0	0	0	0	0
Coût d'opération	2 595	2 595	2 595	2 595	2 595	2 595
Autres dépenses d'exploitation	0	0	0	0	0	0
Amortissement comptable	127 761	127 761	127 761	127 761	127 761	127 761
Taxe sur les services publics	15 210	13 309	11 407	9 506	7 605	5 704
Redevances	12 931	12 931	12 931	12 931	12 931	12 931
Impôts	34 116	34 040	33 854	33 564	33 180	32 709
Rendement	65 813	58 224	50 635	43 046	35 457	27 868
Revenu requis	258 426	248 860	239 183	229 404	219 530	209 568
Revenus	0	0	0	0	0	0
Taux de distribution (¢/m ³)	3,8090	3,8090	3,8090	3,8090	3,8090	3,8090
Revenu de distribution	308 529	308 529	308 529	308 529	308 529	308 529
Contribution GES	0	0	0	0	0	0
Contribution tarifaire annuelle	(50 103)	(59 669)	(69 346)	(79 125)	(88 999)	(98 961)
		21	22	23	24	25
Contribution tarifaire annuelle		(109 004)	(119 122)	(129 311)	(12 008)	(11 899)

Contribution tarifaire (3 ans)	201 438	Contribution tarifaire (15 ans)	243 121
Contribution tarifaire (5 ans)	268 198	Contribution tarifaire (23 ans)	4 255
Contribution tarifaire (10 ans)	314 779		
Point mort tarifaire	24,4 ans		
Taux de rendement interne (TRI 23 ans)	5,38%		
Indice de profitabilité (IP 23 ans)	1,00		

Date d'impression : 2024-06-13 9:19

Raccordement d'un nouveau site d'injection de GSR à Sainte-Sophie, R-4244-2023

	ÉNERGIR, S.E.C. CALCUL DU REVENU REQUIS BUDGET	REVENU REQUIS Paramètres 2022-2023 RR-Version23_1
---	--	---

WM - GNR - avec nettoyage 11,5 km et contribution atteinte seuil rentabilité Contribution 1 769 000	Type de projet	Extension - Estimé	Représentant	FRANCISCO DELGADO
	Type de client	VGE - Comptes majeurs	Conseiller	ANDRE LANDRY
	Région	Laurentides	OTP	17-000118
	Municipalité	Sainte-Sophie	Coût en capital prospectif	5,94%
	Nb de clients potentiels	1	Coût en capital prospectif après impôt	5,38%
	Longueur en MLN	645 mètres		

En dollars (\$)	20	21	22	23		
Nombre de clients	1	1	1	1		
Volume à 100% en m ³	8 100 000	8 100 000	8 100 000	8 100 000		
Volume ajusté en m ³	8 100 000	8 100 000	8 100 000	8 100 000		
Nombre de compteur(s) - 5 ans	0	0	0	0		
Nombre de compteur(s) - 7 ans	0	0	0	0		
Nombre de compteur(s) - 12 ans	0	0	0	0		
Nombre de compteur(s) - 15 ans	0	0	0	0		
Nombre de compteur(s) - 20 ans	0	0	0	0		
Frais de conduite - Base	0	0	0	0		
Frais de conduite - Frais généraux entrepreneurs	0	0	0	0		
Frais de conduite	0	0	0	0		
Frais de branchement - Base	0	0	0	0		
Frais de branchement - Frais généraux entrepreneurs	0	0	0	0		
Frais de branchement	0	0	0	0		
Frais de compteur(s) - 5 ans	0	0	0	0		
Frais de compteur(s) - 7 ans	0	0	0	0		
Frais de compteur(s) - 12 ans	0	0	0	0		
Frais de compteur(s) - 15 ans	0	0	0	0		
Frais de compteur(s) - 20 ans	0	0	0	0		
Frais de compteur(s)	0	0	0	0		
Poste de Livraison - civil	0	0	0	0		
Poste de Livraison - équipement	0	0	0	0		
Servitude	0	0	0	0		
Actif non amortissable (terrain)	0	0	0	0		
Frais UMQ	0	0	0	0		
Frais généraux corporatifs	0	0	0	0		
PRC - 5 ans	0	0	0	0		
PRC - 10 ans	0	0	0	0		
CASEP - PRC (10 ans)	0	0	0	0		
Contrib. Raccord. réseau/ Délai/ Emplacement	0	0	0	0		
CASEP - Immobilisations	0	0	0	0		
Subventions extérieures	0	0	0	0		
Contributions clients	0	0	0	0		
Investissement total	0	0	0	0		
Coût d'opération	2 595	2 595	2 595	2 595		
Autres dépenses d'exploitation	0	0	0	0		
Amortissement comptable	127 761	127 761	127 761	127 761		
Taxe sur les services publics	5 704	3 802	1 901	0		
Redevances	12 931	12 931	12 931	12 931		
Impôts	32 709	32 157	31 529	30 830		
Rendement	27 868	20 279	12 690	5 101		
Revenu requis	209 568	199 525	189 407	179 218		
Revenus	0	0	0	0		
Taux de distribution (¢/m ³)	3,8090	3,8090	3,8090	3,8090		
Revenu de distribution	308 529	308 529	308 529	308 529		
Contribution GES	0	0	0	0		
Contribution tarifaire annuelle	(98 961)	(109 004)	(119 122)	(129 311)		
		26	27	28		
Contribution tarifaire annuelle		(11 058)	(10 271)	(9 534)		

Contribution tarifaire (3 ans)	201 438	Contribution tarifaire (15 ans)	243 121
Contribution tarifaire (5 ans)	268 198	Contribution tarifaire (23 ans)	4 255
Contribution tarifaire (10 ans)	314 779		
Point mort tarifaire	24,4 ans		
Taux de rendement interne (TRI 23 ans)	5,38%		
Indice de profitabilité (IP 23 ans)	1,00		

Date d'impression : 2024-06-13 9:19

Raccordement d'un nouveau site d'injection de GSR à Sainte-Sophie, R-4244-2023

Coûts d'opération		Total	0	1	2	3	4	5	6	7	8	9	10	11	12	13	14	15	16	17	18	19	20	21	22	23
Type de client	VGE	Nb clients	1	1	1	1	1	1	1	1	1	1	1	1	1	1	1	1	1	1	1	1	1	1	1	1
Type de projet	Extension	Nb clients - année précéd.	0	1	1	1	1	1	1	1	1	1	1	1	1	1	1	1	1	1	1	1	1	1	1	1
Nombre de mètres de conduite	645 mètres	Clients 1 ^{ère} année	1	0	0	0	0	0	0	0	0	0	0	0	0	0	0	0	0	0	0	0	0	0	0	0
		Clients 2 ^e année	0	1	1	1	1	1	1	1	1	1	1	1	1	1	1	1	1	1	1	1	1	1	1	1
Coûts d'opération statutaires			2 682	2 595	2 595	2 595	2 595	2 595	2 595	2 595	2 595	2 595	2 595	2 595	2 595	2 595	2 595	2 595	2 595	2 595	2 595	2 595	2 595	2 595	2 595	2 595
Coûts d'opération statutaires - Cumul seulement			0	0	0	0	0	0	0	0	0	0	0	0	0	0	0	0	0	0	0	0	0	0	0	0
Coûts d'opération spécifiques / Coûts de chauff. temp.			0	0	0	0	0	0	0	0	0	0	0	0	0	0	0	0	0	0	0	0	0	0	0	0
Coûts d'opération - Total			0	2 682	2 595	2 595	2 595	2 595	2 595	2 595	2 595	2 595	2 595	2 595	2 595	2 595	2 595	2 595	2 595	2 595	2 595	2 595	2 595	2 595	2 595	2 595
Autres dépenses d'exploitation		Total	0	1	2	3	4	5	6	7	8	9	10	11	12	13	14	15	16	17	18	19	20	21	22	23
Économies attendues (en moins)			0	0	0	0	0	0	0	0	0	0	0	0	0	0	0	0	0	0	0	0	0	0	0	0
Contrib. client - chauffage temporaire (en moins)			0	0	0	0	0	0	0	0	0	0	0	0	0	0	0	0	0	0	0	0	0	0	0	0
Coûts additionnels (en cours de projet ou récurrents)			0	0	0	0	0	0	0	0	0	0	0	0	0	0	0	0	0	0	0	0	0	0	0	0
Autres dépenses d'exploitation - Total			0	0	0	0	0	0	0	0	0	0	0	0	0	0	0	0	0	0	0	0	0	0	0	0