



VILLE D'ALMA

Règlement 396-2023
Tarifs d'électricité
du Service électrique de la Ville d'Alma

En vigueur le 3 avril 2023

Mairesse

Greffier



CANADA
PROVINCE DE QUÉBEC
VILLE D'ALMA

RÈGLEMENT 396-2023

Tarifs d'électricité du Service électrique de la Ville d'Alma

CONSIDÉRANT l'avis de motion régulièrement donné lors de la séance ordinaire du conseil de la Ville d'Alma tenue le 3 avril 2023.

EN CONSÉQUENCE, le conseil municipal décrète ce qui suit :

Mairesse

Greffier

Two handwritten signatures in blue ink are positioned above the labels 'Mairesse' and 'Greffier'. The signature for the Mayor is on the left, and the signature for the Clerk is on the right.

TABLE DES MATIÈRES

CHAPITRE 1 DISPOSITIONS INTERPRÉTATIVES	8
1.1 Définitions	9
1.2 Unités de mesure	11
CHAPITRE 2 TARIFS DOMESTIQUES	13
SECTION 1 GÉNÉRALITÉS	13
2.1 Domaine d'application des tarifs domestiques	13
2.2 Installation d'un compteur à indicateur de maximum	13
2.3 Choix du tarif	13
SECTION 2 TARIF D	13
2.4 Domaine d'application	13
2.5 Structure du tarif D	13
2.6 Passage au tarif DP d'un abonnement au tarif D au titre duquel la puissance maximale appelée a été d'au moins 50 kilowatts mais inférieure à 65 kilowatts	14
2.7 Passage au tarif DP d'un abonnement au tarif D au titre duquel la puissance maximale appelée est égale ou supérieure à 65 kilowatts	14
2.8 Immeuble collectif d'habitation, résidence communautaire ou maison de chambres à louer	14
2.9 Gîte touristique ou résidence de tourisme	14
2.10 Hébergement dans une famille d'accueil ou une résidence d'accueil	15
2.11 Dépendance d'un local d'habitation	15
2.12 Usage mixte	15
2.13 Exploitation agricole	15
SECTION 3 TARIF DP	15
2.14 Domaine d'application	15
2.15 Structure du tarif DP	15
2.16 Puissance à facturer	16
2.17 Puissance à facturer minimale	16
2.18 Passage au tarif D d'un abonnement au tarif DP au titre duquel la puissance maximale appelée a été d'au moins 50 kilowatts mais inférieure à 65 kilowatts	16
2.19 Passage au tarif D d'un abonnement au tarif DP au titre duquel la puissance maximale appelée est inférieure à 50 kilowatts	16
2.20 Installation d'un compteur à indicateur de maximum	16
SECTION 4 TARIF DM	17
2.21 Domaine d'application	17
2.22 Résidence communautaire comprenant à la fois des logements et des chambres ou résidence communautaire ou maison de chambres à louer de 10 chambres ou plus	17
2.23 Structure du tarif DM	17
2.24 Puissance à facturer	17
2.25 Puissance à facturer minimale	17
2.26 Seuil de facturation de la puissance	18
2.27 Multiplicateur	18
2.28 Usage mixte	18
SECTION 5 TARIF DT	18
2.29 Domaine d'application	18
2.30 Définition	18


2.31	Caractéristiques du système biénergie	18
2.32	Modalités d'adhésion au tarif DT	19
2.33	Reprise après panne	19
2.34	Structure du tarif DT	19
2.35	Multiplicateur	19
2.36	Puissance à facturer	19
2.37	Puissance à facturer minimale	20
2.38	Seuil de facturation de la puissance	20
2.39	Immeuble collectif d'habitation, résidence communautaire ou maison de chambres à louer utilisant un système biénergie	20
2.40	Usage mixte	20
2.41	Exploitation agricole	20
2.42	Durée d'application du tarif	21
2.43	Non-conformité avec les conditions	21
2.44	Fraude	21
SECTION 6	MESURAGE NET POUR AUTOPRODUCTEUR – OPTION I (OMIS INTENTIONNELLEMENT)	21
SECTION 7	OPTION D'ÉLECTRICITÉ ADDITIONNELLE POUR L'ÉCLAIRAGE DE PHOTOSYNTHÈSE (OMIS INTENTIONNELLEMENT)	21
SECTION 8	OPTION DE CRÉDIT HIVERNAL POUR LA CLIENTÈLE AU TARIF D (OMIS INTENTIONNELLEMENT)	21
SECTION 9	TARIF FLEX D (OMIS INTENTIONNELLEMENT)	21
CHAPITRE 3	TARIFS DE PETITE PUISSANCE	23
SECTION 1	TARIF G	23
3.1	Domaine d'application	23
3.2	Structure du tarif G	23
3.3	Puissance à facturer	23
3.4	Puissance à facturer minimale	23
3.5	Abonnement de courte durée	23
3.6	Installation d'un compteur à indicateur de maximum	24
3.7	Activités d'hiver (omis intentionnellement)	24
3.8	Dispositions liées à l'élimination de la dégressivité des prix de l'énergie au tarif G	24
SECTION 2	MESURAGE NET POUR AUTOPRODUCTEUR – OPTION I (OMIS INTENTIONNELLEMENT)	24
SECTION 3	OPTION DE CRÉDIT HIVERNAL POUR LA CLIENTÈLE AU TARIF G (OMIS INTENTIONNELLEMENT)	24
SECTION 4	TARIF FLEX G (OMIS INTENTIONNELLEMENT)	24
SECTION 5	OPTION D'ÉLECTRICITÉ ADDITIONNELLE POUR L'ÉCLAIRAGE DE PHOTOSYNTHÈSE OU LE CHAUFFAGE D'ESPACES DESTINÉS À LA CULTURE DE VÉGÉTAUX (OMIS INTENTIONNELLEMENT)	24
CHAPITRE 4	TARIFS DE MOYENNE PUISSANCE	26
SECTION 1	TARIF M	26
4.1	Domaine d'application	26
4.2	Structure du tarif M	26
4.3	Puissance à facturer	26
4.4	Puissance à facturer minimale	26
4.5	Passage au tarif L en cours d'abonnement	26
4.6	Passage au tarif L en début d'abonnement	27
4.7	Abonnement de courte durée	27
4.8	Installation d'un compteur à indicateur de maximum	27
SECTION 2	TARIF G9	27

4.9	Domaine d'application	27
4.10	Structure du tarif G9	27
4.11	Puissance à facturer	28
4.12	Puissance à facturer minimale.....	28
4.13	Abonnement de courte durée	28
4.14	Installation d'un compteur à indicateur de maximum	28
	SECTION 3 TARIF GD (OMIS INTENTIONNELLEMENT).....	28
	SECTION 4 RODAGE DE NOUVEAUX ÉQUIPEMENTS PAR LA CLIENTÈLE DE MOYENNE PUISSANCE	29
4.20	Domaine d'application	29
4.21	Abonnement dont l'historique comporte, au tarif M, 12 périodes de consommation ou plus sans rodage	29
4.22	Abonnement dont l'historique comporte, au tarif M, moins de 12 périodes de consommation sans rodage	29
4.23	Cessation des modalités relatives au rodage.....	30
4.24	Renouvellement des modalités relatives au rodage.....	30
	SECTION 5 ESSAIS D'ÉQUIPEMENTS PAR LA CLIENTÈLE DE MOYENNE PUISSANCE	30
4.25	Domaine d'application	30
4.26	Facture du client.....	30
4.27	Restriction	31
	SECTION 6 OPTIONS D'ÉLECTRICITÉ INTERRUPTIBLE POUR LA ...CLIENTÈLE DE MOYENNE PUISSANCE (OMIS INTENTIONNELLEMENT).....	31
	SECTION 7 OPTION D'ÉLECTRICITÉ ADDITIONNELLE POUR LACLIENTÈLE DE MOYENNE PUISSANCE (OMIS INTENTIONNELLEMENT).....	31
	SECTION 8 TARIF DE DÉVELOPPEMENT ÉCONOMIQUE POUR LA .CLIENTÈLE DE MOYENNE PUISSANCE (OMIS INTENTIONNELLEMENT).....	31
	SECTION 9 TARIF DE RELANCE INDUSTRIELLE POUR LA CLIENTÈLE DE MOYENNE PUISSANCE (OMIS INTENTIONNELLEMENT).....	31
	SECTION 10 TARIF EXPÉRIMENTAL BR (OMIS INTENTIONNELLEMENT)	31
	SECTION 11 TARIF FLEX M (OMIS INTENTIONNELLEMENT)	31
	SECTION 12 TARIF FLEX G9 (OMIS INTENTIONNELLEMENT).....	31
	CHAPITRE 5 TARIFS DE GRANDE PUISSANCE	33
	SECTION 1 TARIF L.....	33
5.1	Domaine d'application	33
5.2	Structure du tarif L.....	33
5.3	Puissance souscrite	33
5.4	Puissance à facturer.....	33
5.5	Modalité relative au facteur de puissance dans le cas d'un appel de puissance inférieur à 5 000 kilowatts	33
5.6	Prime de dépassement	33
5.7	Augmentation de la puissance souscrite	33
5.8	Diminution de la puissance souscrite.....	34
5.9	Fractionnement d'une période de consommation	34
5.10	Révision de la puissance souscrite en début d'abonnement.....	34
5.11	Appels de puissance non retenus pour la facturation.....	35
5.12	Crédit pour interruption ou diminution de la fourniture	35
	SECTION 2 TARIF LG	36
5.13	Domaine d'application	36
5.14	Structure du tarif LG	36
5.15	Puissance à facturer.....	36
5.16	Modalité relative au facteur de puissance dans le cas d'un appel de puissance inférieur à 5 000 kilowatts	36

5.17 Puissance à facturer minimale.....	36
5.18 Puissance à facturer minimale de moins de 5 000 kilowatts	36
5.19 Appels de puissance non retenus pour la facturation.....	36
5.20 Crédit pour interruption ou diminution de la fourniture	37
SECTION 3 TARIF G9.....	37
5.22 Domaine d'application	37
SECTION 4 TARIF H.....	37
5.23 Domaine d'application	37
5.24 Définition	37
5.25 Structure du tarif H	37
5.26 Puissance à facturer.....	38
SECTION 5 TARIF LD (OMIS INTENTIONNELLEMENT)	38
SECTION 6 RODAGE DE NOUVEAUX ÉQUIPEMENTS PAR LA CLIENTÈLE DE GRANDE PUISSANCE.....	39
5.38 Domaine d'application	39
5.39 Abonnement dont l'historique comporte, au tarif L, 12 périodes de consommation ou plus sans rodage	39
5.40 Abonnement dont l'historique comporte, au tarif L, moins de 12 périodes de consommation sans rodage	40
5.41 Cessation des modalités relatives au rodage.....	40
5.42 Renouvellement des modalités relatives au rodage.....	40
5.43 Restrictions	40
SECTION 7 ESSAIS D'ÉQUIPEMENTS PAR LA CLIENTÈLE DE GRANDE PUISSANCE.....	41
5.44 Domaine d'application	41
5.45 Facture du client.....	41
5.46 Restriction	41
SECTION 8 TARIF LP (OMIS INTENTIONNELLEMENT).....	41
CHAPITRE 6 OPTIONS LIÉES AUX TARIFS DE GRANDE PUISSANCE (OMIS INTENTIONNELLEMENT).....	43
CHAPITRE 7 TARIF POUR USAGE CRYPTOGRAPHIQUE APPLIQUÉ AUX CHAÎNES DE BLOCS.....	45
SECTION 1 TARIF CB.....	45
7.1 Domaine d'application	45
7.2 Définitions	45
7.3 Structure du tarif CB de moyenne puissance.....	45
7.4 Structure du tarif CB de grande puissance	46
7.5 Puissance à facturer.....	46
7.6 Modalité relative au facteur de puissance dans le cas d'un appel de puissance inférieur à 5 000 kilowatts pour un abonnement de grande puissance	46
7.7 Puissance à facturer minimale.....	46
7.8 Puissance à facturer minimale de moins de 5 000 kilowatts	46
7.9 Modalités applicables au service non ferme	47
7.10 Avis de restriction.....	47
CHAPITRE 8 TARIFS APPLICABLES DANS LES RÉSEAUX AUTONOMES (OMIS INTENTIONNELLEMENT).....	49
CHAPITRE 9 TARIF À FORFAIT POUR USAGE GÉNÉRAL.....	51
9.1 Domaine d'application	51
9.2 Conditions d'application	51
9.3 Structure du tarif F	51
9.4 Facture du client.....	51
9.5 Puissance à facturer par point de livraison	51


CHAPITRE 10 TARIFS D'ÉCLAIRAGE PUBLIC ET SENTINELLE	53
SECTION 1 TARIFS D'ÉCLAIRAGE PUBLIC	53
10.1 Domaine d'application	53
10.2 Imputation des coûts exceptionnels au client (omis intentionnellement)	53
10.3 Description du service	53
10.4 Tarif	53
10.5 Établissement de la consommation	53
10.6 Coûts liés aux services connexes	53
10.7 Durée minimale de l'abonnement	53
SECTION 2 TARIFS D'ÉCLAIRAGE SENTINELLE (OMIS INTENTIONNELLEMENT)	54
CHAPITRE 11 DISPOSITIONS COMPLÉMENTAIRES	56
SECTION 1 GÉNÉRALITÉS	56
11.1 Choix du tarif	56
11.2 Crédit d'alimentation en moyenne ou en haute tension	56
11.3 Crédit d'alimentation aux tarifs domestiques	57
11.4 Rajustement pour pertes de transformation	57
11.5 Amélioration du facteur de puissance	57
SECTION 2 RESTRICTIONS	57
11.6 Restriction concernant les abonnements	57
11.7 Restriction concernant les abonnements de grande puissance et les contrats spéciaux	57
11.8 Restriction concernant les abonnements de courte durée	57
11.9 Adaptation des tarifs à la durée de l'abonnement	57
11.10 Puissance disponible	58
SECTION 3 MODALITÉS DE FACTURATION	58
11.11 Rajustement des tarifs aux périodes de consommation	58
SECTION 4 DISPOSITIONS RELATIVES AUX TARIFS	58
11.12 Modification	58
11.13 Remplacement	58
11.14 Entrée en vigueur	58
11.15 Contrats conclus avant l'entrée en vigueur des présents Tarifs	59
11.16 Tarifs d'Hydro-Québec	59
CHAPITRE 12 TARIFS DES SERVICES (OMIS INTENTIONNELLEMENT)	61

Mairesse _____ Greffier _____



01

Dispositions interprétatives

Mairesse _____ Greffier 

CHAPITRE 1 DISPOSITIONS INTERPRÉTATIVES

1.1 Définitions

Dans les présents Tarifs d'électricité, à moins que le contexte n'indique un sens différent, on entend par :

« **abonnement** » : un contrat conclu entre un client et le Service électrique de la Ville d'Alma pour le service et la livraison d'électricité.

« **abonnement annuel** » : un abonnement d'une durée minimale de 12 périodes mensuelles consécutives.

« **abonnement de courte durée** » : un abonnement d'une durée inférieure à 12 périodes mensuelles consécutives.

« **abonnement hebdomadaire** » : un abonnement d'une durée minimale de 7 jours consécutifs.

« **activité commerciale** » : l'ensemble des actions assurant la mise en marché ou la vente de produits ou de services.

« **activité industrielle** » : l'ensemble des actions assurant la fabrication, l'assemblage ou la transformation de marchandises ou de denrées, ou l'extraction de matières premières.

« **branchement du distributeur** » : toute partie de la ligne qui n'est pas située le long d'un chemin public et qui prolonge le réseau de la Ville d'Alma jusqu'au point de raccordement.

« **client** » : une personne, physique ou morale, une société ou un organisme, responsable d'un ou de plusieurs abonnements.

« **dépendance d'un local d'habitation** » : tout bâtiment ou aménagement rattaché accessoirement à un local servant à l'habitation ; sont exclues les exploitations agricoles.

« **éclairage public** » : l'éclairage des rues, ruelles, chemins, autoroutes, ponts, quais, pistes cyclables, voies piétonnières et autres voies de circulation publiques, à l'exception de l'éclairage des parcs de stationnement, des terrains de jeux et des autres endroits semblables.

« **électricité** » : l'électricité fournie par la Ville d'Alma.

« **espaces communs et services collectifs** » : les espaces et les services d'un immeuble collectif d'habitation, d'une résidence communautaire ou d'une maison de chambres à louer qui sont utilisés exclusivement par l'ensemble des occupants de cet immeuble collectif d'habitation, de cette résidence communautaire ou de cette maison de chambres à louer.

« **exploitation agricole** » : les terres, les bâtiments et les équipements servant à la culture des végétaux ou à l'élevage des animaux, à l'exclusion de tout logement ainsi que de toute installation servant à une activité industrielle ou à une activité commerciale.

« **frais d'accès au réseau** » : un montant fixe à payer par abonnement pour une période déterminée, indépendamment de l'électricité consommée.

« **immeuble collectif d'habitation** » : la totalité ou la partie d'un bâtiment qui comprend plus d'un logement.

« **livraison d'électricité** » : la mise et le maintien sous tension du point de livraison, qu'il y ait ou non utilisation de l'électricité.

« **logement** » : un local d'habitation privé, aménagé de façon à permettre de s'y loger et de s'y nourrir, comportant une entrée privée et, notamment, une cuisine ou une cuisinette ainsi qu'une installation sanitaire complète et dont les occupants ont libre accès à toutes les pièces. Une installation sanitaire complète comprend un lavabo, une toilette et un bain ou une douche.

« **Loi sur les établissements d'hébergement touristique** » : la *Loi sur les établissements d'hébergement touristique* (RLRQ, chapitre E-14.2).

« **Loi sur les services de santé et les services sociaux** » : la *Loi sur les services de santé et les services sociaux* (RLRQ, chapitre S-4.2).

« **lumen** » : l'unité de mesure du flux lumineux moyen, calculé à 15 % près, d'une lampe pendant sa durée de vie utile, selon les indications du fabricant.

« **luminaire** » : un appareil d'éclairage extérieur fixé à un poteau et comprenant, sauf indication contraire, un support n'excédant pas 2,5 mètres de longueur, une enveloppe métallique abritant un réflecteur, une ampoule et un diffuseur, et comportant dans certains cas une cellule photoélectrique.

« **maison de chambres à louer** » : la totalité ou la partie d'un immeuble consacrée exclusivement à des fins d'habitation et où des chambres sont louées à différents locataires, chacune comptant au plus 2 pièces et ne constituant pas un logement.

« **mensuel** » : relatif à une période exacte de 30 jours consécutifs.

« **multiplicateur** » : le facteur utilisé pour multiplier les frais d'accès au réseau, le nombre de kilowatts servant à l'établissement du seuil de facturation de la puissance ainsi que le nombre de kilowattheures auquel s'applique le prix de la 1^{re} tranche d'énergie en vertu de certains tarifs domestiques.

« **période de consommation** » : une période au cours de laquelle l'électricité est livrée au client et qui est comprise entre les deux dates prises en considération par le Service électrique de la Ville d'Alma dans le calcul de la facture.

« **période d'été** » : la période allant du 1^{er} avril au 30 novembre inclusivement.

« **période d'hiver** » : la période allant du 1^{er} décembre d'une année au 31 mars inclusivement de l'année suivante.

« **point de livraison** » : le point où la Ville d'Alma livre l'électricité et à partir duquel le client peut l'utiliser, situé immédiatement en aval de l'appareillage de mesure du Service électrique de la Ville d'Alma. Si le Service électrique de la Ville d'Alma n'installe pas d'appareillage de mesure ou si celui-ci est situé en amont du point de raccordement, le point de livraison correspond au point de raccordement.

« **point de raccordement** » : le point où l'installation électrique est reliée à la ligne. S'il y a un branchement du distributeur, le point de raccordement est le point où se rencontrent le branchement du client et le branchement du distributeur.

« **prime de puissance** » : un prix à payer, selon le tarif, par kilowatt de puissance à facturer.

« **producteur autonome** » : un producteur d'énergie électrique qui consomme à ses propres fins ou qui vend à un tiers ou au Service électrique de la Ville d'Alma une partie ou la totalité de sa production d'énergie électrique.

« **puissance** » :

- a) petite puissance : une puissance qui n'est facturée qu'au-delà de 50 kilowatts ;
- b) moyenne puissance : une puissance à facturer minimale inférieure à 5 000 kilowatts ;
- c) grande puissance : une puissance à facturer minimale égale ou supérieure à 5 000 kilowatts.

« **puissance disponible** » : la puissance maximale que le client ne peut dépasser pour un abonnement donné sans l'autorisation du Service électrique de la Ville d'Alma.

« **puissance installée** » : la somme des puissances nominales des appareils électriques d'un client.

« **puissance maximale appelée** » : une valeur qui, pour l'application des présents Tarifs, est exprimée en kilowatts et correspond à la plus élevée des valeurs suivantes:

- le plus grand appel de puissance réelle en kilowatts ou
- 90 % du plus grand appel de puissance apparente en kilovoltampères pour les abonnements domestiques et de petite ou de moyenne puissance, ou 95 % pour les abonnements de grande puissance.

Ces appels de puissance sont établis pour des périodes d'intégration de 15 minutes, par un ou plusieurs types d'appareillages de mesure de modèles approuvés par l'autorité compétente. Si les caractéristiques de la charge du client l'exigent, seul l'appareillage de mesure requis pour la facturation est maintenu en service.

« **puissance raccordée** » : la partie de la puissance installée raccordée au réseau de la Ville d'Alma.

« **résidence communautaire** » : la totalité ou la partie d'un immeuble privé consacrée à des fins d'habitation et comprenant des logements ou des chambres, ou les deux à la fois, qui



sont loués ou attribués à différents occupants, ainsi que des espaces communs et des services collectifs. Sont aussi considérées comme étant des résidences communautaires aux fins des présents Tarifs, les ressources intermédiaires au sens de dans la *Loi sur les services de santé et les services sociaux* qui satisfont aux critères énoncés au présent alinéa.

« **service d'électricité** » : la mise et le maintien sous tension du point de raccordement à une fréquence approximative de 60 hertz.

« **Service électrique de la Ville d'Alma** » : la Ville d'Alma dans ses activités de distribution d'électricité.

« **tarif** » : l'ensemble des prix, de leurs conditions d'application et des modalités de calcul applicables à la facturation d'électricité et des services fournis par le Service électrique de la Ville d'Alma au titre d'un abonnement.

« **tarif à forfait** » : un tarif comportant uniquement un montant fixe à payer pour une période déterminée, indépendamment de l'énergie consommée.

« **tarif domestique** » : un tarif selon lequel est facturée l'électricité livrée pour usage domestique aux conditions fixées dans les présents Tarifs.

« **tarif général** » : un tarif selon lequel est facturée l'électricité livrée pour usage général, à l'exception des cas pour lesquels un autre tarif est explicitement prévu dans les présents Tarifs.

« **Tarifs** » : le règlement des tarifs d'électricité du Service électrique de la Ville d'Alma dans ses activités de distribution d'électricité, tels qu'ils ont été approuvés par la Régie de l'énergie.

« **tension** » :

- a) basse tension : la tension nominale entre phases n'excédant pas 750 volts ;
- b) moyenne tension : la tension nominale entre phases de plus de 750 volts et de moins de 44 000 volts. Le terme 25 kilovolts (kV) est utilisé pour désigner la tension triphasée à 14,4/24,94 kV, étoile, neutre mis à la terre ;
- c) haute tension : la tension nominale entre phases de 44 000 volts et plus.

« **usage domestique** » : l'utilisation de l'électricité à des fins exclusives d'habitation.

« **usage général** » : l'utilisation de l'électricité à toutes autres fins que celles qui sont explicitement prévues dans les présents Tarifs.

« **usage mixte** » : l'utilisation de l'électricité à la fois à des fins d'habitation et à d'autres fins en vertu d'un même abonnement.

« **Ville d'Alma** » : la Ville d'Alma dans ses activités de distribution d'électricité.


1.2 Unités de mesure

Pour l'application des présents Tarifs, la puissance et la puissance réelle sont exprimées en kilowatts (kW) ; la puissance apparente et l'énergie (consommation) sont exprimées respectivement en kilovoltampères (kVA) et en kilowattheures (kWh).

Si l'unité de puissance n'est pas précisée, il faut entendre la puissance exprimée en kilowatts.

D-02

Tarifs
domestiques



CHAPITRE 2 TARIFS DOMESTIQUES

SECTION 1 GÉNÉRALITÉS

2.1 Domaine d'application des tarifs domestiques

Les tarifs domestiques s'appliquent seulement à l'abonnement au titre duquel l'électricité est livrée pour usage domestique, sauf dans les cas d'exception prévus dans le présent chapitre.

2.2 Installation d'un compteur à indicateur de maximum

Dans le cas d'un abonnement à un tarif domestique, le Service électrique de la Ville d'Alma installe un compteur à indicateur de maximum si l'installation électrique du client est telle que la puissance maximale appelée est susceptible de dépasser 50 kilowatts.

2.3 Choix du tarif

Sauf disposition contraire des présents Tarifs :

- a) tout responsable d'un abonnement à un tarif domestique a le choix entre les tarifs domestiques auxquels l'abonnement est admissible, sous réserve de leurs conditions d'application, et le tarif général applicable ;
- b) le responsable d'un abonnement à un tarif domestique peut soumettre une demande de changement de tarif par écrit en cours d'abonnement. Ce changement prend effet, au choix du client, soit au début de la période de consommation au cours de laquelle le Service électrique de la Ville d'Alma reçoit la demande écrite, soit au début de la période précédente ou au début de toute période de consommation ultérieure ;
- c) dans le cas d'un nouvel abonnement à un tarif domestique et uniquement pendant les 12 premières périodes mensuelles, le client peut, une seule fois, demander un changement de tarif qui prendrait effet au début de l'abonnement ou au début de l'une quelconque des périodes de consommation précédant sa demande.

Pour obtenir un changement de tarif en vertu du présent sous-alinéa, le client doit soumettre une demande écrite au Service électrique de la Ville d'Alma avant la fin de la 14^e période mensuelle qui suit la date du début de l'abonnement.

SECTION 2 TARIF D

2.4 Domaine d'application

Le tarif domestique D s'applique à un abonnement pour usage domestique dans un logement dont l'électricité est mesurée distinctement et au titre duquel la puissance maximale appelée a été inférieure à 65 kilowatts pendant les 12 périodes mensuelles consécutives prenant fin au terme de la période de consommation visée.

À moins de dispositions à l'effet contraire, il ne s'applique pas :

- a) aux hôtels, aux motels, aux auberges ni aux autres établissements visés par la *Loi sur les établissements d'hébergement touristique*;
- b) aux hôpitaux, aux cliniques, aux centres d'hébergement et de soins de longue durée ni aux autres établissements visés par la *Loi sur les services de santé et les services sociaux*.

2.5 Structure du tarif D

La structure du tarif D pour un abonnement hebdomadaire est la suivante :

43,505 ¢ de frais d'accès au réseau par jour compris dans la période de consommation,

plus

6,509 ¢ le kilowattheure pour l'énergie consommée jusqu'à concurrence du produit de 40 kilowattheures par le nombre de jours de la période de consommation, et

10,041 ¢ le kilowattheure pour le reste de l'énergie consommée.

S'il y a lieu, le crédit d'alimentation décrit dans l'article 11.3 s'applique.

2.6 Passage au tarif DP d'un abonnement au tarif D au titre duquel la puissance maximale appelée a été d'au moins 50 kilowatts mais inférieure à 65 kilowatts

À la suite de l'entrée en vigueur des nouveaux tarifs vers le 1^{er} avril de chaque année, le Service électrique de la Ville d'Alma évalue s'il serait plus avantageux pour le client de passer au tarif DP. Il remplace automatiquement le tarif D par le tarif DP à compter de la période de consommation débutant le ou après le 3 avril 2023 si, pour les 12 périodes mensuelles consécutives qui précèdent immédiatement cette période, les conditions suivantes sont remplies :

- a) la puissance maximale appelée au titre de l'abonnement a été d'au moins 50 kilowatts mais inférieure à 65 kilowatts ;
- b) l'application du tarif DP permet au client d'économiser au moins 3 % sur sa facture d'électricité par rapport à ce qu'il payerait au tarif D.

Le client dont le tarif est modifié par le Service électrique de la Ville d'Alma en vertu du présent article peut, une seule fois, choisir un autre tarif auquel son abonnement est admissible. Il doit transmettre une demande de changement de tarif au Service électrique de la Ville d'Alma avant la fin de la 3^e période mensuelle suivant la date de la modification du tarif par le Service électrique de la Ville d'Alma. Le changement prend effet au début de la période au cours de laquelle le tarif a été modifié par le Service électrique de la Ville d'Alma.

2.7 Passage au tarif DP d'un abonnement au tarif D au titre duquel la puissance maximale appelée est égale ou supérieure à 65 kilowatts

Lorsque la puissance maximale appelée atteint 65 kilowatts ou plus, l'abonnement cesse d'être admissible au tarif D et devient assujéti au tarif DP. Le tarif DP s'applique à compter du début de la période de consommation au cours de laquelle la puissance maximale appelée atteint 65 kilowatts ou plus.

2.8 Immeuble collectif d'habitation, résidence communautaire ou maison de chambres à louer

À condition que l'électricité soit destinée exclusivement à des fins d'habitation, y compris celle qui est destinée aux espaces communs et aux services collectifs, le tarif D s'applique aussi dans les cas où l'électricité est livrée :

- a) à un logement d'un immeuble collectif d'habitation ou d'une résidence communautaire comprenant des logements, si le mesurage est individuel;
- b) aux espaces communs et aux services collectifs, si l'électricité est mesurée distinctement;
- c) à une maison de chambres à louer ou à une résidence communautaire ne comprenant que des chambres. Si la maison de chambres ou la résidence communautaire comporte 10 chambres ou plus, la construction du bâtiment doit avoir débuté le ou après le 1^{er} avril 2008;
- d) à un immeuble collectif d'habitation, si le mesurage est collectif et que la construction du bâtiment a débuté le ou après le 1^{er} avril 2008;
- e) à une résidence communautaire comprenant des logements ou à la fois des logements et des chambres, si le mesurage est collectif et que la construction du bâtiment a débuté le ou après le 1^{er} avril 2008.

Si l'électricité n'est pas destinée exclusivement à des fins d'habitation, le tarif D s'applique conformément aux dispositions de l'article 2.12.

2.9 Gîte touristique ou résidence de tourisme

Le tarif D s'applique à l'abonnement au titre duquel l'électricité livrée est destinée à un logement exploité en tant que gîte touristique, où l'exploitant réside et offre au plus 9 chambres en location ainsi que le petit-déjeuner et éventuellement d'autres services réservés exclusivement aux personnes qui louent des chambres.

Le tarif D s'applique également à l'abonnement au titre duquel l'électricité livrée est destinée à un logement exploité en tant que résidence de tourisme au sens de la *Loi sur les établissements d'hébergement touristique*, à condition que l'électricité soit mesurée distinctement.

Si le gîte touristique ou la résidence de tourisme ne remplit pas ces conditions, le tarif D s'applique conformément aux dispositions de l'article 2.12.

2.10 Hébergement dans une famille d'accueil ou une résidence d'accueil

Le tarif D s'applique à l'abonnement au titre duquel l'électricité livrée est destinée à un logement où 9 personnes ou moins sont hébergées dans une famille d'accueil ou une résidence d'accueil au sens de la *Loi sur les services de santé et les services sociaux*.

2.11 Dépendance d'un local d'habitation

Le tarif D s'applique à l'abonnement au titre duquel l'électricité livrée est destinée à une ou plusieurs dépendances d'un local d'habitation pourvu que chaque dépendance remplisse les deux conditions suivantes :

- a) elle est à l'usage exclusif des occupants du logement ou de l'immeuble collectif d'habitation;
- b) elle est affectée exclusivement à des utilisations connexes à celles du logement ou de l'immeuble collectif d'habitation.

Dans toute autre situation, l'électricité livrée pour une dépendance d'un local d'habitation est assujettie au tarif général approprié.

2.12 Usage mixte

Si l'électricité n'est pas destinée exclusivement à des fins d'habitation, le tarif D s'applique à condition que la puissance installée destinée à des fins autres que d'habitation ne dépasse pas 10 kilowatts. Si la puissance installée destinée à des fins autres que d'habitation dépasse 10 kilowatts, le tarif général approprié s'applique.

Dans l'établissement de la puissance installée destinée à des fins autres que d'habitation, on ne tient pas compte des appareils centralisés servant au chauffage de l'eau ou des locaux, ou à la climatisation, et destinés à la fois à des fins d'habitation et à d'autres fins.

2.13 Exploitation agricole

L'électricité livrée à une exploitation agricole est assujettie au tarif domestique.

L'électricité qui n'est pas directement destinée au logement, à la dépendance du local d'habitation et à l'exploitation agricole est enregistrée par un compteur supplémentaire et facturée au tarif général approprié.

S'il n'y a pas de compteur supplémentaire, le tarif D s'applique seulement dans le cas où la puissance installée des lieux autres que le logement, la dépendance du local d'habitation et l'exploitation agricole ne dépasse pas 10 kilowatts. Si la puissance installée des lieux dépasse 10 kilowatts, le tarif général approprié s'applique.

3 TARIF DP

2.14 Domaine d'application

Le tarif domestique DP s'applique à un abonnement pour usage domestique dans un logement dont l'électricité est mesurée distinctement et au titre duquel la puissance maximale appelée a été d'au moins 50 kilowatts au cours d'une période de consommation comprise dans les 12 périodes mensuelles consécutives prenant fin au terme de la période de consommation visée.

Le tarif DP s'applique également aux cas d'exception prévus aux articles 2.8 à 2.13 si la puissance maximale appelée a été d'au moins 50 kilowatts au cours d'une période de consommation comprise dans les 12 périodes mensuelles consécutives prenant fin au terme de la période de consommation visée. À moins de dispositions à l'effet contraire, il ne s'applique pas :

- a) aux hôtels, aux motels, aux auberges ni aux autres établissements visés par la *Loi sur les établissements d'hébergement touristique* ;
- b) aux hôpitaux, aux cliniques, aux centres d'hébergement et de soins de longue durée ni aux autres établissements visés par la *Loi sur les services de santé et les services sociaux*.

2.15 Structure du tarif DP

La structure du tarif DP pour un abonnement hebdomadaire est la suivante :

6,294 ¢ le kilowattheure jusqu'à concurrence de 1 200 kilowattheures par période mensuelle, et

9,570 ¢ le kilowattheure pour le reste de l'énergie consommée,
plus le prix mensuel de

4,914 \$ le kilowatt de puissance à facturer au-delà de 50 kilowatts en période d'été ou

6,649 \$ le kilowatt de puissance à facturer au-delà de 50 kilowatts en période d'hiver.

Si période de consommation chevauche le début ou la fin de la période d'hiver, la prime de puissance est établie au prorata du nombre de jours de la période de consommation qui font partie respectivement de la période d'été et de la période d'hiver.

Le montant mensuel minimal de la facture est de **13,039 \$** si l'électricité livrée est monophasée ou de **19,559 \$** si elle est triphasée.

S'il y a lieu, le crédit d'alimentation en moyenne ou en haute tension et le rajustement pour pertes de transformation décrits dans les articles 11.2 et 11.4 s'appliquent.

2.16 Puissance à facturer

La puissance à facturer au tarif DP correspond à la puissance maximale appelée au cours de la période de consommation visée, mais elle n'est jamais inférieure à la puissance à facturer minimale telle qu'elle est définie dans l'article 2.17.

2.17 Puissance à facturer minimale

La puissance à facturer minimale de chaque période de consommation correspond à 65 % de la puissance maximale appelée au cours d'une période de consommation qui se situe en totalité dans la période d'hiver comprise dans les 12 périodes mensuelles consécutives prenant fin au terme de la période de consommation visée.

Dans le cas du passage au tarif DP d'un abonnement au tarif DT ou à l'un des tarifs généraux, la puissance à facturer minimale est établie selon les modalités du présent article.

2.18 Passage au tarif D d'un abonnement au tarif DP au titre duquel la puissance maximale appelée a été d'au moins 50 kilowatts mais inférieure à 65 kilowatts

À la suite de l'entrée en vigueur des nouveaux tarifs vers le 1^{er} avril de chaque année, le Service électrique de la Ville d'Alma évalue s'il serait plus avantageux pour le client de passer au tarif D. Il remplace automatiquement le tarif DP par le tarif D à compter de la période de consommation débutant le ou après le 3 avril 2023 si, pour les 12 périodes mensuelles consécutives qui précèdent immédiatement cette période, les conditions suivantes sont remplies :

- a) la puissance maximale appelée au titre de l'abonnement a été d'au moins 50 kilowatts mais inférieure à 65 kilowatts ;
- b) l'application du tarif D permet au client d'économiser au moins 3 % sur sa facture d'électricité par rapport à ce qu'il payerait au tarif DP.

Le client dont le tarif est modifié par le Service électrique de la Ville d'Alma en vertu du présent article peut, une seule fois, choisir un autre tarif auquel son abonnement est admissible. Il doit transmettre sa demande de changement de tarif au Service électrique de la Ville d'Alma avant la fin de la 3^e période mensuelle suivant la date de la modification du tarif par le Service électrique de la Ville d'Alma. Le changement prend effet au début de la période au cours de laquelle le tarif a été modifié par le Service électrique de la Ville d'Alma.

2.19 Passage au tarif D d'un abonnement au tarif DP au titre duquel la puissance maximale appelée est inférieure à 50 kilowatts

Si la puissance maximale appelée a été inférieure à 50 kilowatts pendant les 12 périodes mensuelles consécutives prenant fin au terme de la période de consommation visée, l'abonnement cesse d'être admissible au tarif DP et devient assujéti au tarif D à compter du début de la période de consommation visée.

2.20 Installation d'un compteur à indicateur de maximum

Pour tout abonnement au tarif DP, le Service électrique de la Ville d'Alma installe un compteur à indicateur de maximum afin de mesurer la puissance maximale appelée.

SECTION 4 TARIF DM

2.21 Domaine d'application

Le tarif domestique DM est réservé à l'abonnement qui y était admissible le 31 mai 2009 et au titre duquel l'électricité livrée est destinée à un immeuble collectif d'habitation ou à une résidence communautaire comprenant des logements, dans le cas où le mesurage est collectif.

À moins de dispositions à l'effet contraire, il ne s'applique pas :

- a) aux hôtels, aux motels, aux auberges ni aux autres établissements visés par la *Loi sur les établissements d'hébergement touristique*;
- b) aux hôpitaux, aux cliniques, aux centres d'hébergement et de soins de longue durée ni aux autres établissements visés par la *Loi sur les services de santé et les services sociaux*.

2.22 Résidence communautaire comprenant à la fois des logements et des chambres ou résidence communautaire ou maison de chambres à louer de 10 chambres ou plus

À condition que l'électricité soit destinée exclusivement à des fins d'habitation, y compris celle qui est destinée aux espaces communs et aux services collectifs, le tarif DM s'applique aussi dans le cas où l'électricité est livrée :

- a) à une résidence communautaire comprenant à la fois des logements et des chambres, si le mesurage est collectif;
- b) à une maison de chambres à louer ou à une résidence communautaire comprenant 10 chambres ou plus.

Si l'électricité n'est pas destinée exclusivement à des fins d'habitation, le tarif DM s'applique conformément aux dispositions de l'article 2.28.

2.23 Structure du tarif DM

La structure du tarif DM pour un abonnement hebdomadaire est la suivante :

43,505 ¢ de frais d'accès au réseau par jour compris dans la période de consommation, par le multiplicateur,

plus

6,509 ¢ le kilowattheure pour l'énergie consommée jusqu'à concurrence du produit de 40 kilowattheures par le nombre de jours de la période de consommation et par le multiplicateur, et

10,041 ¢ le kilowattheure pour le reste de l'énergie consommée,

plus le prix mensuel de

6,649 \$ le kilowatt de puissance à facturer au-delà du seuil de facturation de la puissance.

S'il y a lieu, le crédit d'alimentation décrit dans l'article 11.3 s'applique.

2.24 Puissance à facturer

La puissance à facturer au tarif DM correspond à la puissance maximale appelée au cours de la période de consommation visée, mais elle n'est jamais inférieure à la puissance à facturer minimale telle qu'elle est définie dans l'article 2.25.

2.25 Puissance à facturer minimale

La puissance à facturer minimale de chaque période de consommation correspond à 65 % de la puissance maximale appelée au cours d'une période de consommation qui se situe en totalité dans la période d'hiver comprise dans les 12 périodes mensuelles consécutives prenant fin au terme de la période de consommation visée.

Dans le cas du passage au tarif DM d'un abonnement au tarif DT ou à l'un des tarifs généraux, la puissance à facturer minimale est établie selon les modalités du présent article.

2.26 Seuil de facturation de la puissance

Le seuil de facturation de la puissance correspond à la plus élevée des valeurs suivantes :

- a) 50 kilowatts ou
- b) le produit de 4 kilowatts par le multiplicateur.

2.27 Multiplicateur

Le multiplicateur s'établit comme suit :

a) immeuble collectif d'habitation ou résidence communautaire comprenant des logements :

nombre de logements de l'immeuble collectif d'habitation ou de la résidence communautaire.

b) résidence communautaire comprenant des logements et des chambres :

nombre de logements de la résidence communautaire,

plus

1 pour les 9 premières chambres,

plus

1 pour chaque chambre supplémentaire.

c) maison de chambres à louer ou résidence communautaire comprenant 10 chambres ou plus :

1 pour les 9 premières chambres,

plus

1 pour chaque chambre supplémentaire.

2.28 Usage mixte

Si l'électricité n'est pas destinée exclusivement à des fins d'habitation, le tarif DM s'applique à condition que la puissance installée destinée à des fins autres que d'habitation ne dépasse pas 10 kilowatts. Dans ce cas, on ajoute une unité au multiplicateur défini dans l'article 2.27.

Si la puissance installée destinée à des fins autres que d'habitation dépasse 10 kilowatts, le tarif général approprié s'applique.

Dans l'établissement de la puissance installée destinée à des fins autres que d'habitation, on ne tient pas compte des appareils centralisés servant au chauffage de l'eau ou des locaux, ou à la climatisation, et destinés à la fois à des fins d'habitation et à d'autres fins.

SECTION 5 TARIF DT

2.29 Domaine d'application

Le tarif DT s'applique à l'abonnement admissible à l'un des tarifs domestiques d'un client qui utilise un système biénergie conforme aux dispositions de l'article 2.31.

Le présent tarif s'applique alors à la totalité de la consommation du client.

2.30 Définition

Dans la présente section, on entend par :

« **système biénergie** » : un système central servant au chauffage des locaux, ou des locaux et de l'eau, et conçu de telle sorte que l'électricité peut être utilisée comme source principale de chauffage et un combustible, comme source d'appoint.

2.31 Caractéristiques du système biénergie

Le système biénergie doit remplir toutes les conditions suivantes :

- a) la capacité du système biénergie en mode combustible doit être suffisante pour fournir la chaleur nécessaire au chauffage des locaux visés. Les sources d'énergie du système biénergie ne doivent pas être utilisées simultanément;
- b) le système biénergie doit être muni d'un dispositif de permutation permettant le passage automatique d'une source d'énergie à l'autre. Ce dispositif doit, à cet effet, être relié à une sonde de température conformément aux dispositions du sous-alinéa c) ci-après;
- c) la sonde de température est fournie et installée par le Service électrique de la Ville d'Alma à l'endroit et aux conditions déterminés par celle-ci. Cette sonde indique au dispositif de permutation automatique qu'un changement de mode de chauffage est requis en raison de la température extérieure. Le mode combustible est utilisé lorsque celle-ci est inférieure à -15°C , selon les zones climatiques définies par le Service électrique de la Ville d'Alma;
- d) le client peut en plus disposer d'un dispositif de permutation manuel pour commander lui-même le passage d'une source d'énergie à l'autre.

2.32 Modalités d'adhésion au tarif DT

Pour adhérer au tarif DT, le client doit en faire la demande par écrit au Service électrique de la Ville d'Alma.

Le client doit aviser le Service électrique de la Ville d'Alma de toute modification apportée à son système biénergie en cours d'abonnement qui le rendrait non conforme aux conditions d'application du tarif DT.

2.33 Reprise après panne

Le système biénergie peut être muni d'un dispositif qui, après une panne d'électricité, ne permet que l'utilisation de l'énergie d'appoint pendant un certain temps, quelle que soit la température extérieure. Ce dispositif doit être conforme aux exigences du Service électrique de la Ville d'Alma.

2.34 Structure du tarif DT

La structure du tarif DT pour un abonnement hebdomadaire est la suivante :

- 43,505 ¢** de frais d'accès au réseau par jour compris dans la période de consommation, par le multiplicateur,
- plus
- 4,678 ¢** le kilowattheure pour l'énergie consommée lorsque la température est égale ou supérieure à -15°C , et
- 27,352 ¢** le kilowattheure pour l'énergie consommée lorsque la température est inférieure à -15°C ,
- plus le prix mensuel de
- 6,649 \$** le kilowatt de puissance à facturer au-delà du seuil de facturation de la puissance.

S'il y a lieu, le crédit d'alimentation décrit dans l'article 11.3 s'applique.

2.35 Multiplicateur

Le multiplicateur de l'abonnement au tarif DT est égal à 1 sauf si le mesurage est collectif, que le compteur enregistre la consommation du système biénergie et que l'abonnement était assujéti au tarif DT ou admissible au tarif DM le 31 mai 2009.

Si le multiplicateur n'est pas égal à 1, le multiplicateur s'établit conformément aux modalités décrites de l'article 2.27.

2.36 Puissance à facturer

La puissance à facturer au tarif DT correspond à la puissance maximale appelée au cours de la période de consommation visée, mais elle n'est jamais inférieure à la puissance à facturer minimale telle qu'elle est définie dans l'article 2.37.

2.37 Puissance à facturer minimale

La puissance à facturer minimale de chaque période de consommation correspond à 65 % de la puissance maximale appelée au cours d'une période de consommation qui se situe en totalité dans la période d'hiver comprise dans les 12 périodes mensuelles consécutives prenant fin au terme de la période de consommation visée.

Dans le cas du passage au tarif DT d'un abonnement au tarif DP, au tarif DM ou à l'un des tarifs généraux, la puissance à facturer minimale est établie selon les modalités du présent article.

2.38 Seuil de facturation de la puissance

Le seuil de facturation de la puissance correspond à la plus élevée des valeurs suivantes :

- a) 50 kilowatts ou
- b) le produit de 4 kilowatts par le multiplicateur.

2.39 Immeuble collectif d'habitation, résidence communautaire ou maison de chambres à louer utilisant un système biénergie

Dans un immeuble collectif d'habitation, une résidence communautaire ou une maison de chambres à louer, le client qui utilise un système biénergie conforme aux dispositions de l'article 2.31 peut opter pour le tarif DT. Si l'électricité est destinée exclusivement à des fins d'habitation, le tarif DT s'applique conformément aux modalités suivantes :

- a) dans les cas où l'électricité destinée à un logement est mesurée distinctement et où le compteur enregistre la consommation d'un système biénergie, l'abonnement pour ce logement est assujéti au tarif DT;
- b) dans les cas où l'électricité destinée aux espaces communs et aux services collectifs est mesurée distinctement et où le compteur enregistre la consommation d'un système biénergie, l'abonnement est assujéti au tarif DT;
- c) dans les cas où le mesurage est collectif et où le compteur enregistre la consommation d'un système biénergie, l'abonnement est assujéti au tarif DT;
- d) dans les cas où le mesurage est collectif mais où la consommation du système biénergie est mesurée séparément, cette consommation fait l'objet d'un abonnement distinct assujéti au tarif DT.

Si l'électricité n'est pas destinée exclusivement à des fins d'habitation, le tarif DT s'applique conformément aux dispositions de l'article 2.40.

2.40 Usage mixte

Lorsque l'électricité n'est pas destinée exclusivement à des fins d'habitation, le tarif DT s'applique à condition que la puissance installée destinée à des fins autres que d'habitation ne dépasse pas 10 kilowatts.

Lorsque le mesurage est collectif, que le compteur enregistre la consommation du système biénergie et que l'abonnement était assujéti au tarif DT ou admissible au tarif DM au 31 mai 2009, on ajoute une unité au multiplicateur défini à l'article 2.35.

Si la puissance installée destinée à des fins autres que d'habitation dépasse 10 kilowatts, le tarif général approprié s'applique.

Dans l'établissement de la puissance installée destinée à des fins autres que d'habitation, on ne tient pas compte des appareils centralisés servant au chauffage de l'eau ou des locaux, ou à la climatisation, et destinés à la fois à des fins d'habitation et à d'autres fins.

2.41 Exploitation agricole

Lorsqu'un branchement du distributeur dessert une exploitation agricole ou à la fois une exploitation agricole et un logement, le tarif DT s'applique si les conditions suivantes sont remplies :

- a) ce branchement du distributeur doit alimenter au moins un système biénergie ;
- b) chaque système biénergie doit remplir toutes les conditions énoncées dans l'article 2.31;

- c) la puissance installée de chaque système biénergie doit correspondre à au moins 50 % de la puissance installée totale des lieux qu'il dessert;
- d) la puissance installée de l'ensemble des lieux alimentés par ce branchement du distributeur qui ne sont pas desservis par un système biénergie ne doit pas dépasser 10 kilowatts.

Si l'exploitation agricole ne remplit pas ces conditions, le tarif domestique approprié, si elle y est admissible, ou le tarif général approprié s'applique.

2.42 Durée d'application du tarif

Le tarif DT s'applique à compter de la date d'installation du compteur approprié. Le client peut en tout temps choisir un autre tarif auquel son abonnement est admissible. Le nouveau tarif prend effet soit au début de la période de consommation au cours de laquelle le Service électrique de la Ville d'Alma reçoit la demande écrite du client, soit au début de la période de consommation qui suit la demande. Il s'applique pendant une durée minimale de 12 périodes mensuelles consécutives, après quoi le client peut souscrire un autre tarif auquel son abonnement est admissible en soumettant une demande de changement de tarif.

2.43 Non-conformité avec les conditions

Si le client avise le Service électrique de la Ville d'Alma que son système biénergie ne remplit plus l'une des conditions d'application du tarif DT ou que le Service électrique de la Ville d'Alma le constate, l'abonnement devient alors assujéti au tarif domestique approprié, s'il y est admissible, ou au tarif général approprié. À moins que le client corrige la situation dans un délai maximal de 10 jours ouvrables, le nouveau tarif prend effet au début de la période de consommation au cours de laquelle la non-conformité est signalée par le client ou constatée par le Service électrique de la Ville d'Alma. Il peut également prendre effet, au choix du client, au début de l'une des 12 périodes mensuelles précédentes. Le nouveau tarif s'applique pendant une durée minimale de 12 périodes mensuelles consécutives, après quoi le client peut souscrire un autre tarif auquel son abonnement est admissible en soumettant une demande de changement de tarif.

2.44 Fraude

Si le client fraude, s'il manipule ou dérègle le système biénergie, s'il en entrave de quelque façon le fonctionnement ou s'il utilise le système biénergie à d'autres fins que celles qui sont prévues dans les présents Tarifs, le Service électrique de la Ville d'Alma met fin à l'abonnement au tarif DT. L'abonnement devient alors assujéti au tarif domestique approprié, s'il y est admissible, ou au tarif général approprié. L'abonnement ne redevient admissible au tarif DT qu'au moins 365 jours plus tard.

SECTION 6 MESURAGE NET POUR AUTOPRODUCTEUR – OPTION I (OMIS INTENTIONNELLEMENT)

SECTION 7 OPTION D'ÉLECTRICITÉ ADDITIONNELLE POUR L'ÉCLAIRAGE DE PHOTOSYNTHÈSE (OMIS INTENTIONNELLEMENT)

SECTION 8 OPTION DE CRÉDIT HIVERNAL POUR LA CLIENTÈLE AU TARIF D (OMIS INTENTIONNELLEMENT)

SECTION 9 TARIF FLEX D (OMIS INTENTIONNELLEMENT)

G-03

Tarifs de petite puissance

Mairesse _____ Greffier 

CHAPITRE 3 - TARIFS DE PETITE PUISSANCE

SECTION 1 TARIF G

3.1 Domaine d'application

Le tarif général G s'applique à un abonnement de petite puissance au titre duquel la puissance à facturer minimale est inférieure à 65 kilowatts.

3.2 Structure du tarif G

La structure du tarif mensuel G pour un abonnement annuel est la suivante :

13,648 \$ de frais d'accès au réseau,

plus

19,526 \$ le kilowatt de puissance à facturer au-delà de 50 kilowatts,

plus

10,959 ¢ le kilowattheure pour les 15 090 premiers kilowattheures, et

8,435 ¢ le kilowattheure pour le reste de l'énergie consommée.

Le montant mensuel minimal de la facture est de **13,648 \$** si l'électricité livrée est monophasée ou de **40,944 \$** si elle est triphasée.

S'il y a lieu, le crédit d'alimentation en moyenne ou en haute tension et le rajustement pour pertes de transformation décrits dans les articles 11.2 et 11.4 s'appliquent.

3.3 Puissance à facturer

La puissance à facturer au tarif G correspond à la puissance maximale appelée au cours de la période de consommation visée, mais elle n'est jamais inférieure à la puissance à facturer minimale telle qu'elle est définie dans l'article 3.4.

3.4 Puissance à facturer minimale

La puissance à facturer minimale de chaque période de consommation correspond à 65 % de la puissance maximale appelée au cours d'une période de consommation qui se situe en totalité dans la période d'hiver comprise dans les 12 périodes mensuelles consécutives prenant fin au terme de la période de consommation visée.

Lorsque la puissance à facturer minimale atteint 65 kilowatts ou plus, l'abonnement cesse d'être admissible au tarif G et devient assujéti au tarif M ou, dans le cas où le facteur d'utilisation moyen des 12 dernières périodes de consommation est inférieur à 26 %, au tarif G9.

Le tarif M ou le tarif G9 s'applique à compter du début de la période de consommation au cours de laquelle la puissance à facturer minimale atteint 65 kilowatts ou plus.

Si un client met fin à son abonnement annuel et en souscrit un autre pour la livraison d'électricité au même endroit et à des fins semblables à l'intérieur d'un délai de 12 périodes mensuelles consécutives, ces deux abonnements sont considérés comme étant un seul et même abonnement pour l'établissement de la puissance à facturer minimale.

Dans le cas du passage au tarif G d'un abonnement au tarif G9, au tarif M ou à l'un des tarifs domestiques, la puissance à facturer minimale est établie selon les modalités du premier alinéa du présent article.

3.5 Abonnement de courte durée

L'abonnement de courte durée pour usage général de petite puissance, dont la durée est d'au moins 1 période mensuelle et au titre duquel l'électricité livrée est mesurée, est admissible au tarif G, sauf que les frais d'accès au réseau et le montant mensuel minimal de la facture sont majorés de **13,648 \$**.

En période d'hiver, la prime de puissance mensuelle est majorée de **6,674 \$**.

Si une période de consommation pour laquelle s'applique la prime de puissance majorée chevauche le début ou la fin de la période d'hiver, cette majoration est établie au prorata du nombre de jours de la période de consommation qui font partie de la période d'hiver.

Par ailleurs, si un client met fin à son abonnement de courte durée et en souscrit un autre pour la livraison d'électricité au même endroit et à des fins semblables à l'intérieur d'un délai de 12 périodes mensuelles consécutives, ces deux abonnements sont considérés comme étant un seul et même abonnement pour l'établissement de la puissance à facturer minimale

3.6 Installation d'un compteur à indicateur de maximum

Dans le cas d'un abonnement au tarif G, le Service électrique de la Ville d'Alma installe un compteur à indicateur de maximum si l'installation électrique du client est telle que la puissance maximale appelée est susceptible de dépasser 50 kilowatts.

3.7 Activités d'hiver (omis intentionnellement)

3.8 Dispositions liées à l'élimination de la dégressivité des prix de l'énergie au tarif G

À la suite de la hausse du prix de la 2^e tranche d'énergie qui entre en vigueur vers le 1^{er} avril de chaque année et qui vise à éliminer la dégressivité des prix de l'énergie au tarif G, le Service électrique de la Ville d'Alma évalue s'il serait plus avantageux pour le client de passer à un autre tarif. Il remplace automatiquement le tarif G par le tarif M ou le tarif G9 à compter de la période de consommation débutant le ou après le 3 avril 2023 si, pour les 12 périodes mensuelles consécutives qui précèdent immédiatement cette période, l'application du tarif le plus avantageux aurait permis au client d'économiser au moins 3 % sur sa facture d'électricité par rapport à ce qu'il aurait payé au tarif G, compte tenu des prix en vigueur vers le 3 avril 2023.

Le client dont le tarif est modifié par le Service électrique de la Ville d'Alma en vertu du présent article peut, une seule fois, choisir un autre tarif auquel son abonnement est admissible. Il doit transmettre une demande de changement de tarif au Service électrique de la Ville d'Alma avant la fin de la 3^e période mensuelle suivant la date de la modification du tarif par le Service électrique de la Ville d'Alma. Le changement prend effet au début de la période au cours de laquelle le tarif a été modifié par le Service électrique de la Ville d'Alma.

SECTION 2 MESURAGE NET POUR AUTOPRODUCTEUR – OPTION I (OMIS INTENTIONNELLEMENT)

SECTION 3 OPTION DE CRÉDIT HIVERNAL POUR LA CLIENTÈLE AU TARIF G (OMIS INTENTIONNELLEMENT)

SECTION 4 TARIF FLEX G (OMIS INTENTIONNELLEMENT)

SECTION 5 OPTION D'ÉLECTRICITÉ ADDITIONNELLE POUR L'ÉCLAIRAGE DE PHOTOSYNTÈSE OU LE CHAUFFAGE D'ESPACES DESTINÉS À LA CULTURE DE VÉGÉTAUX (OMIS INTENTIONNELLEMENT)

M-04

Tarifs de
moyenne
puissance



CHAPITRE 4 - TARIFS DE MOYENNE PUISSANCE

SECTION 1 TARIF M

4.1 Domaine d'application

Le tarif général M s'applique à un abonnement de moyenne puissance au titre duquel la puissance maximale appelée a été d'au moins 50 kilowatts au cours d'une période de consommation comprise dans les 12 périodes mensuelles consécutives prenant fin au terme de la période de consommation visée.

4.2 Structure du tarif M

La structure du tarif mensuel M pour un abonnement annuel est la suivante :

16,139 \$ le kilowatt de puissance à facturer,

plus

5,567 ¢ le kilowattheure pour les 210 000 premiers kilowattheures, et

4,128 ¢ le kilowattheure pour le reste de l'énergie consommée.

Le montant mensuel minimal de la facture est de **13,648 \$** si l'électricité livrée est monophasée ou de **40,944 \$** si elle est triphasée.

S'il y a lieu, le crédit d'alimentation en moyenne ou en haute tension et le rajustement pour pertes de transformation décrits dans les articles 11.2 et 11.4 s'appliquent.

4.3 Puissance à facturer

La puissance à facturer au tarif M correspond à la puissance maximale appelée au cours de la période de consommation visée, mais elle n'est jamais inférieure à la puissance à facturer minimale telle qu'elle est définie dans l'article 4.4.

4.4 Puissance à facturer minimale

La puissance à facturer minimale de chaque période de consommation correspond à 65 % de la puissance maximale appelée au cours d'une période de consommation qui se situe en totalité dans la période d'hiver comprise dans les 12 périodes mensuelles consécutives prenant fin au terme de la période de consommation visée.

Lorsque la puissance à facturer minimale atteint 5 000 kilowatts ou plus, l'abonnement cesse d'être admissible au tarif M et devient assujéti au tarif L, s'il y est admissible, ou au tarif LG.

Le tarif L ou le tarif LG s'applique à compter du début de la période de consommation au cours de laquelle la puissance à facturer minimale atteint 5 000 kilowatts ou plus.

Si un client met fin à son abonnement annuel et en souscrit un autre pour la livraison d'électricité au même endroit et à des fins semblables à l'intérieur d'un délai de 12 périodes mensuelles consécutives, ces deux abonnements sont considérés comme étant un seul et même abonnement pour l'établissement de la puissance à facturer minimale.

Dans le cas du passage au tarif M d'un abonnement au tarif G, au tarif G9, au tarif LG ou à l'un des tarifs domestiques, la puissance à facturer minimale est établie selon les modalités du présent article.

4.5 Passage au tarif L en cours d'abonnement

Le responsable d'un abonnement au tarif M peut, en tout temps, opter pour le tarif L, s'il y est admissible, en soumettant une demande écrite au Service électrique de la Ville d'Alma. Le changement de tarif prend effet, au choix du client, soit au début de la période de consommation au cours de laquelle le Service électrique de la Ville d'Alma reçoit de la demande écrite, soit à une date et à une heure quelconques de cette même période de consommation ou au début de la période de consommation précédente.

À défaut pour le client de préciser la date et l'heure du changement de tarif, le tarif L entre en vigueur au début de la période de consommation au cours de laquelle le Service électrique de la Ville d'Alma reçoit la demande écrite.

L'abonnement du client doit être assujéti au tarif M depuis au moins 30 jours avant que le tarif L ne prenne effet.

4.6 Passage au tarif L en début d'abonnement

Pour les 12 premières périodes mensuelles de son abonnement, le client peut, une seule fois, réviser rétroactivement sa puissance à facturer minimale à 5 000 kilowatts ou plus, sous réserve des conditions suivantes :

- a) l'abonnement en cours est un abonnement annuel admissible au tarif L;
- b) il s'agit du premier abonnement annuel du client à cet endroit;
- c) l'installation alimentée en vertu de cet abonnement est :
 - une nouvelle installation ou
 - une installation qui, en vertu de l'abonnement en cours, est utilisée à d'autres fins que celles de l'abonnement précédent ou dont le mode de fonctionnement a été modifié de façon importante.

La puissance à facturer minimale révisée et le tarif L s'appliquent, au choix du client, à partir du début de l'abonnement ou de l'une des périodes de consommation.

Pour obtenir cette révision, le client doit soumettre une demande écrite au Service électrique de la Ville d'Alma avant la fin de la 14^e période mensuelle qui suit la date du début de l'abonnement.

4.7 Abonnement de courte durée

L'abonnement de courte durée pour usage général de moyenne puissance, dont la durée est d'au moins 1 période mensuelle et au titre duquel l'électricité livrée est mesurée, est admissible au tarif M, sauf que le montant mensuel minimal de la facture est majoré de **13,648 \$**.

En période d'hiver, la prime de puissance mensuelle est majorée de **6,674 \$**.

Si une période de consommation pour laquelle s'applique la prime de puissance majorée chevauche le début ou la fin de la période d'hiver, cette majoration est établie au prorata du nombre de jours de la période de consommation qui font partie de la période d'hiver.

Par ailleurs, si un client met fin à son abonnement de courte durée et en souscrit un autre pour la livraison d'électricité au même endroit et à des fins semblables à l'intérieur d'un délai de 12 périodes mensuelles consécutives, ces deux abonnements sont considérés comme étant un seul et même abonnement pour l'établissement de la puissance à facturer minimale.

4.8 Installation d'un compteur à indicateur de maximum

Pour tout abonnement au tarif M, le Service électrique de la Ville d'Alma installe un compteur à indicateur de maximum afin de mesurer la puissance maximale appelée.

SECTION 2 TARIF G9

4.9 Domaine d'application

Le tarif général G9 s'applique à un abonnement qui se caractérise par une faible utilisation de la puissance à facturer et au titre duquel la puissance maximale appelée a été d'au moins 65 kilowatts au cours d'une période de consommation comprise dans les 12 périodes mensuelles consécutives prenant fin au terme de la période de consommation visée.

Le tarif G9 n'est pas offert aux producteurs autonomes.

4.10 Structure du tarif G9

La structure du tarif mensuel G9 pour un abonnement annuel est la suivante :

4,682 \$ le kilowatt de puissance à facturer,

plus

11,157 ¢ le kilowattheure.

Le montant mensuel minimal de la facture est de **13,648 \$** si l'électricité livrée est monophasée, ou de **40,944 \$** si elle est triphasée.

Si, au cours d'une période de consommation, la puissance maximale appelée excède la puissance réelle, le Service électrique de la Ville d'Alma applique à l'excédent une prime mensuelle de **11,457 \$** le kilowatt.

S'il y a lieu, le crédit d'alimentation en moyenne ou en haute tension et le rajustement pour pertes de transformation décrits dans les articles 11.2 et 11.4 s'appliquent.

4.11 Puissance à facturer

La puissance à facturer au tarif G9 correspond à la puissance maximale appelée au cours de la période de consommation visée, mais elle n'est jamais inférieure à la puissance à facturer minimale telle qu'elle est définie dans l'article 4.12.

4.12 Puissance à facturer minimale

La puissance à facturer minimale de chaque période de consommation correspond à 75 % de la puissance maximale appelée au cours d'une période de consommation qui se situe en totalité dans la période d'hiver comprise dans les 12 périodes mensuelles consécutives prenant fin au terme de la période de consommation visée.

Si un client met fin à son abonnement annuel et en souscrit un autre pour la livraison d'électricité au même endroit et à des fins semblables à l'intérieur d'un délai de 12 périodes mensuelles consécutives, ces deux abonnements sont considérés comme étant un seul et même abonnement pour l'établissement de la puissance à facturer minimale.

Dans le cas du passage au tarif G9 d'un abonnement au tarif G, au tarif M ou au tarif LG ou encore à l'un des tarifs domestiques, la puissance à facturer minimale est établie selon les modalités du présent article.

4.13 Abonnement de courte durée

L'abonnement de courte durée pour usage général de moyenne puissance, dont la durée est d'au moins 1 période mensuelle et au titre duquel l'électricité livrée est mesurée, est admissible au tarif G9, sauf que le montant mensuel minimal de la facture est majoré de **13,648 \$**.

En période d'hiver, la prime de puissance mensuelle est majorée de **6,674 \$**.

Si une période de consommation pour laquelle s'applique la prime de puissance majorée chevauche le début ou la fin de la période d'hiver, cette majoration est établie au prorata du nombre de jours de la période de consommation qui font partie de la période d'hiver.

Par ailleurs, si un client met fin à son abonnement de courte durée et en souscrit un autre pour la livraison d'électricité au même endroit et à des fins semblables à l'intérieur d'un délai de 12 périodes mensuelles consécutives, ces deux abonnements sont considérés comme étant un seul et même abonnement pour l'établissement de la puissance à facturer minimale.

4.14 Installation d'un compteur à indicateur de maximum

Pour tout abonnement au tarif G9, le Service électrique de la Ville d'Alma installe un compteur à indicateur de maximum afin de mesurer la puissance maximale appelée.

SECTION 3 TARIF GD (OMIS INTENTIONNELLEMENT)

SECTION 4 RODAGE DE NOUVEAUX ÉQUIPEMENTS PAR LA CLIENTÈLE DE MOYENNE PUISSANCE

4.20 Domaine d'application

Les modalités relatives au rodage décrites dans la présente section s'appliquent à l'abonnement annuel au tarif M d'un client désirant mettre au point, pour les exploiter régulièrement par la suite, un ou des nouveaux équipements qui seront alimentés par la Ville d'Alma. Le client peut s'en prévaloir pendant, au minimum :

- a) 1 période de consommation et, au maximum, 6 périodes de consommation consécutives, pour le client visé par l'article 4.21;
- b) 1 période de consommation et, au maximum, 12 périodes de consommation consécutives, pour le client visé par l'article 4.22.

Pour bénéficier de ces modalités, le client doit, au plus tard 30 jours avant la période de rodage, aviser le Service électrique de la Ville d'Alma par écrit du début approximatif de celle-ci et soumettre au Service électrique de la Ville d'Alma la nature des équipements en rodage et une estimation écrite de la puissance qui sera appelée et de l'énergie qui sera consommée, en moyenne, en vertu de cet abonnement après la période de rodage. La puissance des équipements en rodage doit être égale à au moins 10 % de la puissance à facturer minimale au moment de la demande écrite du client, sans toutefois être inférieure à 100 kilowatts.

Sous réserve de la conclusion d'une entente écrite concernant l'estimation de la puissance et de l'énergie requises après le rodage, les modalités du tarif M relatives au rodage s'appliquent à partir du début de la première période de consommation visée par le rodage. Au plus tard 5 jours ouvrables avant le début du rodage, le client doit aviser le Service électrique de la Ville d'Alma, pour approbation écrite, de la date exacte du début du rodage.

4.21 Abonnement dont l'historique comporte, au tarif M, 12 périodes de consommation ou plus sans rodage

Lorsqu'une partie des appels de puissance faits par le client sert au rodage d'équipements et que l'historique comporte, au tarif M, 12 périodes de consommation ou plus sans rodage ni essai d'équipements, la facture d'électricité est établie de la façon suivante :

- a) Un prix moyen, exprimé en cents le kilowattheure, est établi à partir de la moyenne des puissances à facturer et de la moyenne de l'énergie consommée pendant les 12 dernières périodes de consommation sans rodage ni essai d'équipements. Sur demande écrite, les jours de grève chez le client ne sont pas pris en considération dans l'établissement de ces moyennes. À cet effet, les prix et les conditions du tarif M en vigueur pendant la période de consommation concernée de la période de rodage sont appliqués à ces moyennes, compte tenu, s'il y a lieu, du crédit d'alimentation en moyenne ou en haute tension et du rajustement pour pertes de transformation décrits dans les articles 11.2 et 11.4.
- b) Pour chaque période de consommation de la période de rodage, l'énergie consommée est facturée au prix moyen, déterminé selon le sous-alinéa précédent, majoré de 4 %. Toutefois, la facture minimale par période de consommation correspond au moins à la moyenne des puissances à facturer pendant les 12 dernières périodes de consommation précédant la période de rodage, multipliée par la prime de puissance en vigueur pendant la période de consommation concernée de la période de rodage. Cette prime de puissance est rajustée, s'il y a lieu, en fonction du crédit d'alimentation en moyenne ou en haute tension et du rajustement pour pertes de transformation décrits dans les articles 11.2 et 11.4.

Dans le cas où le profil de consommation des 12 dernières périodes de consommation sans rodage ni essai d'équipements ne reflète pas le profil de consommation anticipé après la période de rodage, le Service électrique de la Ville d'Alma peut appliquer les dispositions de l'article 4.22.

4.22 Abonnement dont l'historique comporte, au tarif M, moins de 12 périodes de consommation sans rodage

Lorsqu'une partie ou la totalité des appels de puissance faits par le client sert au rodage d'équipements et que l'historique comporte, au tarif M, moins de 12 périodes de consommation sans rodage ni essai d'équipements, la facture d'électricité est établie de la façon suivante :

- a) Un prix moyen, exprimé en cents le kilowattheure, est établi à partir de l'estimation de la puissance qui sera appelée et de l'estimation de l'énergie qui sera consommée

après la période de rodage. À cet effet, les prix et les conditions du tarif M en vigueur pendant la période de consommation concernée de la période de rodage sont appliqués à ces estimations, compte tenu, s'il y a lieu, du crédit d'alimentation en moyenne ou en haute tension et du rajustement pour pertes de transformation décrits dans les articles 11.2 et 11.4.

- b) Pendant la période de rodage, l'énergie consommée est facturée à ce prix moyen, majoré de 4 %.

Une fois que se sont écoulées 3 périodes de consommation après la fin de la période de rodage, les factures s'appliquant à la période de rodage sont rajustées, le cas échéant. Un prix moyen, exprimé en cents le kilowattheure, est établi à partir de la puissance maximale appelée et de l'énergie consommée en moyenne pendant ces 3 dernières périodes de consommation et des prix et des conditions du tarif M en vigueur pendant la période de rodage. Si ce prix, majoré de 4 %, diffère de celui qui a servi à la facturation, les factures couvrant la période de rodage sont rajustées en conséquence.

4.23 Cessation des modalités relatives au rodage

Quand le client veut cesser de se prévaloir des modalités relatives au rodage, il doit en aviser le Service électrique de la Ville d'Alma par écrit. L'application des modalités relatives au rodage prend fin, au choix du client, au début de la période de consommation en cours au moment où le Service électrique de la Ville d'Alma reçoit l'avis écrit du client, au début de l'une des 2 périodes de consommation précédentes ou au début de l'une des 2 périodes de consommation subséquentes.

Le Service électrique de la Ville d'Alma peut mettre fin aux modalités relatives au rodage moyennant un préavis de 30 jours si le client n'est pas en mesure de démontrer que ses équipements sont en rodage.

4.24 Renouvellement des modalités relatives au rodage

À la suite de l'ajout de nouveaux équipements, le client peut se prévaloir de nouveau des modalités relatives au rodage. Il doit alors soumettre une nouvelle demande au Service électrique de la Ville d'Alma conformément aux dispositions de l'article 4.20.

SECTION 5 ESSAIS D'ÉQUIPEMENTS PAR LA CLIENTÈLE DE MOYENNE PUISSANCE

4.25 Domaine d'application

Les modalités relatives aux essais d'équipements décrites dans la présente section s'appliquent, sous réserve de l'installation de l'appareillage de mesure approprié, à l'abonnement annuel au tarif M ou au tarif G9 d'un client désirant effectuer un ou des essais à la suite de l'ajout de nouveaux équipements ou de la modification ou de l'optimisation d'équipements existants. Le client peut s'en prévaloir pendant au minimum 1 heure et au maximum 1 période de consommation.

Pour bénéficier de ces modalités, le client doit, au moins 5 jours ouvrables avant la ou les périodes d'essai, aviser le Service électrique de la Ville d'Alma par écrit de la date et de l'heure prévues du début et de la fin de celles-ci. Il doit également lui soumettre, pour approbation écrite, la nature des équipements ajoutés ou des modifications ou des travaux d'optimisation effectués ainsi que la puissance des équipements qui seront mis à l'essai. La puissance maximale appelée pendant la ou les périodes d'essai doit être d'au moins 500 kW.

4.26 Facture du client

À la fin de la période de consommation visée, le client doit confirmer les dates et les heures réelles de début et de fin de la ou des périodes d'essai. Après approbation de celles-ci par le Service électrique de la Ville d'Alma, la facture du client pour la période de consommation est établie comme suit :

- a) on calcule un premier montant en appliquant les prix en vigueur du tarif M ou du tarif G9, selon le cas, à la puissance à facturer enregistrée en dehors de la ou des périodes d'essai ainsi qu'à l'énergie consommée, compte tenu, s'il y a lieu, du crédit d'alimentation en moyenne ou en haute tension et du rajustement pour pertes de transformation décrits dans les articles 11.2 et 11.4;
- b) on calcule un deuxième montant en faisant le total des excédents de la puissance réelle sur la puissance à facturer établie conformément au sous-alinéa a) pour chaque

période d'intégration de 15 minutes des heures réelles de la ou des périodes d'essai et en multipliant le résultat par : **11,069 ¢** le kilowattheure;

c) on additionne les résultats obtenus aux sous-alinéas a) et b).

4.27 Restriction

Le Service électrique de la Ville d'Alma peut interdire la consommation d'électricité à des fins d'essais d'équipements en fonction des besoins de gestion et de la disponibilité du réseau.

SECTION 6 OPTIONS D'ÉLECTRICITÉ INTERRUPTIBLE POUR LA CLIENTÈLE DE MOYENNE PUISSANCE (OMIS INTENTIONNELLEMENT)

SECTION 7 OPTION D'ÉLECTRICITÉ ADDITIONNELLE POUR LA CLIENTÈLE DE MOYENNE PUISSANCE (OMIS INTENTIONNELLEMENT)

SECTION 8 TARIF DE DÉVELOPPEMENT ÉCONOMIQUE POUR LA CLIENTÈLE DE MOYENNE PUISSANCE (OMIS INTENTIONNELLEMENT)

SECTION 9 TARIF DE RELANCE INDUSTRIELLE POUR LA CLIENTÈLE DE MOYENNE PUISSANCE (OMIS INTENTIONNELLEMENT)

SECTION 10 TARIF EXPÉRIMENTAL BR (OMIS INTENTIONNELLEMENT)

SECTION 11 TARIF FLEX M (OMIS INTENTIONNELLEMENT)

SECTION 12 TARIF FLEX G9 (OMIS INTENTIONNELLEMENT)

L-05

Tarifs de
grande
puissance

Mairesse _____ Greffier _____

CHAPITRE 5 TARIFS DE GRANDE PUISSANCE

SECTION 1 TARIF L

5.1 Domaine d'application

Le tarif L s'applique à un abonnement annuel au titre duquel la puissance à facturer minimale est de 5 000 kilowatts ou plus et qui est lié principalement à une activité industrielle.

5.2 Structure du tarif L

La structure du tarif mensuel L est la suivante :

13,779 \$ le kilowatt de puissance à facturer,

plus

3,503 ¢ le kilowattheure.

S'il y a lieu, le crédit d'alimentation en moyenne ou en haute tension et le rajustement pour pertes de transformation décrits dans les articles 11.2 et 11.4 s'appliquent.

5.3 Puissance souscrite

La puissance souscrite correspond à la puissance à facturer minimale fixée en vertu de l'abonnement au tarif L. Elle ne doit pas être inférieure à 5 000 kilowatts ou supérieure à la puissance disponible.

Si un client met fin à son abonnement et en souscrit un autre pour la livraison d'électricité au même endroit et à des fins semblables à l'intérieur d'un délai de 12 périodes mensuelles consécutives, ces deux abonnements sont considérés comme étant un seul et même abonnement pour ce qui est de la puissance souscrite.

5.4 Puissance à facturer

La puissance à facturer au tarif L correspond à la puissance maximale appelée au cours de la période de consommation visée, mais elle n'est jamais inférieure à la puissance souscrite définie dans l'article 5.3.

5.5 Modalité relative au facteur de puissance dans le cas d'un appel de puissance inférieur à 5 000 kilowatts

Si, au cours d'une période de consommation, la puissance maximale appelée excède le plus grand appel de puissance réelle qui est inférieur à 5 000 kilowatts, le Service électrique de la Ville d'Alma applique la prime de puissance à l'écart entre :

- a) la puissance maximale appelée, jusqu'à un maximum de 5 000 kilowatts, et
- b) le plus grand appel de puissance réelle.

S'il y a lieu, le crédit d'alimentation en moyenne ou en haute tension et le rajustement pour pertes de transformation décrits dans les articles 11.2 et 11.4 s'appliquent.

5.6 Prime de dépassement

Si, au cours d'une journée en période d'hiver, la puissance maximale appelée excède 110 % de la puissance souscrite, l'excédent est assujéti à une prime de dépassement quotidienne de **8,076 \$** le kilowatt. Chaque jour où il y a dépassement, cette prime s'applique au nombre de kilowatts correspondant au dépassement le plus élevé de la journée.

Pour une période de consommation, le montant résultant de l'application des primes de dépassement quotidiennes est toutefois limité au montant qui découlerait d'une prime de dépassement mensuelle appliquée à la partie de la puissance à facturer qui excède 110 % de la puissance souscrite. Cette prime de dépassement est de **24,227 \$** le kilowatt.

Aux fins de l'application du présent article, un jour est une période de 24 heures qui débute à 0 h.

5.7 Augmentation de la puissance souscrite

Le client peut en tout temps augmenter sa puissance souscrite en soumettant une demande écrite au Service électrique de la Ville d'Alma, mais pas plus d'une fois par période de consommation. La révision de la puissance souscrite prend effet, au choix du client, au début

de la période de consommation au cours de laquelle le Service électrique de la Ville d'Alma reçoit la demande écrite de révision ou au début de l'une des 3 périodes de consommation précédentes. Si le client veut augmenter sa puissance souscrite à une date et à une heure quelconques d'une période de consommation, il doit en aviser le Service électrique de la Ville d'Alma par écrit, et cet avis doit parvenir au Service électrique de la Ville d'Alma durant cette période ou dans les 20 jours suivants.

5.8 Diminution de la puissance souscrite

Le client peut diminuer sa puissance souscrite après un délai de 12 périodes de consommation complètes à compter de la dernière augmentation ou diminution, à moins de s'être engagé par contrat à maintenir cette puissance pour une période plus longue. Le client doit, à cette fin, soumettre une demande écrite au Service électrique de la Ville d'Alma.

Pourvu que la diminution effective de la puissance souscrite se fasse seulement après le délai de 12 périodes de consommation complètes prévu à l'alinéa précédent, la révision de la puissance souscrite prend effet, au choix du client et conformément à sa demande écrite :

- a) à une date et à une heure quelconques de la période de consommation au cours de laquelle le Service électrique de la Ville d'Alma reçoit la demande écrite de révision, ou
- b) à une date et à une heure quelconques de la période de consommation précédente, ou
- c) à une date et à une heure quelconques de toute période de consommation ultérieure.

Si, en raison d'une diminution de la puissance souscrite faite conformément au premier alinéa du présent article, l'abonnement cesse d'être admissible au tarif L, le tarif M prend effet, au choix du client et conformément à sa demande écrite, soit à une date et à une heure quelconques de la période de consommation au cours de laquelle le Service électrique de la Ville d'Alma reçoit la demande, soit à une date et à une heure quelconques de la période de consommation précédente ou de toute période de consommation ultérieure.

5.9 Fractionnement d'une période de consommation

Si une période de consommation chevauche le début ou la fin de la période d'hiver, la puissance à facturer est établie séparément pour la partie qui se situe en période d'été et celle qui se situe en période d'hiver, mais elle n'est en aucun cas inférieure à la puissance souscrite.

Si une révision de la puissance souscrite effectuée conformément à l'article 5.7 ou 5.8 prend effet à une date qui ne coïncide pas avec le début d'une période de consommation, la puissance à facturer peut être différente pour chacune des parties de la période de consommation, à condition que la révision entraîne une variation de la puissance souscrite égale ou supérieure à la plus élevée des valeurs suivantes :

- a) 10 % de la puissance souscrite; ou
- b) 1 000 kilowatts.

Toutefois, pour chacune des parties de la période, la puissance à facturer ne doit pas être inférieure à la puissance souscrite correspondante.

5.10 Révision de la puissance souscrite en début d'abonnement

Nonobstant les articles 5.7 et 5.8, dans les 12 premières périodes mensuelles de son abonnement, le client peut réviser rétroactivement sa puissance souscrite une seule fois, soit à la hausse, soit à la baisse, sous réserve des conditions suivantes :

- a) l'abonnement en cours est un abonnement annuel ;
- b) il s'agit du premier abonnement du client à cet endroit;
- c) l'installation alimentée en vertu de cet abonnement est :
 - une nouvelle installation; ou
 - une installation qui, en vertu de l'abonnement en cours, est utilisée à d'autres fins que celles de l'abonnement précédent ou dont le mode de fonctionnement a été modifié de façon importante.

La puissance souscrite révisée prend effet, au choix du client, à partir du début de l'abonnement ou au début de l'une quelconque des périodes de consommation. Elle s'applique rétroactivement :

- jusqu'à la fin de la période au cours de laquelle le Service électrique de la Ville d'Alma reçoit la demande écrite du client; ou
- jusqu'à la date d'entrée en vigueur de toute révision à la hausse de la puissance souscrite appliquée antérieurement.

Une révision de la puissance souscrite faite au début d'une période de consommation en vertu du présent article a pour effet d'annuler toute modification de la puissance souscrite déjà appliquée à une date quelconque de cette période de consommation.

La puissance souscrite révisée ne doit pas être inférieure à celle que le client s'est engagé par contrat à maintenir, compte tenu des coûts engagés par le Service électrique de la Ville d'Alma pour le desservir.

Si, en raison d'une diminution de la puissance souscrite, l'abonnement cesse d'être admissible au tarif L, le tarif M s'applique, au choix du client, à partir du début de l'abonnement ou de l'une quelconque des périodes de consommation.

Pour obtenir cette révision, le client doit soumettre une demande écrite au Service électrique de la Ville d'Alma avant la fin de la 14^e période mensuelle qui suit la date du début de l'abonnement.

5.11 Appels de puissance non retenus pour la facturation

Ne sont pas pris en considération dans l'établissement de la puissance à facturer les appels de puissance apparente effectués pendant les périodes où le client débranche, à la demande du Service électrique de la Ville d'Alma, les dispositifs destinés à corriger son facteur de puissance.

5.12 Crédit pour interruption ou diminution de la fourniture

Le client peut obtenir un crédit sur le montant à payer pour la puissance si, pendant une période continue d'au moins 1 heure :

- l'électricité ne lui a pas été fournie parce que le Service électrique de la Ville d'Alma a interrompu l'alimentation, ou
- le client a été empêché d'utiliser l'électricité, totalement ou en partie, à la demande du Service électrique de la Ville d'Alma, ou
- le client a été empêché d'utiliser l'électricité, totalement ou en partie, en raison d'une guerre, d'une rébellion, d'une émeute, d'une épidémie grave, d'un incendie, d'un bris d'équipement dans son poste électrique ou de tout autre événement de force majeure, à l'exclusion des grèves ou des lock-out qui peuvent survenir au sein de son entreprise.

Le client peut aussi obtenir un crédit sur le montant à payer pour la puissance si le Service électrique de la Ville d'Alma a interrompu la fourniture d'électricité 2 fois ou plus le même jour et que la durée totale des interruptions a été d'au moins 1 heure.

Pour obtenir le crédit, le client doit soumettre une demande écrite au Service électrique de la Ville d'Alma dans les 60 jours qui suivent la fin de l'événement.

Dans le cas d'une interruption de la fourniture, le crédit équivaut à la différence entre le montant qu'il faudrait payer pour la période de consommation complète et le montant à payer pour cette période, réduite du nombre d'heures d'interruption. Dans le cas d'une diminution de fourniture, le crédit équivaut à la différence entre le montant qu'il faudrait payer pour la période de consommation complète et le montant à payer pour cette période, rajusté selon le nombre d'heures de diminution de la fourniture et la moyenne, exprimée en kilowatts, de l'énergie consommée durant ces heures.

Ce crédit ne s'applique pas si le Service électrique de la Ville d'Alma a convenu d'une entente écrite avec le client et que celui-ci inclut une capacité d'abandon de puissance, et ce, à la demande du Service électrique de la Ville d'Alma ou si la fourniture d'électricité est interrompue pour non-respect de l'entente.

Aux fins de l'application du présent article, un jour est une période de 24 heures qui débute à 0 h.

SECTION 2 TARIF LG

5.13 Domaine d'application

Le tarif LG s'applique à un abonnement annuel au titre duquel la puissance à facturer minimale est de 5 000 kilowatts ou plus, à l'exclusion de tout abonnement lié principalement à une activité industrielle.

5.14 Structure du tarif LG

La structure du tarif mensuel LG est la suivante :

14,677 \$ le kilowatt de puissance à facturer,

plus

3,830 ¢ le kilowattheure.

S'il y a lieu, le crédit d'alimentation en moyenne ou en haute tension et le rajustement pour pertes de transformation décrits dans les articles 11.2 et 11.4 s'appliquent.

5.15 Puissance à facturer

La puissance à facturer au tarif LG correspond à la puissance maximale appelée au cours de la période de consommation visée, mais elle n'est jamais inférieure à la puissance à facturer minimale telle qu'elle est définie dans l'article 5.17.

5.16 Modalité relative au facteur de puissance dans le cas d'un appel de puissance inférieur à 5 000 kilowatts

Si, au cours d'une période de consommation, la puissance maximale appelée excède le plus grand appel de puissance réelle qui est inférieur à 5 000 kilowatts, le Service électrique de la Ville d'Alma applique la prime de puissance à l'écart entre :

- a) la puissance maximale appelée, jusqu'à un maximum de 5 000 kilowatts, et
- b) le plus grand appel de puissance réelle.

S'il y a lieu, le crédit d'alimentation en moyenne ou en haute tension et le rajustement pour pertes de transformation décrits dans les articles 11.2 et 11.4 s'appliquent.

5.17 Puissance à facturer minimale

La puissance à facturer minimale de chaque période de consommation correspond à 75 % de la puissance maximale appelée au cours d'une période de consommation qui se situe en totalité dans la période d'hiver comprise dans les 12 périodes mensuelles consécutives prenant fin au terme de la période de consommation visée, sans toutefois être inférieure à 5 000 kilowatts.

Si un client met fin à son abonnement annuel et en souscrit un autre pour la livraison d'électricité au même endroit et à des fins semblables à l'intérieur d'un délai de 12 périodes mensuelles consécutives, ces deux abonnements sont considérés comme étant un seul et même abonnement pour l'établissement de la puissance à facturer minimale.

Dans le cas du passage au tarif LG d'un abonnement au tarif G, au tarif G9, au tarif M ou à l'un des tarifs domestiques, la puissance à facturer minimale est établie selon les modalités du présent article.

5.18 Puissance à facturer minimale de moins de 5 000 kilowatts

Le responsable d'un abonnement au tarif LG peut, en tout temps, opter pour le tarif M en soumettant une demande écrite au Service électrique de la Ville d'Alma. Le changement de tarif prend effet, au choix du client, soit au début de la période de consommation au cours de laquelle le Service électrique de la Ville d'Alma reçoit la demande écrite, soit à une date et à une heure quelconques de cette même période de consommation ou au début de la période de consommation précédente.

5.19 Appels de puissance non retenus pour la facturation

Ne sont pas non plus pris en considération dans l'établissement de la puissance à facturer les appels de puissance apparente effectués pendant les périodes où le client débranche, à la demande du Service électrique de la Ville d'Alma, les dispositifs destinés à corriger son facteur de puissance.

5.20 Crédit pour interruption ou diminution de la fourniture

Le client peut obtenir un crédit sur le montant à payer pour la puissance si, pendant une période continue d'au moins 1 heure :

- a) l'électricité ne lui a pas été fournie parce que le Service électrique de la Ville d'Alma a interrompu l'alimentation, ou
- b) le client a été empêché d'utiliser l'électricité, totalement ou en partie, à la demande du Service électrique de la Ville d'Alma, ou
- c) le client a été empêché d'utiliser l'électricité, totalement ou en partie, en raison d'une guerre, d'une rébellion, d'une émeute, d'une épidémie grave, d'un incendie ou de tout autre événement de force majeure, à l'exclusion des grèves ou des lock-out qui peuvent survenir au sein de son entreprise.

Le client peut aussi obtenir un crédit sur le montant à payer pour la puissance si le Service électrique de la Ville d'Alma a interrompu la fourniture d'électricité 2 fois ou plus le même jour et que la durée totale des interruptions a été d'au moins 1 heure.

Pour obtenir le crédit, le client doit soumettre une demande écrite au Service électrique de la Ville d'Alma dans les 60 jours qui suivent la fin de l'événement.

Dans le cas d'une interruption de la fourniture, le crédit équivaut à la différence entre le montant qu'il faudrait payer pour la période de consommation complète et le montant à payer pour cette période, réduite du nombre d'heures d'interruption. Dans le cas d'une diminution de fourniture, le crédit équivaut à la différence entre le montant qu'il faudrait payer pour la période de consommation complète et le montant à payer pour cette période, rajusté selon le nombre d'heures de diminution de la fourniture et la moyenne, exprimée en kilowatts, de l'énergie consommée durant ces heures.

Ce crédit ne s'applique pas si le Service électrique de la Ville d'Alma a convenu d'une entente écrite avec le client et que celle-ci inclut une capacité d'abandon de puissance, et ce, à la demande du Service électrique de la Ville d'Alma ou si la fourniture d'électricité est interrompue pour non-respect de l'entente.

Aux fins de l'application du présent article, un jour est une période de 24 heures qui débute à 0 h.

SECTION 3 TARIF G9

5.22 Domaine d'application

Le tarif général G9, décrit dans la section 2 du chapitre 4, s'applique à un abonnement annuel de grande puissance.

SECTION 4 TARIF H

5.23 Domaine d'application

Le tarif général H s'applique à un abonnement annuel de grande puissance caractérisé par une utilisation de la puissance principalement en dehors des jours de semaine en hiver.

Le tarif H n'est pas offert aux producteurs autonomes.

5.24 Définition

Dans la présente section, on entend par :

« **jour de semaine en hiver** » : la période comprise entre 6 h et 22 h les jours ouvrables de la période d'hiver. Le Service électrique de la Ville d'Alma peut, sur avis verbal au client, considérer comme étant des « jours de semaine en hiver » les samedis et dimanches d'hiver, de 6 h à 22 h.

Les jours ouvrables de la période d'hiver excluent les 24, 25, 26 et 31 décembre, les 1^{er} et 2 janvier ainsi que le Vendredi saint, le Samedi saint, le jour de Pâques et le lundi de Pâques, si ces jours sont en période d'hiver.

5.25 Structure du tarif H

La structure du tarif mensuel H est la suivante :

5,878 \$ le kilowatt de puissance à facturer,

plus

5,933 ¢ le kilowattheure pour l'énergie consommée en dehors des jours de semaine en hiver et

20,012 ¢ le kilowattheure pour l'énergie consommée pendant les jours de semaine en hiver.

S'il y a lieu, le crédit d'alimentation en moyenne ou en haute tension et le rajustement pour pertes de transformation décrits dans les articles 11.2 et 11.4 s'appliquent.

5.26 Puissance à facturer

La puissance à facturer au tarif H correspond à la plus élevée des valeurs suivantes :

- a) la plus élevée des puissances maximales appelées des 24 périodes mensuelles prenant fin au terme de la période de consommation visée ou
- b) la puissance souscrite, qui ne peut être inférieure à 5 000 kilowatts.

Dans le cas du passage d'un abonnement au tarif H à un abonnement au tarif L, au tarif LG, au tarif M ou au tarif G9, la puissance à facturer minimale des 12 premières périodes de consommation au nouveau tarif ne peut être inférieure à :

- a) 90 % de la puissance maximale appelée des 12 dernières périodes de consommation, y compris la dernière période, lors d'un passage au tarif L, ou
- b) 75 % de la puissance maximale appelée des 12 dernières périodes de consommation, y compris la dernière période, lors d'un passage au tarif LG ou au tarif G9, ou
- c) 65 % de la puissance maximale appelée des 12 dernières périodes de consommation, y compris la dernière période, lors d'un passage au tarif M.

SECTION 5 TARIF LD (OMIS INTENTIONNELLEMENT)

SECTION 6 RODAGE DE NOUVEAUX ÉQUIPEMENTS PAR LA CLIENTÈLE DE GRANDE PUISSANCE

5.38 Domaine d'application

Les modalités relatives au rodage décrites dans la présente section s'appliquent à l'abonnement au tarif L d'un client désirant mettre au point, pour les exploiter régulièrement par la suite, un ou des nouveaux équipements qui seront alimentés par la Ville d'Alma. Le client peut s'en prévaloir pendant, au minimum :

- a) 1 période de consommation et, au maximum, 12 périodes de consommation consécutives, pour le client visé par l'article 5.39;
- b) 1 période de consommation et, au maximum, 24 périodes de consommation consécutives, pour le client visé par l'article 5.40.

Pour bénéficier de ces modalités, le client doit, au plus tard 30 jours avant la période de rodage, aviser par écrit le Service électrique de la Ville d'Alma du début approximatif de celle-ci et soumettre au Service électrique de la Ville d'Alma la nature des équipements en rodage et une estimation écrite de la puissance qui sera appelée et de l'énergie qui sera consommée, en moyenne, en vertu de cet abonnement après la période de rodage. La puissance des équipements en rodage doit être égale à au moins 10 % de la puissance à facturer minimale la plus élevée des 12 dernières périodes de consommation, sans toutefois être inférieure à 500 kilowatts.

Sous réserve de la conclusion d'une entente écrite concernant l'estimation de la puissance et de l'énergie requises après le rodage, les modalités du tarif L relatives au rodage s'appliquent à partir du début de la première période de consommation visée par le rodage. Au plus tard 5 jours ouvrables avant le début du rodage, le client doit aviser le Service électrique de la Ville d'Alma, pour approbation écrite, de la date exacte du début du rodage.

5.39 Abonnement dont l'historique comporte, au tarif L, 12 périodes de consommation ou plus sans rodage

Lorsqu'une partie des appels de puissance faits par le client sert au rodage d'équipements et que l'historique comporte, au tarif L, 12 périodes de consommation ou plus sans rodage, la facture d'électricité est établie de la façon suivante :

- a) Un prix moyen, exprimé en cents le kilowattheure, est établi à partir de la moyenne des puissances à facturer et de la moyenne de l'énergie consommée pendant les 12 dernières périodes de consommation sans rodage. Sur demande écrite, les jours de grève chez le client ne sont pas pris en considération dans l'établissement de ces moyennes. À cet effet, les prix et les conditions du tarif L en vigueur pendant la période de consommation concernée de la période de rodage sont appliqués à ces moyennes, compte tenu, s'il y a lieu, du crédit d'alimentation en moyenne ou en haute tension et du rajustement pour pertes de transformation décrits dans les articles 11.2 et 11.4.
- b) Pour chaque période de consommation de la période de rodage, l'énergie consommée est facturée au prix moyen déterminé selon le sous-alinéa précédent, majoré du pourcentage calculé selon la formule suivante :

$$4 \% \times \frac{P_r}{(PMA_h + P_r)}$$

où

P_r = la puissance des quipements en rodage;

PMA_h = la moyenne des puissances maximales appelées des 12 dernières périodes de consommation précédant la période de rodage.

La majoration ne peut être inférieure à 1 %.

Toutefois, la facture minimale par période de consommation est établie à partir de la moyenne des puissances à facturer et de la moyenne de l'énergie consommée pendant les 12 dernières périodes de consommation précédant la période de rodage. À cet effet, les prix et les conditions du tarif L en vigueur pendant la période de consommation concernée de la période de rodage sont appliqués à ces moyennes, compte tenu, s'il y a lieu, du crédit d'alimentation en moyenne ou en haute tension et du rajustement pour pertes de transformation décrits dans les articles 11.2 et 11.4.

5.40 Abonnement dont l'historique comporte, au tarif L, moins de 12 périodes de consommation sans rodage

Si une partie ou la totalité des appels de puissance faits par le client sert au rodage d'équipements et que l'historique comporte, au tarif L moins de 12 périodes de consommation sans rodage, la facture d'électricité est établie de la façon suivante :

- a) Un prix moyen, exprimé en cents le kilowattheure, est établi à partir de l'estimation de la puissance qui sera appelée et de l'estimation de l'énergie qui sera consommée après la période de rodage. À cet effet, les prix et les conditions du tarif L en vigueur pendant la période de consommation concernée de la période de rodage sont appliqués à ces estimations, compte tenu, s'il y a lieu, du crédit d'alimentation en moyenne ou en haute tension et du rajustement pour pertes de transformation décrits dans les articles 11.2 et 11.4.
- b) Pendant la période de rodage, l'énergie consommée est facturée à ce prix moyen, majoré de 4 %. Après 12 périodes de consommation consécutives de rodage, la facture minimale par période de consommation est établie à partir de la moyenne des puissances à facturer, qui ne peut toutefois être inférieure à 5 000 kilowatts, et de la moyenne de l'énergie consommée pendant les 3 dernières périodes de consommation de la première année de la période de rodage. À cet effet, les prix et les conditions du tarif L en vigueur pendant la période de consommation concernée de la période de rodage sont appliqués à ces moyennes, compte tenu, s'il y a lieu, du crédit d'alimentation en moyenne ou en haute tension et du rajustement pour pertes de transformation décrits dans les articles 11.2 et 11.4.

Une fois que se sont écoulées 3 périodes de consommation après la fin de la période de rodage, les factures s'appliquant à la période de rodage sont rajustées, le cas échéant. Un prix moyen, exprimé en cents le kilowattheure, est établi à partir de la puissance maximale appelée et de l'énergie consommée en moyenne pendant ces 3 dernières périodes de consommation et des prix et des conditions du tarif L en vigueur pendant la période de rodage. Si ce prix, majoré de 4 %, diffère de celui qui a servi à la facturation, les factures couvrant la période de rodage sont rajustées en conséquence.

5.41 Cessation des modalités relatives au rodage

Quand le client veut cesser de se prévaloir des modalités relatives au rodage, il doit en aviser le Service électrique de la Ville d'Alma par écrit. L'application des modalités relatives au rodage prend fin, au choix du client, soit au début de la période de consommation en cours au moment où le Service électrique de la Ville d'Alma reçoit l'avis écrit du client, soit au début de l'une des 2 périodes de consommation précédentes ou de l'une des 2 périodes de consommation subséquentes. Le Service électrique de la Ville d'Alma peut mettre fin aux modalités relatives au rodage moyennant un préavis de 30 jours, si le client n'est pas en mesure de démontrer que ses équipements sont en rodage.

5.42 Renouvellement des modalités relatives au rodage

À la suite de l'ajout de nouveaux équipements, le client peut se prévaloir de nouveau des modalités relatives au rodage. Il doit alors soumettre une nouvelle demande au Service électrique de la Ville d'Alma conformément aux dispositions de l'article 5.38.

5.43 Restrictions

En fonction des besoins de gestion et de la disponibilité du réseau, le Service électrique de la Ville d'Alma peut limiter les appels de puissance au niveau de la puissance convenue dans l'entente écrite prévue à l'article 5.38. Toute consommation au-delà de cette puissance est facturée au prix de **55,345 ¢** le kilowattheure. Le présent article ne doit pas être interprété comme étant une permission accordée au client de dépasser sa puissance disponible.

SECTION 7 ESSAIS D'ÉQUIPEMENTS PAR LA CLIENTÈLE DE GRANDE PUISSANCE

5.44 Domaine d'application

Les modalités relatives aux essais d'équipements décrites dans la présente section s'appliquent à l'abonnement au tarif L d'un client désirant effectuer un ou des essais à la suite de l'ajout de nouveaux équipements ou de la modification ou de l'optimisation d'équipements existants. Le client peut s'en prévaloir pendant au minimum 1 heure et au maximum 1 période de consommation.

Pour bénéficier de ces modalités, le client doit, au moins 5 jours ouvrables avant la ou les périodes d'essai, aviser le Service électrique de la Ville d'Alma par écrit de la date et de l'heure prévues du début et de la fin de celles-ci. Il doit également lui soumettre, pour approbation écrite, la nature des équipements ajoutés ou des modifications ou des travaux d'optimisation effectués ainsi que la puissance des équipements qui seront mis à l'essai.

5.45 Facture du client

À la fin de la période de consommation visée, le client doit confirmer les dates et les heures réelles de début et de fin de la ou des périodes d'essai. Après approbation de celles-ci par le Service électrique de la Ville d'Alma, la facture du client pour la période de consommation est établie comme suit :

- a) on calcule un premier montant en appliquant les prix en vigueur du tarif L à la puissance à facturer enregistrée en dehors de la ou des périodes d'essai ainsi qu'à l'énergie consommée pendant la période de consommation visée, compte tenu, s'il y a lieu, du crédit d'alimentation en moyenne ou en haute tension et du rajustement pour pertes de transformation décrits dans les articles 11.2 et 11.4;
- b) on calcule un deuxième montant en faisant le total des excédents de la puissance réelle sur la puissance à facturer établie conformément au sous-alinéa a) pour chaque période d'intégration de 15 minutes des heures réelles de la ou des périodes d'essai et en multipliant le résultat par :

11,069 ¢ le kilowattheure;

- c) on additionne les résultats obtenus aux sous-alinéas a) et b)

5.46 Restriction

Le Service électrique de la Ville d'Alma peut interdire la consommation d'électricité à des fins d'essais d'équipements en fonction des besoins de gestion et de la disponibilité du réseau.


SECTION 8 TARIF LP (OMIS INTENTIONNELLEMENT)

06

Options liées
aux tarifs de
grande
puissance



**CHAPITRE 6 OPTIONS LIÉES AUX TARIFS DE GRANDE
PUISSANCE (OMIS INTENTIONNELLEMENT)**

Handwritten signatures in black ink. The signature on the left is a cursive scribble, and the signature on the right is a more structured cursive signature.

07

Tarif pour
usage
cryptographique
appliqué aux
chaînes de
blocs

CHAPITRE 7 TARIF POUR USAGE CRYPTOGRAPHIQUE APPLIQUÉ AUX CHÂÎNES DE BLOCS

SECTION 1 TARIF CB

Sous-section 1.1 Clients du Service électrique de la Ville d'Alma

7.1 Domaine d'application

Le tarif CB s'applique à un abonnement annuel au titre duquel l'électricité est livrée, en tout ou en partie, pour un usage cryptographique appliqué aux chaînes de blocs, si la puissance installée destinée à cet usage est d'au moins 50 kilowatts.

Plus précisément, ce tarif s'applique à un abonnement pour usage cryptographique qui vise le minage ou le maintien d'un réseau de cryptomonnaie contre rémunération.

7.2 Définitions

Dans la présente section, on entend par :

« **chaîne de blocs** » : une base de données distribuée et sécurisée dans laquelle sont stockées chronologiquement, sous forme de blocs liés les uns aux autres, les transactions successives effectuées entre ses utilisateurs depuis sa création, selon ses variantes actuelles et futures.

« **consommation autorisée** » : une valeur, exprimée en kilowattheures, qui correspond à la consommation associée à la puissance autorisée durant une période de consommation.

« **minage** » : opération qui repose sur un mécanisme de validation et qui permet l'ajout de blocs à un réseau de cryptomonnaie, en échange d'une prime de minage.

« **période de restriction** » : une période au cours de laquelle la puissance réelle ne peut excéder 5 % du plus grand appel de puissance réelle enregistré au cours d'une période de consommation comprise dans les 12 périodes mensuelles consécutives prenant fin au terme de la période de consommation visée.

« **puissance autorisée** » : une valeur, exprimée en kilowatts, qui correspond à l'une des valeurs suivantes :

- a) la puissance maximale appelée enregistrée entre le début de la période de consommation comprenant le 1^{er} janvier 2018 et la fin de la période de consommation comprenant le 7 juin 2018, ou
- b) la puissance disponible pour un usage cryptographique appliqué aux chaînes de blocs au point de raccordement confirmée par écrit au client par le Service électrique de la Ville d'Alma et acceptée par écrit par le client avant le 7 juin 2018.

« **usage cryptographique appliqué aux chaînes de blocs** » : un usage de l'électricité pour l'exploitation d'équipements informatiques aux fins de calculs cryptographiques permettant notamment de valider les transactions successives effectuées entre utilisateurs de chaînes de blocs.

7.3 Structure du tarif CB de moyenne puissance

La structure du tarif mensuel CB pour un abonnement annuel de moyenne puissance, au titre duquel la puissance à facturer minimale est de moins de 5 000 kilowatts, est la suivante :

16,139 \$ le kilowatt de puissance à facturer;

plus

5,567 ¢ le kilowattheure pour les 210 000 premiers kilowattheures de consommation autorisée, et

4,128 ¢ le kilowattheure pour le reste de la consommation autorisée,

plus

16,603 ¢ le kilowattheure pour toute consommation au-delà de ou autre que la consommation autorisée.

Le montant mensuel minimal de la facture est de **13,648 \$** si l'électricité est livrée en monophasée ou de **40,944 \$** si elle est triphasée.

S'il y a lieu, le crédit d'alimentation en moyenne ou en haute tension et le rajustement pour pertes de transformation décrits dans les articles 11.2 et 11.4 s'appliquent.

7.4 Structure du tarif CB de grande puissance

La structure du tarif mensuel CB pour un abonnement annuel de grande puissance, au titre duquel la puissance à facturer minimale est de 5 000 kilowatts ou plus, est la suivante :

14,677 \$ le kilowatt de puissance à facturer;

plus

3,830 ¢ le kilowattheure pour la consommation autorisée,

plus

16,603 ¢ le kilowattheure pour toute consommation au-delà de ou autre que la consommation autorisée.

S'il y a lieu, le crédit d'alimentation en moyenne ou en haute tension et le rajustement pour pertes de transformation décrits dans les articles 11.2 et 11.4 s'appliquent.

7.5 Puissance à facturer

La puissance à facturer au tarif CB correspond à la puissance maximale appelée au cours de la période de consommation visée, mais elle n'est jamais inférieure à la puissance à facturer minimale telle qu'elle est définie dans l'article 7.7.

7.6 Modalité relative au facteur de puissance dans le cas d'un appel de puissance inférieur à 5 000 kilowatts pour un abonnement de grande puissance

Si, au cours d'une période de consommation, la puissance maximale appelée excède le plus grand appel de puissance réelle qui est inférieur à 5 000 kilowatts, le Service électrique de la Ville d'Alma applique la prime de puissance à l'écart entre :

- a) la puissance maximale appelée, jusqu'à un maximum de 5 000 kilowatts, et
- b) le plus grand appel de puissance réelle.

S'il y a lieu, le crédit d'alimentation en moyenne ou en haute tension et le rajustement pour pertes de transformation décrits dans les articles 11.2 et 11.4 s'appliquent.

7.7 Puissance à facturer minimale

Selon qu'il s'agit d'un abonnement de moyenne ou de grande puissance, la puissance à facturer minimale de chaque période de consommation correspond à respectivement 65 % ou 75 % de la puissance maximale appelée au cours d'une période de consommation qui se situe en totalité dans la période d'hiver comprise dans les 12 périodes mensuelles consécutives prenant fin au terme de la période de consommation visée. Pour un abonnement de grande puissance, elle ne peut être inférieure à 5 000 kilowatts.

Lorsque la puissance à facturer minimale atteint 5 000 kilowatts ou plus, l'abonnement cesse d'être admissible au tarif CB de moyenne puissance et devient assujéti au tarif CB de grande puissance.

Le tarif CB de grande puissance s'applique à compter du début de la période de consommation au cours de laquelle la puissance à facturer minimale atteint 5 000 kilowatts ou plus.

Si un client met fin à son abonnement annuel et en souscrit un autre pour la livraison d'électricité au même endroit et à des fins semblables à l'intérieur d'un délai de 12 périodes mensuelles consécutives, ces deux abonnements sont considérés comme étant un seul et même abonnement pour l'établissement de la puissance à facturer minimale.

Dans le cas du passage au tarif CB de moyenne puissance ou de grande puissance d'un abonnement au tarif G, au tarif M, au tarif G9 ou à l'un des tarifs domestiques, la puissance à facturer minimale est établie selon les modalités du présent article.

7.8 Puissance à facturer minimale de moins de 5 000 kilowatts

Le responsable d'un abonnement au tarif CB de grande puissance peut, en tout temps, opter pour le tarif CB de moyenne puissance en soumettant une demande écrite au Service électrique de la Ville d'Alma. Le changement de tarif prend effet, au choix du client, soit au début de la période de consommation au cours de laquelle le Service électrique de la Ville d'Alma reçoit la demande écrite, soit à une date ou à une heure quelconque de cette même période de consommation ou au début de la période de consommation précédente.

7.9 Modalités applicables au service non ferme

Pour tous les clients assujettis au tarif CB, le Service électrique de la Ville d'Alma peut restreindre l'appel de puissance réelle. L'entente conclue avec chaque client contient les informations sur les modalités d'abandon de puissance en fonction de la puissance réservée. Le Service électrique de la Ville d'Alma peut restreindre l'appel de puissance réelle au titre de l'abonnement à 5 % de la valeur maximale enregistrée au cours d'une période de consommation comprise dans les 12 périodes mensuelles consécutives prenant fin au terme de la période de consommation visée. Elle peut le faire pour un maximum de 600 heures par année tarifaire

Pendant cette période de restriction, l'électricité consommée au-delà du seuil permis par la convention visant à établir certaines conditions relativement aux services d'électricité intervenue entre le client et le Service électrique de la Ville d'Alma est facturée au prix de **55,345 ¢** le kilowattheure.

7.10 Avis de restriction

Le Service électrique de la Ville d'Alma avise le ou les responsables désignés par le client, par téléphone, par courriel ou par tout autre moyen convenu avec le client, de la date et de l'heure du début et de la fin de toute période de restriction. Si aucun responsable ne peut être joint, le client est réputé avoir refusé de limiter sa consommation pendant la période de restriction visée.

Le Service électrique de la Ville d'Alma peut interrompre l'électricité à tout moment en cas de non-respect des avis.

08

Tarifs
applicables
dans les
réseaux
autonomes



CHAPITRE 8 TARIFS APPLICABLES DANS LES RÉSEAUX AUTONOMES (OMIS INTENTIONNELLEMENT)


Mairesse _____

Greffier  _____

09

Tarif à forfait
pour usage
général

CHAPITRE 9 TARIF À FORFAIT POUR USAGE GÉNÉRAL

9.1 Domaine d'application

Le tarif à forfait F, décrit dans le présent chapitre, s'applique à un abonnement pour usage général dans le cas où le Service électrique de la Ville d'Alma décide de ne pas mesurer la consommation.

9.2 Conditions d'application

Pour tout abonnement au tarif F, le client doit fournir au Service électrique de la Ville d'Alma tous les renseignements que celui-ci juge nécessaires à l'établissement de la puissance à facturer par point de livraison.

Le client doit également aviser le Service électrique de la Ville d'Alma de toute modification apportée aux charges alimentées en vertu d'un abonnement au tarif F. Le cas échéant, la révision de la puissance à facturer par point de livraison prend effet au début de la période de consommation au cours de laquelle le Service électrique de la Ville d'Alma reçoit l'avis écrit du client.

Le client peut mettre fin à son abonnement au tarif F en tout temps, à condition de payer pour un minimum de 30 jours.

9.3 Structure du tarif F

La structure du tarif à forfait F est la suivante :

49,545 \$ le kilowatt de puissance à facturer par point de livraison par période mensuelle.

9.4 Facture du client

La facture du client pour chaque période de consommation est établie comme suit :

- a) pour chaque point de livraison, on multiplie le prix en vigueur du tarif F par la puissance à facturer par point de livraison ;
- b) on additionne les montants obtenus au sous-alinéa a).

9.5 Puissance à facturer par point de livraison

En général, la puissance à facturer par point de livraison au tarif F est établie en fonction de la puissance installée en kilowatts, comme suit :

- a) si l'électricité livrée alimente des appareils de secours, tels que des pompes à incendie, des pompes d'eau de surface, des sirènes de la Défense nationale ou d'autres appareils de même type qui ne servent qu'en cas de sinistre ou d'événement fortuit, la puissance à facturer est égale à 25 % de la puissance installée en kilowatts, mais ne peut être inférieure à 1 kilowatt ;
- b) si l'électricité livrée alimente toute autre charge, la puissance à facturer correspond à la puissance installée en kilowatts, sous réserve du sous-alinéa c) ci-dessous, mais elle ne peut être inférieure à 0,2 kilowatt dans le cas où l'électricité livrée est monophasée ou à 0,6 kilowatt dans le cas où elle est triphasée ;
- c) si l'électricité livrée alimente un système comprenant un dispositif de recharge de batteries qui servent seulement en cas de pannes du réseau électrique de la Ville d'Alma, la puissance associée au dispositif de recharge n'est pas prise en considération dans la détermination de la puissance à facturer.

Si il le juge à propos, le Service électrique de la Ville d'Alma peut déterminer la puissance à facturer par point de livraison par des épreuves de mesure ou par un compteur à indicateur de maximum qu'elle a installé. Dans le cas où la puissance à facturer par point de livraison est déterminée au moyen d'un compteur à indicateur de maximum, elle correspond à la puissance maximale appelée la plus élevée depuis la date de raccordement, mais ne peut être inférieure à la puissance à facturer minimale.

10

Tarifs
d'éclairage
public et
Sentinelle



CHAPITRE 10 TARIFS D'ÉCLAIRAGE PUBLIC ET SENTINELLE

SECTION 1 TARIFS D'ÉCLAIRAGE PUBLIC

Sous-section 1.1 Généralités

10.1 Domaine d'application

La présente section décrit les tarifs et les conditions auxquels la Ville d'Alma fournit aux gouvernements fédéral et provincial, aux municipalités ou à toute personne dûment autorisée par ces derniers, l'électricité destinée à l'éclairage public et, le cas échéant, à d'autres services connexes.

10.2 Imputation des coûts exceptionnels au client (omis intentionnellement)

Sous-section 1.2 Tarif du service général d'éclairage public

10.3 Description du service

Le service général d'éclairage public comprend la fourniture d'électricité aux installations d'éclairage public ainsi que, dans certains cas, la location d'espace sur les poteaux du réseau de distribution de la Ville d'Alma pour la fixation des luminaires du client.

Ce service comprend aussi, pour les municipalités dont les luminaires ne sont pas équipés d'un dispositif individuel de commande d'allumage, la fourniture et l'exploitation des circuits de contrôle et d'alimentation servant uniquement au fonctionnement des luminaires.

Le tarif du service général d'éclairage public ne s'applique qu'aux signaux lumineux raccordés à des circuits d'éclairage public dont la consommation d'énergie est mesurée au moyen d'un compteur. Si d'autres usages que les signaux lumineux sont raccordés aux circuits d'éclairage public ou si la consommation d'énergie n'est pas mesurée, toute l'électricité livrée à ce point de livraison est assujettie au tarif F, décrit dans le chapitre 9.

10.4 Tarif

Le tarif du service général d'éclairage public est de **11,468 ¢** le kilowattheure pour la fourniture de l'électricité livrée.

10.5 Établissement de la consommation

En général, la consommation d'énergie n'est pas mesurée. Cependant, le Service électrique de la Ville d'Alma peut la mesurer s'il le juge à propos.

Lorsqu'elle n'est pas mesurée, la consommation d'énergie est le produit de la puissance raccordée par 345 heures d'utilisation mensuelle.

Dans le cas des tunnels ou autres installations qui demeurent éclairés jour et nuit, la consommation d'énergie est le produit de la puissance raccordée par 720 heures d'utilisation mensuelle.

Le client doit fournir au Service électrique de la Ville d'Alma tous les renseignements que celui-ci juge nécessaires à l'établissement de la puissance raccordée en vertu de l'abonnement au service général d'éclairage public. Dans l'établissement de la puissance raccordée, le Service électrique de la Ville d'Alma tient compte de la puissance nominale de l'ampoule et des accessoires.

Le client doit également aviser le Service électrique de la Ville d'Alma de toute modification apportée aux circuits d'éclairage public. Le cas échéant, la révision de la puissance raccordée prend effet au début de la période de consommation au cours de laquelle le Service électrique de la Ville d'Alma reçoit l'avis écrit.

10.6 Coûts liés aux services connexes

Si la Ville d'Alma engage des coûts pour l'installation, le remplacement ou l'enlèvement d'un luminaire sur un poteau de son réseau de distribution, ou pour tout autre service connexe au service général d'éclairage public, elle en exige le remboursement intégral par le client.

10.7 Durée minimale de l'abonnement

Dans le cas où le service général d'éclairage public comporte seulement la fourniture d'électricité, la durée minimale de l'abonnement est de 1 mois. Dans les autres cas, elle est de 1 an.

Sous-section 1.3 Tarif du service complet d'éclairage public (omis intentionnellement)

SECTION 2 TARIFS D'ÉCLAIRAGE SENTINELLE (OMIS INTENTIONNELLEMENT)

Mairesse _____ Greffier 

11

Dispositions complémentaires

CHAPITRE 11 – DISPOSITIONS COMPLÉMENTAIRES

SECTION 1 GÉNÉRALITÉS

11.1 Choix du tarif

Sauf disposition contraire des présents Tarifs :

- a) tout client qui est admissible à différents tarifs généraux peut choisir celui qu'il préfère lors de sa demande d'abonnement;
- b) dans le cas d'un abonnement annuel, le client peut soumettre une demande de changement de tarif par écrit en cours d'abonnement. Ce changement ne peut être effectué avant l'expiration d'un délai de 12 périodes mensuelles à partir du dernier changement de tarif fait en vertu du présent sous-alinéa.

Le changement de tarif prend effet, au choix du client, soit au début de la période de consommation au cours de laquelle le Service électrique de la Ville d'Alma reçoit la demande écrite, soit au début de la période précédente ou au début de toute période de consommation ultérieure ;

- c) dans le cas d'un nouvel abonnement annuel et uniquement pendant les 12 premières périodes mensuelles, le client peut, une seule fois, opter pour un autre tarif auquel il est admissible.

Ce changement de tarif prend effet, au choix du client, à partir du début de l'abonnement, au début de l'une quelconque des périodes de consommation précédant la demande de ce changement ou au début de toute période de consommation ultérieure.

Pour obtenir un changement de tarif en vertu du présent sous-alinéa, le client doit soumettre une demande écrite au Service électrique de la Ville d'Alma avant la fin de la 14^e période mensuelle qui suit la date du début de l'abonnement;

- d) dans le cas d'un abonnement de courte durée, le client peut, une seule fois, opter pour un autre tarif de courte durée auquel il est admissible.

Ce changement de tarif prend effet, au choix du client, à partir du début de l'abonnement, au début de l'une quelconque des périodes de consommation précédant la demande de changement ou au début de toute période de consommation ultérieure.

Pour obtenir un changement de tarif en vertu du présent sous-alinéa, le client doit soumettre une demande écrite à la Ville d'Alma avant la fin de la 2^e période mensuelle qui suit la date de fin de l'abonnement.

Si le client modifie rétroactivement son abonnement de courte durée pour en faire un abonnement annuel, le changement de tarif est pris en compte dans l'application du sous-alinéa c) du présent article.

Les dispositions du présent article ne s'appliquent pas dans le cas du passage du tarif M au tarif L ou l'inverse.

11.2 Crédit d'alimentation en moyenne ou en haute tension

Si la Ville d'Alma fournit l'électricité en moyenne ou en haute tension et que le client l'utilise à cette tension ou la transforme lui-même sans frais pour la Ville d'Alma, ce client, et lui seul, a droit à un crédit mensuel en dollars par kilowatt sur la prime de puissance applicable à son abonnement. Les crédits, établis en fonction de la tension d'alimentation, sont les suivants :

Tension nominale entre phases égale ou supérieure à :	Crédit mensuel (\$ le kilowatt)
5 kV, mais inférieure à 15 kV	0,6538 \$
15 kV, mais inférieure à 50 kV	1,0478 \$

Aucun crédit n'est accordé pour les abonnements de courte durée de moins de 30 jours, ni sur le montant mensuel minimal facturé aux tarifs G et G9.



11.3 Crédit d'alimentation aux tarifs domestiques

Si la Ville d'Alma fournit l'électricité à une tension nominale entre phases égale ou supérieure à 5 kV pour un abonnement au tarif D, DM ou DT et que le client l'utilise à cette tension ou la transforme lui-même sans frais pour la Ville d'Alma, ce client a droit, pour cet abonnement, à un crédit de **0,2579 ¢** le kilowattheure sur le prix de toute l'énergie facturée.

11.4 Rajustement pour pertes de transformation

Pour tenir compte des pertes de transformation d'électricité, le Service électrique de la Ville d'Alma accorde une réduction mensuelle de **18,971 ¢** sur la prime de puissance si :

- a) le point de mesurage de l'électricité est à la tension d'alimentation et que celle-ci est de 5 kV ou plus, ou
- b) le point de mesurage est situé en amont des équipements du Service électrique de la Ville d'Alma qui transforment une tension de 5 kV ou plus à une tension d'alimentation fournie à un client en vertu d'un abonnement.

11.5 Amélioration du facteur de puissance

Si le client installe des condensateurs, des moteurs synchrones ou des compensateurs synchrones qui ont pour effet de diminuer la puissance maximale apparente appelée, le Service électrique de la Ville d'Alma peut, à la demande du client, et pour l'abonnement annuel ainsi corrigé, rajuster en conséquence la puissance à facturer minimale applicable à son abonnement.

Ce rajustement s'applique dès la première période de consommation où le relevé de l'appareillage de mesure indique une amélioration importante et permanente du rapport entre les puissances maximales appelées, réelle et apparente, ou à compter de toute période de consommation subséquente, au choix du client.

Le Service électrique de la Ville d'Alma effectue le rajustement en réduisant la puissance à facturer minimale du nombre de kilowatts de puissance maximale appelée qui correspondent à l'amélioration effective du rapport susmentionné. Toutefois, cette réduction ne doit pas entraîner de diminution de la puissance à facturer minimale fondée sur une puissance réelle appelée au cours des 12 dernières périodes mensuelles.

Ce rajustement ne modifie pas le délai de 12 périodes mensuelles dont dispose le client pour diminuer la puissance à facturer minimale de son abonnement au tarif L.

SECTION 2 RESTRICTIONS

11.6 Restriction concernant les abonnements

Le Service électrique de la Ville d'Alma peut refuser la demande de changement de tarif ou de résiliation de l'abonnement du client si cette demande a pour seul but d'éviter l'application d'une modalité prévue dans les présents Tarifs.

11.7 Restriction concernant les abonnements de grande puissance et les contrats spéciaux

Le Service électrique de la Ville d'Alma n'est pas tenu de consentir un abonnement pour toute nouvelle demande de plus de 1 mégawatt ou d'acquiescer à toute demande de charge additionnelle de plus de 1 mégawatt ou à toute demande soumise par le client qui bénéficie d'un contrat spécial.

11.8 Restriction concernant les abonnements de courte durée

Le Service électrique de la Ville d'Alma n'est pas tenu de consentir un abonnement de courte durée pour une puissance supérieure à 100 kilowatts.

11.9 Adaptation des tarifs à la durée de l'abonnement

- a) Le client peut mettre fin à son abonnement annuel de petite ou de moyenne puissance avant la fin des 12 premières périodes mensuelles consécutives au cours desquelles il a pris livraison d'électricité dans les lieux visés.

À moins qu'un autre client devienne responsable d'un abonnement pour les mêmes lieux à compter de la date de fin de l'abonnement, le client doit alors payer la moins élevée de :

- i) la facture d'électricité établie selon les modalités tarifaires propres à l'abonnement de courte durée à partir du début de l'abonnement ou
 - ii) la facture d'électricité établie selon les modalités tarifaires propres à l'abonnement annuel jusqu'à la fin des 12 périodes mensuelles consécutives.
- b) Le client peut demander au Service électrique de la Ville d'Alma de modifier rétroactivement son abonnement de courte durée de petite ou de moyenne puissance pour en faire un abonnement annuel s'il a pris livraison d'électricité pendant au moins 12 périodes mensuelles consécutives. Cette modification s'applique alors à compter du début de l'abonnement.

11.10 Puissance disponible

Les dispositions des présents Tarifs ne doivent en aucun cas être interprétées comme étant une permission accordée au client de dépasser la puissance disponible stipulée dans son contrat.

SECTION 3 MODALITÉS DE FACTURATION

11.11 Rajustement des tarifs aux périodes de consommation

Les tarifs mensuels prévus dans les présents Tarifs s'appliquent tels quels lorsque la période de consommation est de 30 jours consécutifs.

Pour les périodes de consommation d'une durée différente, les tarifs mensuels sont rajustés au prorata du nombre de jours de la période de consommation. La méthode de calcul est la suivante :

- a) on divise par 30 jours ou par 720 heures, selon le cas, chacun des éléments suivants des tarifs : les frais d'accès au réseau, la prime de puissance, le nombre de kilowattheures ou d'heures d'utilisation compris, le cas échéant, dans chaque tranche de prix du tarif, le montant mensuel minimal de la facture, la prime de dépassement, le crédit d'alimentation en moyenne ou en haute tension décrit dans l'article 11.2, le rajustement pour pertes de transformation décrit dans l'article 11.4 ainsi que toute majoration de prime prévue dans les présents Tarifs ;
- b) on multiplie les résultats obtenus par le nombre de jours ou le nombre d'heures, selon le cas, de la période de consommation.

SECTION 4 DISPOSITIONS RELATIVES AUX TARIFS

11.12 Modification

Les dispositions des présents Tarifs peuvent être modifiées en tout temps avec l'approbation de la Régie de l'énergie.

11.13 Remplacement

Le texte des Tarifs en vigueur le 1^{er} avril 2022 est remplacé à compter de l'entrée en vigueur des présents Tarifs.

11.14 Entrée en vigueur

Les présents Tarifs entrent en vigueur le 3 avril 2023. Les tarifs et les conditions qui y sont prévus s'appliquent à l'électricité consommée et aux services fournis à compter de cette date et, par la suite, jusqu'à ce qu'ils soient modifiés ou remplacés.

Si une période de consommation chevauche le 3 avril 2023, elle est fractionnée en deux parties aux fins de l'établissement de la facture du client. L'électricité est facturée aux tarifs antérieurs d'après la relève du compteur effectuée par le Service électrique de la Ville d'Alma le 2 avril 2023 et aux présents tarifs d'après la relève effectuée à la fin de la période de consommation. Si le Service électrique de la Ville d'Alma n'effectue pas la relève du compteur le 2 avril 2023, la facturation de l'électricité aux tarifs antérieurs et aux présents tarifs est alors établie de façon exclusive au prorata du nombre de jours de la période de consommation antérieurs au 3 avril 2023 et du nombre de jours écoulés entre cette date et la fin de la période de consommation.

Les services à facturer aux tarifs antérieurs et aux présents tarifs sont répartis de façon exclusive au prorata du nombre de jours de la période de facturation antérieurs à l'entrée en vigueur des présents Tarifs et du nombre de jours écoulés entre cette date et la fin de

la période de consommation, sauf s'il s'agit d'un service rendu à date fixe, auquel cas celui-ci est facturé au tarif applicable à la date où il a été rendu.

11.15 Contrats conclus avant l'entrée en vigueur des présents Tarifs

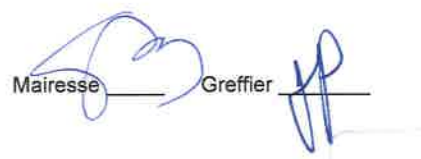
Les tarifs et les conditions stipulés dans les contrats conclus par le Service électrique de la Ville d'Alma ou par l'une de ses filiales avant l'entrée en vigueur des présents Tarifs demeurent valides jusqu'à l'expiration des contrats. Toutefois, aucune clause de renouvellement automatique ne peut s'appliquer à moins qu'il en soit convenu autrement par les parties.

Les présents Tarifs s'appliquent, dès leur entrée en vigueur, à tout contrat accordant au Service électrique de la Ville d'Alma un droit de résiliation ou de modification, ou prévoyant la modification des Tarifs.

Lorsque la résiliation d'un contrat ou la modification par le Service électrique de la Ville d'Alma du tarif et des conditions qui y sont prévues nécessitent un préavis, les présents Tarifs s'appliquent dès l'expiration du délai de préavis.

11.16 Tarifs d'Hydro-Québec

En cas d'incompatibilité entre les présents Tarifs établis et le Règlement d'Hydro-Québec établissant les tarifs d'électricité et les conditions de leur application, et que cette incompatibilité entraînerait pour le client un coût supérieur à celui qui résulterait du tarif d'Hydro-Québec alors en vigueur pour une catégorie équivalente de ses usagers d'électricité, le tarif d'Hydro-Québec prévaut, comme stipulé à l'article 8 de la Loi sur les systèmes municipaux et les systèmes privés d'électricité (L.R.Q., c. S-41).



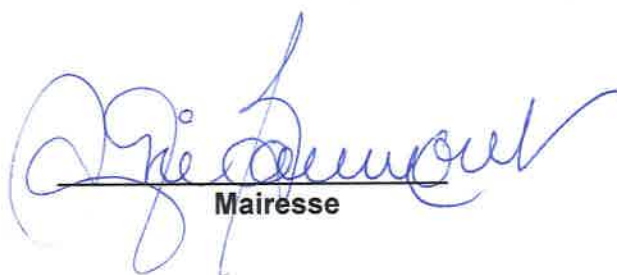
12

Tarifs des services

CHAPITRE 12 TARIFS DES SERVICES (OMIS INTENTIONNELLEMENT)

Le présent règlement entre en vigueur le 1^{er} avril 2023 conformément à la Loi.


_____ **Greffier**


_____ **Mairesse**

Adopté à la séance ordinaire
tenue le 24 avril 2023.

M:\100_administration\105_legislation_reglements_aff_juridiques\reglements\reglements_2023\397-2023-condition-
électricité.docx